

ATIVO	143.403.877,90	PASSIVO	-143.403.877,90
CIRCULANTE	22.793.217,34	CIRCULANTE	-52.883.020,31
DISPONIVEL	3.067.614,16	FORNECEDORES	-4.934.886,64
CAIXA GERAL	943.710,54	FORNECEDORES OPERACIONAIS	-4.932.422,64
BANCOS,CONTA MOVIMENTO	2.123.903,62	RPS A CONVERTER EM NFE	-2.464,00
APLICACOES,TITULOS E VALORES	11.698.180,54	EMPRESTIMOS E FINANC. BANCARIOS	-22.199.176,29
FUNDO DE APLICACOES FINANCEIRAS	11.682.387,80	FINAME VSBL	-25.584.532,46
APLICACOES FINANCEIRAS PRAZO FIXO	15.792,74	ENCARGOS FINANCEIROS	3.385.356,17
CRÉDITOS	321.548,57	IMPOSTOS, TAXAS E CONTRIBUICOES	-988.400,23
CONTAS A RECEBER	9.351,21	IMPOSTOS, TAXAS E CONTRIBUICOES	-988.400,23
CLIENTES	98.439,90	REMUNERACAO E ENCARGOS	-23.087.264,29
OUTRAS CONTAS A RECEBER	213.757,46	REMUNERACAO E ENCARGOS	-8.289.838,74
ESTOQUES	4.576.239,19	PROVISAO E ENCARGOS	-14.797.425,55
ESTOQUE ALMOXARIFADO	4.481.891,57	OUTRAS OBRIGACOES	-1.673.292,86
ESTOQUE ADMINISTRACAO	94.347,62	ADIANTAMENTO CLIENTES	-50.030,00
ADIANTAMENTOS	2.871.751,44	CHEQUES A COMPENSAR	-37.202,00
ADIANTAMENTO FORNECEDORES	154.465,22	ALUGUEIS A PAGAR	-400.000,00
ADIANTAMENTO S/FOLHA	829.678,37	OUTRAS CONTAS A PAGAR	-1.186.060,86
OUTROS ADIANTAMENTOS	1.887.607,85	NAO CIRCULANTE	-49.462.398,80
IMPOSTOS E CONTRIB.A RECUPERAR	257.883,44	FINANCIAMENTOS A LONGO PRAZO	-46.401.484,78
IMPOSTOS E CONTRIBUICOES DIVERSAS	257.883,44	FINAME VSBL	-50.377.309,54
NAO CIRCULANTE	120.610.660,56	ENCARGOS FINANCEIROS	3.975.824,76
REALIZAVEL A LONGO PRAZO	9.455.032,61	RECEBIMENTOS ANTECIPADOS	-709.499,99
APLICACOES PARA INVESTIMENTOS	289.500,00	RECEBIMENTOS ANTECIPADOS	-709.499,99
DEPOSITOS JUDICIAIS	9.165.532,61	PROVISAO PARA CONTINGENCIAS	-2.351.414,03
INVESTIMENTOS	3.421.475,63	PATRIMONIO LIQUIDO	-41.058.458,79
PARTICIPACOES SOCIETARIAS	3.421.475,63	CAPITAL SOCIAL	-30.000.000,00
IMOBILIZADO	107.456.130,58	CAPITAL SOCIAL	-30.000.000,00
IMOBILIZADO	281.262.601,41	RESERVAS	-11.058.458,79
DEPRECIACAO ACUMULADA	-173.806.470,83	RESERVA DE INCENTIVOS FISCAIS	-117.163,02
INTANGIVEL	278.021,74	LUCROS EXERCICIOS ANTERIORES	-4.779.176,99
INTANGIVEL	1.731.525,84	LUCRO EXERCICIO CORRENTE	-6.162.118,78
(-) AMORTIZACAO ACUMULADA	-1.453.504,10		

25.a TABELÃO DE NOTAS
 PARA ANTONIETA DE ALMEIDA MILANS - TABALIA
 Rua Afonso Sardinha, 290 - Lapa - S. Paulo
 AUTENTICACAO DE R\$ 2,70
 A presente cópia reproduzida extraída das
 notas confere com o original de que dou fé.

M
 N
 L
 S.P.

26 AGO 2015

Em test... da verdade

Carlos E...
 CARLOS E...
 112334
 AUTENTICACAO
 1095A Q052807

RECONHECEMOS A EXATIDÃO DO PRESENTE BALANÇO GERAL
 TOTALIZANDO NO ATIVO E PASSIVO : R\$ 143.403.877,90
 (CENTO E QUARENTA E TRES MILHOES, QUATROCENTOS E
 TRES MIL, OITOCENTOS E SETENTA E SETE REAIS E NOVENTA
 CENTAVOS.)

SÃO PAULO, 31 DE DEZEMBRO DE 2014.

JULIO LUIZ MARQUES
 ADMINISTRADOR

LUIZ VICTOR MARCONDES CEZAR
 TÉCNICO EM CONTABILIDADE - CRC 1SP081582/O-0

DEMONSTRATIVO DE RESULTADO DO PERIODO DE 01/01/2014 a 31/12/2014

Descrição	Acumulado
RECEITA DE SERVICOS OPERACIONAIS	340.451.492,72
DEDUCOES DA RECEITA BRUTA	-4.722.738,41
(=) RECEITA LÍQUIDA OPERACIONAL	335.728.754,31
CUSTO DE TRAFEGO	-244.748.952,45
CUSTO DE FISCALIZACAO	-8.692.520,58
CUSTO DE MANUTENCAO	-49.409.380,84
(=) RESULTADO OPERACIONAL BRUTO	32.877.900,44
DESPESAS ADMINISTRATIVAS	-23.553.553,55
DESPESAS FINANCEIRAS	-3.350.818,58
DESPESAS TRIBUTARIAS	-539.364,84
OUTRAS DESPESAS OPERACIONAIS	-4.515.079,45
OUTRAS RECEITAS OPERACIONAIS	4.851.098,82
RECEITAS FINANCEIRAS	2.822.317,92
(=) LUCRO LÍQUIDO ANTES DA CONTRIBUIÇÃO SOCIAL	8.592.500,76
(-) CONTRIBUIÇÃO SOCIAL SOBRE O LUCRO LÍQUIDO	-678.336,46
(=) LUCRO LÍQUIDO ANTES DO IRPJ	7.914.164,30
(-) PROVISÃO PARA O IMPOSTO DE RENDA	-1.752.045,52
(=) LUCRO LÍQUIDO DO EXERCÍCIO	6.162.118,78

28.º TABELIÃO DE NOTAS
 MARIA ANTONIETA DE ALMEIDA MILANI TABELIÃO
 Rua Honso Sardinha, 290 - Lapa - 5.º andar - CEP: 05066-000
 AUTENTICAÇÃO - R\$ 2.278
 A presente cópia reprográfica das notas nestas
 notas confere com o original, de cuja féto rs.

M
I
L
A
N
K

26 AGO 2014

Em test.º

Carlos Eduardo
 Escrevente Autorizado

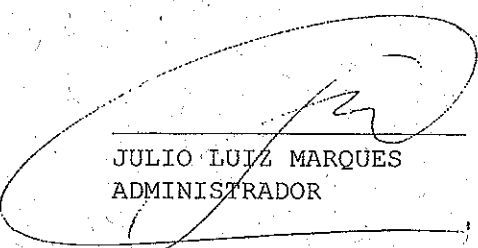


JULIO LUIZ MARQUES
 ADMINISTRADOR


LUIZ VICTOR MARCONDES CEZAR
 TEC.CONTAB.CRC 1SP081582/O-0

DEMONSTRATIVO DE LUCROS/PREJUÍZOS ACUMULADOS EM 31/12/2014

(=)	SALDO ANTERIOR DE LUCROS ACUMULADOS	35.956.976,99
(+)	LÚCRO DO PERIODO	6.162.118,78
(-)	AJUSTE DE EXERCÍCIOS ANTERIORES	0,00
(-)	LUCROS DISTRIBUÍDOS NO PERIODO	17.177.800,00
(-)	TRANSFERENCIA PARA AUMENTO DE CAPITAL SOCIAL	14.000.000,00
(=)	SALDO ATUAL DE LUCROS ACUMULADOS	10.941.295,77



JULIO LUIZ MARQUES
ADMINISTRADOR



LUIZ VICTOR MARCONDES CEZAR
TEC. CONTAB. CRC 1SP081582/O

25.ª TABELÃO DE NOTAS
MARIA ANTONIETA DE ALMEIDA MILANI - TABELÃO
Rua Afonso Sardinha, 290 - Lapa - São Paulo
AUTENTICAÇÃO - R. 27/78
A presente cópia reprográfica extrai das notas
notas confere com o original, do que sou fé.

M
I
L
A
N
I

26 ADO 2015

Em test.º

da

Carlos Eduardo
Escrivente Aut.



VIAÇÃO SANTA BRÍGIDA LTDA.

ÍNDICE

RELATÓRIO DOS AUDITORES INDEPENDENTES	02
BALANÇO PATRIMONIAL	04
DEMONSTRAÇÃO DO RESULTADO	06
DEMONSTRAÇÃO DAS MUTAÇÕES DO PATRIMÔNIO LÍQUIDO	07
DEMONSTRAÇÃO DOS FLUXOS DE CAIXA	08
NOTAS EXPLICATIVAS ÀS DEMONSTRAÇÕES CONTÁBEIS	09

25.ª TABELAÇÃO DE NOTAS
MARIA ANTONIETA DE ALMEIDA MILAN - TABELAÇÃO
Rua Afonso Sardinha, 290 - Lapa - S. Paulo
AUTENTICAÇÃO - Nº 2/78
A presente cópia reproduz extratos destas
notas conferidas e originais, do que dou fé.
MILAN
L.S.P. 26 AGO 2015
Em test. da verdade
Carlos Eduardo Celestino
Escrivente Autorizado





RELATÓRIO DOS AUDITORES INDEPENDENTES SOBRE AS DEMONSTRAÇÕES CONTÁBEIS

Ilmos. Srs.

Administradores e Quotistas da
VIAÇÃO SANTA BRÍGIDA LTDA.

25.º TABELIÃO DE NOTAS
MARIA ANTONIETA DE ALMEIDA MULLER - TABELIÃO
Rua Afonso Sardinha, 209 - Vila São Paulo
AUTENTICAÇÃO - Nº 2.708
A presente cópia (reprográfica) autenticada nestas
notas confere com o original, por sua fé pública.

M
L
A
N
E

26 ABO 2015

Em test.º _____ da verdade

Carlos Eduardo Celestini
Escrivão Autorizado



Examinamos as demonstrações contábeis da VIAÇÃO SANTA BRÍGIDA LTDA., que compreendem o balanço patrimonial em 31 de dezembro de 2014, a respectiva demonstração do resultado, das mutações do patrimônio líquido e dos fluxos de caixa para o exercício findo naquela data, assim como o resumo das principais práticas contábeis e demais notas explicativas.


Responsabilidade da administração sobre as demonstrações contábeis

A administração da Companhia é responsável pela elaboração e adequada apresentação dessas demonstrações contábeis de acordo com as práticas contábeis adotadas no Brasil e pelos controles internos que ela determinou como necessários para permitir a elaboração de demonstrações contábeis livres de distorção relevante, independentemente se causada por fraude ou erro.

Responsabilidade dos auditores independentes

Nossa responsabilidade é a de expressar uma opinião sobre essas demonstrações contábeis com base em nossa auditoria, conduzida de acordo com as normas brasileiras e internacionais de auditoria. Essas normas requerem o cumprimento de exigências éticas pelos auditores e que a auditoria seja planejada e executada com o objetivo de obter segurança razoável de que as demonstrações contábeis estão livres de distorção relevante.

Uma auditoria envolve a execução de procedimentos selecionados para obtenção de evidência a respeito dos valores e divulgações apresentados nas demonstrações contábeis. Os procedimentos selecionados dependem do julgamento do auditor, incluindo a avaliação dos riscos de distorção relevante nas demonstrações contábeis, independentemente se causada por fraude ou erro. Nessa avaliação de riscos, o auditor considera os controles internos relevantes para elaboração e adequada apresentação das



TRIADE

demonstrações contábeis da Companhia para planejar os procedimentos de auditoria que são apropriados nas circunstâncias, mas não para fins de expressar uma opinião sobre a eficácia desses controles internos da Companhia. Uma auditoria inclui, também, a avaliação da adequação das práticas contábeis utilizadas e a razoabilidade das estimativas contábeis feitas pela administração, bem como a avaliação da apresentação das demonstrações contábeis tomadas em conjunto.

Acreditamos que a evidência de auditoria obtida é suficiente e apropriada para fundamentar nossa opinião sem ressalva.

Opinião sem ressalva sobre as demonstrações contábeis


Em nossa opinião as demonstrações contábeis acima referidas apresentam adequadamente, em todos os aspectos relevantes, a posição patrimonial e financeira da VIAÇÃO SANTA BRÍGIDA LTDA. em 31 de dezembro de 2014, o desempenho de suas operações e os seus fluxos de caixa para o exercício findo nessa data, de acordo com as práticas contábeis adotadas no Brasil.

Outros assuntos

As demonstrações contábeis da VIAÇÃO SANTA BRÍGIDA LTDA., referentes ao exercício findo em 31 de dezembro de 2013, apresentadas para fins comparativos, foram examinadas por outros auditores independentes que emitiram opinião sem ressalva, em relatório datado de 10 de abril de 2014.

São Paulo, 20 de abril de 2015.

TRIADE AUDITORES INDEPENDENTES
CRC 2SP015090/O-5


Roberto Miguel
Sócio Diretor
CRC 1SP 137215/O-3

25.ª TABELAÇÃO DE NOTAS
MÁRIA ANTONIETA DE ALMEIDA MUIARI - TABELA
Rua Afonso Sardinha, 299 - Lapa - S. Paulo
AUTENTICAÇÃO R\$ 2,78
A presente cópia reduplicada extraída destas
notas confere com o original, ao qual tem fé.

M
E
L
A
N
I

SP. 26 ABO 2015



VIAÇÃO SANTA BRÍGIDA LTDA
BALANÇO PATRIMONIAL EM 31 DE DEZEMBRO de 2014 E 2013
 (Em milhares de reais)

ATIVO	2014	2013
CIRCULANTE		
Disponibilidades	3.068	2.914
Aplicações Financeiras	Nota 4 11.698	26.946
Contas a Receber	322	114
Estoques	Nota 5 4.576	4.073
Adiantamentos concedidos	2.872	2.659
Impostos e Contribuições a Recuperar	257	99
	<u>22.793</u>	<u>36.805</u>
NÃO CIRCULANTE		
Aplicações para Investimento	290	290
Depósitos Judiciais	Nota 6 9.165	8.240
	<u>9.455</u>	<u>8.530</u>
Investimentos	Nota 7 3.421	4.534
Ativo Imobilizado - Custo	Nota 8 281.262	236.984
Ativo Imobilizado - Depreciação Acumulada	Nota 8 (173.806)	(169.781)
Intangível	278	208
	<u>111.155</u>	<u>71.945</u>
TOTAL DO ATIVO	<u>143.403</u>	<u>117.280</u>

As notas explicativas são parte integrante das demonstrações contábeis



VIAÇÃO SANTA BRÍGIDA LTDA
BALANÇO PATRIMONIAL EM 31 DE DEZEMBRO de 2014 E 2013
(Em milhares de reais)

PASSIVO		2014	2013
CIRCULANTE			
Empréstimos e Financiamentos	Nota 9	22.200	12.572
Fornecedores		4.935	7.336
Impostos, Taxas e Contribuições		987	412
Salários e Encargos	Nota 10	23.088	20.519
Outras obrigações		1.674	931
		<u>52.884</u>	<u>41.770</u>
NÃO CIRCULANTE			
Empréstimos e Financiamentos	Nota 9	46.402	21.302
Provisão para Contingências	Nota 11	2.351	2.053
Outros Débitos		709	81
		<u>49.462</u>	<u>23.436</u>
PATRIMÔNIO LÍQUIDO			
Capital Social	Nota 12	30.000	16.000
Reservas		11.057	36.074
		<u>41.057</u>	<u>52.074</u>
TOTAL DO PASSIVO		<u>143.403</u>	<u>117.280</u>

As notas explicativas são parte integrante das demonstrações contábeis.



VIAÇÃO SANTA BRÍGIDA LTDA
DEMONSTRAÇÃO DO RESULTADO
DOS EXERCÍCIOS FINDOS EM 31 DE DEZEMBRO de 2014 E 2013
(Em milhares de reais)

	2014	2013
RECEITA BRUTA DE SERVIÇOS		
Receita Bruta	340.451	332.340
(-) Deduções da Receita Bruta de serviços	(4.723)	(4.854)
	<u>335.728</u>	<u>327.486</u>
CUSTO DOS SERVIÇOS PRESTADOS		
Custo de tráfego	(244.749)	(221.769)
Custo de fiscalização	(8.693)	(8.235)
Custo de manutenção	(49.409)	(45.352)
	<u>(302.851)</u>	<u>(275.356)</u>
LUCRO BRUTO	<u>32.877</u>	<u>52.130</u>
DESPESAS OPERACIONAIS		
Administrativas e Gerais	(23.554)	(18.653)
Receitas Financeiras	2.822	2.770
Despesas Financeiras	(3.351)	(2.805)
Outras receitas operacionais	2.956	2.375
Outras despesas operacionais	(4.515)	(4.681)
Despesas tributárias	(539)	(483)
Resultado da equivalência patrimonial	1.895	1.564
	<u>(24.286)</u>	<u>(19.913)</u>
Lucro antes do IRPJ e CSLL	<u>8.591</u>	<u>32.217</u>
Provisão para IRPJ e CSLL	(2.430)	(10.253)
LUCRO LÍQUIDO DO EXERCÍCIO	<u>6.161</u>	<u>21.964</u>

As notas explicativas são parte integrante das demonstrações contábeis.

T. P. TABELAÇÃO DE NOTAS
 RUA ANTONIO A DE ALMEIDA MILANI, TABULEI
 Afonso S. S. S. 290 - Lapa - S. Paulo
 IDENTIFICAÇÃO - Nº 2.78
 presente com o original da saída nos
 s. confere com o original do que dou fe.

S.P. 26 AGO 2015



VIAÇÃO SANTA BRÍGIDA LTDA
DEMONSTRAÇÃO DAS MUTAÇÕES DO PATRIMÔNIO LÍQUIDO
 (Em milhares de reais)

	Capital social	Reservas de Capital	Reservas de Lucros	Total
SALDOS EM 31 DE DEZEMBRO DE 2012	16.000	85	19.625	35.710
Distribuição de Lucros	-	-	(5.600)	(5.600)
Lucro líquido do exercício	-	-	21.964	21.964
SALDOS EM 31 DE DEZEMBRO DE 2013	16.000	85	35.989	52.074
Aumento de Capital mediante aproveitamento de Reservas de lucros	14.000	-	(14.000)	-
Distribuição de Lucros	-	-	(17.178)	(17.178)
Lucro líquido do exercício	-	-	6.161	6.161
SALDOS EM 31 DE DEZEMBRO DE 2014	30.000	85	10.972	41.057

As notas explicativas são parte integrante das demonstrações contábeis.



VIAÇÃO SANTA BRÍGIDA LTDA
DEMONSTRAÇÃO DOS FLUXOS DE CAIXA
DOS EXERCÍCIOS FINDOS EM 31 DE DEZEMBRO de 2014 e 2013
(Valores expressos em milhares de reais)

	<u>2014</u>	<u>2013</u>
ATIVIDADES OPERACIONAIS		
Ajustes para conciliar o resultado		
Resultado do exercício	6.161	21.964
Depreciações a Amortizações	18.495	16.404
Provisão para Contingências	298	(670)
Resultado da equivalência patrimonial	(1.895)	(1.565)
Lucro (prejuízo) na alienação de ativos fixos e de longo prazo	(839)	(617)
	<u>22.220</u>	<u>35.516</u>
Acréscimo (decréscimo) de ativos		
Em aplicações financeiras	15.248	(3.473)
Em valores a receber de clientes	(208)	(50)
Em estoques	(503)	(207)
Em adiantamentos concedidos	(213)	(666)
Em impostos e contribuições a recuperar	(158)	1.150
Em depósitos judiciais	(925)	(3.604)
	<u>13.241</u>	<u>(6.850)</u>
Acréscimo (decréscimo) de passivos		
Em fornecedores	(2.401)	2.561
Em obrigações fiscais	575	(626)
Em outras obrigações	743	315
Em remuneração e encargos	2.569	(723)
Em outros débitos	628	(366)
	<u>2.114</u>	<u>1.161</u>
	<u>37.575</u>	<u>29.827</u>
Fluxo de caixa das atividades operacionais		
ATIVIDADES DE INVESTIMENTOS		
Aplicações para investimentos	(88)	1.761
Distribuição de dividendos por coligadas	2.864	-
Adições para imobilizado e intangível (não financiadas)	(5.810)	(18.795)
Fluxo de caixa das atividades de investimentos	<u>(3.034)</u>	<u>(17.034)</u>
ATIVIDADES DE FINANCIAMENTOS		
Operações líquidas de empréstimos e financiamentos	-	(4.796)
Pagamentos de financiamentos	(17.209)	-
Distribuição de lucros	(17.178)	(5.600)
Fluxo de caixa das atividades de financiamento	<u>(34.387)</u>	<u>(10.396)</u>
Acréscimo (decréscimo) em caixa	154	2.397
Saldo inicial de caixa	2.914	517
Saldo final de caixa	<u>3.068</u>	<u>2.914</u>



As notas explicativas são parte integrante das demonstrações contábeis

VIAÇÃO SANTA BRÍGIDA LTDA.

Notas Explicativas às demonstrações contábeis relativas aos exercícios findos de 31 de Dezembro de 2014 e 2013.

(valores expressos em milhares de reais)

1. Contexto Operacional

A **VIAÇÃO SANTA BRÍGIDA LTDA.** tem por objetivo a exploração de serviços de transportes coletivos de passageiros, operando no município de São Paulo conforme contrato de concessão celebrado com a Secretaria Municipal de Transportes, órgão da Prefeitura Municipal da cidade de São Paulo. Sua principal fonte de receita decorre da exploração destes serviços, que é auferida através de remuneração atribuída pela São Paulo Transportes S.A. – SP TRANS.

2. APRESENTAÇÃO DAS DEMONSTRAÇÕES CONTÁBEIS

As demonstrações contábeis foram elaboradas e estão sendo apresentadas com base nas práticas contábeis adotadas no Brasil, observando as diretrizes contábeis emanadas da legislação brasileira (Lei n.º 6.404/76) que incluem os novos dispositivos introduzidos, alterados e revogados pela Lei n.º 11.638 de 28 de dezembro de 2007 e Lei n.º 11.941/09. Também foram consideradas as orientações e interpretações emitidas pelo Comitê de Pronunciamentos Contábeis - CPC.

3. PRINCIPAIS PRÁTICAS CONTÁBEIS

a) Apuração do Resultado

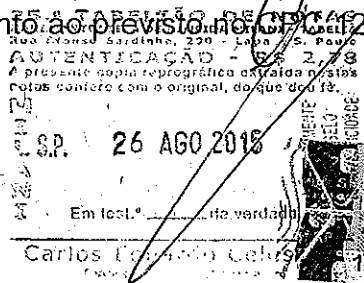
As receitas e despesas estão demonstradas obedecendo ao regime de competência. A receita de serviços prestados é reconhecida no resultado em função de sua realização. Uma receita não é reconhecida se há uma incerteza na sua realização.

b) Ativos e Passivos

Os direitos realizáveis e as obrigações vencíveis após os doze meses subsequentes à data de balanço patrimonial são considerados como longo prazo e, conseqüentemente, como Ativos e Passivos Não Circulantes.

c) Ajuste a valor presente

Conforme avaliado, não houve a necessidade de ajuste a valor presente aos ativos e passivos de curtos e longos prazos em atendimento ao previsto no



d) Contas a Receber

As contas a receber são reconhecidas pelo valor individual das bilhetagens quando incorridas, em regime de caixa.

e) Estoques

Os materiais do almoxarifado estão avaliados pelo custo médio de aquisição, não superando o preço corrente de mercado.

f) Imobilizado

Os bens e direitos foram registrados pelos seus custos originais de aquisição, formação ou construção. A depreciação é acumulada pelo método linear e leva em consideração o tempo de vida útil dos bens. A companhia procedeu a levantamentos internos para avaliação do valor atual do ativo imobilizado e como resultado foi preparado análise periódica quanto à capacidade de recuperação dos valores registrados no ativo imobilizado, revisão de "impairment" e constatado que não há necessidade de redução dos valores registrados.

g) Demais ativos circulantes e realizável a longo prazo

São apresentados ao valor líquido de realização.

h) Passivo Circulante e não Circulante

Os passivos circulantes e não circulantes são demonstrações pelos valores conhecidos ou exigíveis, acrescidos, quando aplicável, dos correspondentes encargos, variações monetárias e cambiais.

i) Fornecedores

Representado pelos valores corrigidos até a data do balanço.

j) Empréstimos e Financiamentos Bancários

Demonstrados pelos valores atualizados, incluindo encargos financeiros incidentes até a data do balanço.

k) Imposto de Renda e Contribuição Social

O imposto de renda e contribuição social são calculados com base nas alíquotas efetivas do imposto de renda e da contribuição social sobre o lucro líquido.



l) Obrigações Fiscais, Sociais e Trabalhistas

Representados por salários a pagar e pelos montantes devidos ao INSS, IRRF, FGTS e outros impostos e contribuições, vencíveis em curto prazo.

m) Provisões

As provisões são reconhecidas no balanço quando a empresa possui obrigações legais ou como resultado de um evento passado e é provável que um recurso econômico seja requerido para saldar a obrigação.

As provisões são registradas tendo como base as melhores estimativas do risco envolvido.

n) Provisões para Contingências

Constituída para fazer face às indenizações por reclamações trabalhistas e ações cíveis, considerando a opinião dos assessores jurídicos quando às prováveis perdas.

4. APLICAÇÕES FINANCEIRAS

Instituições Financeiras	31/12/2014	31/12/2013
Bradesco	1.304	2.436
Itaú	2.488	4.514
Santander	1.662	4.763
Safra	2.346	8.352
Caixa Econômica Federal	25	1
Banco do Brasil	3.873	6.880
	11.698	26.946

As aplicações financeiras estão registradas pelos montantes aplicados, acrescidos dos rendimentos proporcionais auferidos até a data do balanço.

Em 31 de dezembro de 2014 e 2013, as aplicações financeiras encontravam-se atreladas a certificados de depósitos bancários e fundos de renda fixa, remuneradas a taxas baseadas na rentabilidade do CDI em média.

5. ESTOQUES

Estoques	31/12/2014	31/12/2013
Peças e Acessórios	3.154	2.518
Combustíveis e Lubrificantes	1.008	1.049
Pneus e Câmaras	270	334
Outros	144	172
	4.576	4.073



6. DEPÓSITOS JUDICIAIS

Depósitos Judiciais	31/12/2014	31/12/2013
Depósitos Trabalhistas	1.967	1.486
Depósitos INSS	5.411	4.498
Cauções e Depósitos	181	229
IPVA	1.471	1.471
Outros	135	556
	9.165	8.240

7. INVESTIMENTOS

descrição	31/12/2014	31/12/2013
Primebus Comercialização de Veículos Ltda.	3.421	4.304
Outros	-	230
Total	3.421	4.534

8. IMOBILIZADO

descrição	Tx. Depr.	31/12/2014	31/12/2013
Veículos	20 e 10	260.507	218.319
Equipamentos de manutenção	10	1.918	1.778
Móveis e Utensílios	10	2.202	1.984
Equipamentos de comunicação	20	82	65
Equipamentos de informática	20	2.240	1.981
Equipamentos de segurança	10	135	135
Equipamentos de tráfego	20	-	-
Validadores eletrônicos	20	3.488	2.304
AVL (GPS)	10	2.304	2.290
Motores	20	371	346
Instalações e Benfeitorias	10	1.722	1.497
Obras em Andamento	-	-	6.238
Terreños e Edificações	0 e 4	6.293	47
Custo		281.262	236.984
Depreciação Acumulada		(173.806)	(169.781)
total do Imobilizado		107.456	67.203


9. EMPRÉSTIMOS E FINANCIAMENTOS

25.ª TABELIÃO DE NOTAS
 MARIA ANTONIETA DE ALMEIDA MILANI - TABELIÃO
 Rua Afonso Sardinha, 290 - Lapa - S. Paulo - SP
 AUTENTICAÇÃO - R\$ 278
 A presente cópia reprográfica extraída destas
 notas confere com o original, do qual sou eu,

M
 I
 L
 A
 N
 I

Em test. 26 AGO 2015

Carlos Eduardo C
 Escrivão Autoriz



Curto Prazo	31/12/2014	31/12/2013
Safra	12.837	9.853
Volvo	3.775	1.692
Mercedes Benz	8.445	1.520
Itaú	527	1.362
Bradesco	-	35
(-) Encargos Financeiros a Transcorrer	3.384	1.890
total	22.200	12.572

Longo Prazo	31/12/2014	31/12/2013
Safra	13.132	16.392
Volvo	13.898	2.795
Mercedes Benz	22.297	1.822
Itaú	1.050	1.578
Bradesco	-	-
(-) Encargos Financeiros a Transcorrer	3.975	1.285
total	46.402	21.302

	68.602	33.874
--	---------------	---------------

Financiamentos através de Finame, para aquisição de veículos para a Frota Operacional, a taxas usuais de mercado e atualização pela TJLP, com vencimentos até 2017, e encargos financeiros às bases de 2,50% a 8,75% a.a.

10. SALÁRIOS E ENCARGOS

descrição	31/12/2014	31/12/2013
Salários e Encargos Sociais	8.291	8.310
Provisão de Férias e Encargos Sociais	14.797	12.209
	23.088	20.519



11. CONTINGÊNCIAS

Passivos contingentes são constituídos levando em conta a opinião dos assessores jurídicos, a natureza das ações, similaridade com processos anteriores, complexidade e no posicionamento de tribunais, sempre que a perda for avaliada como provável o que ocasionaria uma provável saída de recurso para liquidação das obrigações e quando os montantes envolvidos forem mensuráveis com suficiência segura.

A administração da empresa, baseada na posição formal de seus assessores jurídicos, provisionou os processos classificados como perdas prováveis em 31 de dezembro de 2014 no valor de R\$ 2.351 (R\$ 2.053 em 31 de dezembro de 2013).


12. CAPITAL SOCIAL

O Capital Social em 31 de dezembro de 2014 estava representado por 30.000 mil quotas subscritas e integralizadas, ao valor unitário de R\$ 1,00, totalizando R\$ 30.000 mil.

13. GESTÃO DE RISCOS

Os principais fatores de riscos que a entidade está exposta podem ser classificados como operacionais e financeiros. Os riscos operacionais são analisados através do comportamento da demanda, mediante monitoramento contínuo da administração, sempre levando em consideração o prazo da concessão dos serviços de transporte público, elemento-chave para a continuidade das operações da entidade, conforme citação à Nota Explicativa N° 1. Os riscos financeiros são geridos pelo acompanhamento dos indicadores financeiros, sempre se pautando pelo conservadorismo nas aplicações financeiras, os quais, entre outros, não apresentam aplicações em derivativos. Por outro lado, sobre a tomada de recursos, destaca-se, conforme abertura na Nota Explicativa N° 9, o acesso a taxas de juros reduzidas, consubstanciadas nos contratos de FINAME formalizados pela administração.

A política desenvolvida objetiva preservar a liquidez, garantindo os recursos financeiros necessários para o desenvolvimento dos negócios da entidade.



RECIBO DE ENTREGA DE ESCRITURAÇÃO CONTÁBIL DIGITAL

IDENTIFICAÇÃO DO TITULAR DA ESCRITURAÇÃO

NIRE 35200772952	CNPJ 61.274.809/0001-04	
NOME EMPRESARIAL VIACAO SANTA BRIGIDA LTDA		

IDENTIFICAÇÃO DA ESCRITURAÇÃO

FORMA DA ESCRITURAÇÃO CONTÁBIL Livro Diário	PERÍODO DA ESCRITURAÇÃO 01/01/2014 a 31/12/2014
NATUREZA DO LIVRO G - LIVRO DIARIO GERAL (COMPLETO, SEM ESCRITURAÇÃO AUXILIAR)	NÚMERO DO LIVRO 118
IDENTIFICAÇÃO DO ARQUIVO (HASH) D1.80.14.37.C6.E0.87.86.AB.25.99.C8.C9.F6.80.CB.A8.43.4B.36	

ESTE LIVRO FOI ASSINADO COM OS SEGUINTE CERTIFICADOS DIGITAIS:

QUALIFICAÇÃO DO SIGNATARIO	CPF	NOME	Nº SÉRIE DO CERTIFICADO	VALIDADE
Administrador	99399571815	JULIO LUIZ MARQUES: 99399571815	7287568192445668123	23/01/2014 a 22/01/2017
Contabilista	27506452804	LUIZ VICTOR MARCONDES CEZAR: 27506452804	2826932214256665431	10/01/2014 a 09/01/2017

NÚMERO DO RECIBO:

D1.80.14.37.C6.E0.87.86.AB.25.99.C8.
C9.F6.80.CB.A8.43.4B.36-0

Escrituração recebida via Internet
pelo Agente Receptor SERPRO

em 29/06/2015 às 11:42:18

E7.8C.9C.A1.31.F9.67.D4
C7.22.A6.42.B8.08.16.02