



CNPJ: 15.150.813/0001-35  
Junior Aparecido dos Santos - ME

**::: BALANÇO PATRIMONIAL**

**VIAÇÃO GATO PRETO LTDA.**

**CNPJ: 60.870.847/0001-59**

NIRE 35201589485 Data de Registro 25/08/1981

**::: Encerrado em 31 de Dezembro de 2014**

25.ª TABELAÇÃO DE NOTAS  
MÉDIA ANOMALISTA DE ASSINATURA ELETRÔNICA  
AUTENTICAÇÃO - RS 2015  
A autenticação do texto eletrônico eletrônico eletrônico  
não se confunde com a originalidade do texto  
MAYILIANA S.P. 29 MAI 2015

Emissor: Carlos Eduardo CE  
112334  
AUTENTICAÇÃO  
1095AP826761

Balanco Patrimonial

ATIVO		PASSIVO	
ATIVO CIRCULANTE	45.239.344,50	PASSIVO CIRCULANTE	30.347.827,65
DISPONÍVEL	39.460.405,88	EXIGÍVEL A CURTO PRAZO	16.955.912,37
*BENS NUMERÁRIOS	19.401,58	*FORNECEDORES - OPERACIONAL	1.710.851,33
Fundo Fixo de Caixa	19.401,58	Fornecedores Diversos	41.590,38
*BANCOS - CONTA MOVIMENTO	1.685.451,28	Calil Comércio e Importação LTDA.	1.271,10
Banco Bradesco S/A - C/C 272999-7 - G1	668.831,41	Casas de Tintas JK LTDA.	12.559,80
Banco Bradesco S/A - C/C 236600-2 - G3	688.169,65	COMDIP-Comercial Distribuidora de Peças	35.166,15
Banco do Brasil S/A - C/C 48979-4 - G3	147,38	DAL - Distribuidora Automotiva LTDA.	28.868,41
Banco Santander S/A - C/C 004848-8 - G3	343,55	DE NIGRIS Distribuidora de Veículos LTDA	1.676,72
Bloqueio Judicial	327.959,29	DIBRACAM Comercial LTDA.	34.552,08
*APLICAÇÕES FINANCEIRAS NO MERCADO ABERTO	37.755.533,02	JMS Com. de Peças para Carros e Ônibus	11.790,55
Banco Bradesco DI TOP - 272999-7 - G1	12.165.197,68	Kimura e Cia. LTDA.	1.458,70
Banco Bradesco DI TOP - 236600-2 - G3	15.748.844,13	Pacaembu Auto Peças LTDA.	63.082,38
Banco Bradesco CDBs - 272999-7 - G1	8.606.456,15	Retifica de Motores ABC LTDA.	27.964,15
Banco Bradesco DI ESPECI - 236600-2 - G3	1.233.055,06	Tietê Veículos LTDA.	14.577,59
REALIZÁVEL A CURTO PRAZO	5.778.938,62	Tintas JD LTDA.	1.870,06
*SERVIÇOS PÚBLICOS A RECEBER	2.967.024,28	Dragon Tex Com. e Manut. de Extintores	360,05
São Paulo Transportes S.A.	2.967.024,28	Eletro América LTDA.	11.016,70
*VENDA DE IMOBILIZADO	50.000,00	Recauchutagem de Pneus Renovar	15.150,00
Venda de Imobilizado	50.000,00	INEC - Indústria e Comércio de Auto Peças	2.952,00
*ESTOQUES	2.493.111,47	Chaveiro e Vidreiros Menoncello	460,00
Combustíveis	443.494,37	Best Signs Serviços de Plotagem	13.761,66
Pneus e Materiais de Rodagem	78.466,20	ICA PneuFusos LTDA	2.779,20
Peças, Componentes e Acessórios	1.796.152,82	Dicauto Distribuidora de Autos	768,53
Óleos, Graxas e Lubrificantes	52.911,01	Luxita Comercial LTDA - ME	14.079,20
Material de Limpeza	11.332,96	Volvo do Brasil Veículos	49.638,28
Material de Segurança	20.555,95	MAX Renault SBV	2.147,93
Ferramentas	7.818,01	JC Durijam	1.840,00
Manutenção do Prédio	10.701,77	JM Técnica Comercial	1.780,00
Uniformes	60.098,67	Pirelli Pneus LTDA.	5.942,71
Caixa Eletrônica	3.105,81	Mavro Ind. e Com. de Produtos Químicos	783,41
Material de Escritório	8.473,70	Alex Sandro F. S. Manut. e Repar.	554,00
*ADIANTAMENTOS DIVERSOS	268.802,87	Auto Americano S/A - Distribuidora	8.685,05
Adiantamento de Férias	21.216,62	Auto Susco SP	145.133,28
Adiantamento a Fornecedores	247.586,25	Molnar FF Serviços Comerciais LTDA - EPP	25.411,73
ATIVO NÃO CIRCULANTE	2.102.300,03	Acessórios Acess. de Veic.	4.216,80
REALIZÁVEL A LONGO PRAZO	2.102.300,03	TECPAR Comercial de PneuFusos	2.781,82
*OUTROS VALORES REALIZÁVEIS	2.102.300,03	MIPCONTROL Instrumentos	19.307,19
Depósitos Trabalhistas	1.157.300,03	GC Gascar Comércio de Auto Peças	7.900,48
Veic disponíveis p/venda (Ônibus) (M)	830.000,00	VIDROBUS - Vidros Para Ônibus	12.986,00
Veic disponíveis p/venda (Ônibus) (P)	115.000,00	Distribuidora Automotiva	16.092,67
IMOBILIZADO	63.237.594,53	M. SAM Distribuidora de Peças	4.119,62
IMOBILIZADO	161.829.686,65	Morelate Distribuidora de Auto Peças	31.151,43
*INSTALAÇÕES/BENFEITÓRIAS	4.342.399,99	Petrobras Distribuidora S/A.	24.138,36
		Sales Com. Distr. Hig.	3.268,63
		Soleznak Recauchutagem	19.270,00
		DEMAUTO Peças e Serviços	1.753,10
		ZF do Brasil	38.242,32
		Comercial Automotiva CBA	3.682,66
		CARIM Ferramentas LTDA	193,00
		Wurth Brasil Peças	257,82
		Comercial Veículos Diversos	34.881,93
		Radiadores R. S. LTDA	26.237,20

JUNIOR APARECIDO DOS SANTOS - ME  
 Av. Prestes Maia 241 CJ. 1509 - São Paulo - SP - 01031-001 - Fone: (11)3106-8851

25.ª TABELA DE VERIFICAÇÃO DE AUTENTICIDADE  
 MARCA COM INSCRIÇÃO DE PROTEÇÃO DE DIFERENCIAL  
 4.342.399,99  
 A presença do QR Code e a presença do código de barras  
 não contém nenhuma informação original, de qualquer natureza.

Em 29 de Maio de 2015

Carlos Eduardo  
 Coordenador Geral



Balanco Patrimonial

Instalações	733.808,75	CVO Comércio de Vidros para Ônibus	3.175,70
Benfeitorias de Terceiros	3.508.382,64	POMGAR Com. Repr. Serviços	3.312,88
*VEÍCULOS DE TRANSPORTE DE PASSAGEIROS	155.124.225,13	Turboservice Componentes para Turbinas	13.900,00
Ônibus	146.632.456,50	BT Produtos Industriais	4.390,78
Vans	2.700.794,20	Distribuidora de Peças Center Ônibus	601,00
Micro Ônibus	1.790.979,43	Maria de Fátima S. Pereira - ME	5.000,00
*VEÍCULOS DE SUPORTE OPERACIONAL	709.957,34	PROT-CAP Artigos de Proteção	1.247,10
Veículos Auxiliares	709.957,34	LEDANI Com. e Serv. Automotivos LTDA.	2.980,00
*EQUIPAMENTOS E FERRAMENTAS DE MANUTENÇÃO	929.554,93	EQUIPAGAS Comercio de Gases	967,50
Máquinas/Aparelhos/Equipamentos	929.554,93	GARDINOTEC Indústria e Comércio de Peças	12.955,63
*MÓVEIS E UTENSÍLIOS	763.720,32	CHEVRON Brasil Lubrificantes	12.434,86
Móveis e Utensílios	763.720,32	Robert Horst Atacadô	9.486,00
*VALIDADORES ELETRÔNICOS	1.498.870,51	RC Parts Bus e Acessórios	16.566,14
Validadores Eletrônicos	1.498.870,51	ADIVEL Caminhões e Ônibus LTDA.	23.845,13
*CATRACAS ELETRÔNICAS	147.281,20	RAI Manut. De Equip. Industriais LTDA ME	810,00
Catracas Eletrônicas	147.281,20	JI Medição Técnica LTDA.	950,00
*EQUIPAMENTOS PARA PROCESSAMENTO DE DADOS	413.686,83	Wash Systems Com. Repr. LTDA.	802,10
Equipamentos Para Processamento de Dados	413.686,83	Ipiranga Produtos de Petróleo	499.642,08
(-) DEPRECIACÃO E AMORTIZAÇÃO ACUMULADA	(98.592.092,12)	PERCAPI Ind. e Com. de Ferro LTDA.	777,00
*(-) DEPREC. DE INSTALAÇÕES E BENFEITORIA	(379.021,82)	Plastocenter Rodas LTDA.	720,00
(-) Instalações	(379.021,82)	CODEMA Comercial Importadora	10.587,76
*(-) VEÍCULOS DE TRANSPORTE DE PASSAGEIRO	(93.534.224,13)	Cava Serviços e Saneamento S/A.	3.000,35
(-) Ônibus	(90.572.450,50)	Subra do Brasil Indústria e Comércio	320,00
(-) Vans	(1.170.794,20)	POLIFEÇAS Comercial e Importadora	1.314,88
(-) Micro Ônibus	(1.790.979,43)	J. Rufinos Diesel LTDA.	500,00
*(-) VEÍCULOS DE SUPORTE OPERACIONAL	(233.051,23)	PAEME Peças e Acessórios	9.471,50
(-) Veículos Auxiliares	(233.051,23)	Sistema Serviços R.B. Qualit	394,88
*(-) EQUIPAMENTOS E FERRAMENTAS DE MANUT.	(518.401,34)	BIOSFERA Comercio e Serviços	774,80
(-) Máquinas/Aparelhos/Equipamentos	(518.401,34)	Comercial Paulista de Baterias	10.365,00
*(-) MÓVEIS E UTENSÍLIOS	(481.944,28)	GERSERV Comercio de Ferramentas	1.637,89
(-) Móveis e Utensílios	(481.944,28)	ALTOSETE Veiculos e Peças	2.806,72
*(-) VALIDADORES ELETRÔNICOS	(1.379.285,91)	CENDI Recuperadora e Comércio	21.946,43
(-) Validadores Eletrônicos	(1.379.285,91)	RACE Ind. e Com. de Elásticos LTDA.	8.934,50
*(-) CATRACAS ELETRÔNICAS	(147.281,20)	Sigma Press LTDA - ME	987,00
(-) Catracas Eletrônicas	(147.281,20)	Kleber Augusto L.C. Bernardo	2.691,94
*(-) EQUIPAMENTOS PARA PROCESS DE DADOS	(310.781,93)	Walter Indústria e Comércio LTDA.	300,00
(-) Equipamentos Para Process de Dados	(310.781,93)	QUIMINAC Indústria e Comércio	2.779,39
*(-) AMORTIZAÇÃO	(1.608.100,28)	Comercial Automotiva LTDA.	2.198,88
(-) Amortização de Benéf. Bens Terceiros	(1.608.100,28)	ATAR Comercial de Peças Automotivas	3.211,60
.	.	BENZOL Com. Mat. Esp. /Limpeza	510,00
.	.	Machado e Filho Peças LTDA.	2.053,71
.	.	CVS Comercio de Alimentos LTDA.	71.466,10
.	.	Pellegrino Distribuidora	8.392,88
.	.	Besser Comercial de Veiculos LTDA.	4.065,01
.	.	Bernardina Estevam Distribuidor	421,04
.	.	Antehista Peças Distribuidora	9.530,10
.	.	Metalurgica Ventisilva	670,00
.	.	Resti Comercial Industrial Ltda	1.249,89
.	.	Control Parts Equipamentos Ltda	450,00
.	.	Tomé S/A Ind. Auto Peças	12.038,18
.	.	Air Products Brasil Ltda	1.130,53
.	.	ALSCO Toalheiro Brasil Ltda	618,99
.	.	DUTRA Maquinas Comercial e Tec.	471,36
.	.	Repmol Lavanderia Industrial	1.707,00
.	.	Alimed Serviços Médicos SS LTDA	634,81
.	.	Centro Médico e Diagnostico Prever LTDA	476,20
.	.	ESBUB e Segurança do Trabalho LTDA	8.057,01

25.ª TABELA DE VERIFICAÇÃO DE AUTENTICACÃO  
 MARCA REGISTRADA DE N.º 100.000.000  
 R.º 1.º - São Paulo - SP - 01031-001 - Fone: (11) 3106-8865  
 AUTENTICACÃO - RS 275  
 A PRESENTAÇÃO DESTE DOCUMENTO É OBRIGATORIA PARA A VALIDAÇÃO DE TODAS AS INFORMAÇÕES CONTIDAS NA TABELA DE VERIFICAÇÃO DE AUTENTICACÃO

JUNIOR APARECIDO DOS SANTOS - ME

Av. Prestes Maia 241 Cj. 1509 - São Paulo - SP - 01031-001 - Fone: (11) 3106-8865

112334  
 AUTENTICACÃO  
 1095AP826753

Empresa: VIACAO GATO PRETO LTDA.

Página: 4

CNPJ: 60.870.847/0001-59

Nire:35201589485

Período: 01/01/2014 a 31/12/2014 - CONSOLIDADO

Balancô Patrimonial

	M.O. Santos Serviços Eletro-Eletronicos	10.896,00
	Alfa Renovar Racadagem Comércio de Pneus	15.525,00
	Centro De Formação De Condutores Guedes	13.593,13
	Bridgestone/Firestone com ind	1.057,98
	Del Art Grafica Ltda	790,50
	Limasi Comercial Ltda	264,71
	Claudio Kenji Ishida ME	2.302,90
	CBA Comercial Automotiva Ltda	210,00
	Cewwal Comercio de Pecas	560,50
	Jair Silva Franca ME	375,00
	Mazani Com de Peças Para Veiculos Ltda	2.160,00
	Ideal Work Uniforme e Epi's	802,75
	*CONTAS A PAGAR	1.770.917,65
	Aluguéis a Pagar	336.000,00
	Convênio Farmácia a Pagar	86.725,92
	Diversas Contas a Pagar	49.095,24
	VR - Vale	823.278,25
	Central Sistema de Limpeza	48.241,72
	GP Guarda Patrimonial de Sao Paulo LTDA	84.775,88
	GP Serviços Gerais LTDA	37.170,56
	JB Consultoria em Informática LTDA	6.775,35
	Junior Aparecido dos Santos - ME	11.232,00
	Protege SA Prot. Transportes de Valores	9.672,77
	Z1 Informatica LTDA - ME	3.841,00
	Ajuste Regularizadora de Sinistros LTDA	1.275,38
	Projectare Empreendimentos Imobiliários	7.849,83
	Salertel Telecomunicações LTDA ME	380,00
	Guada Patrimonial - Segurança El. LTDA	779,10
	PLX Serviços de Escritorio LTDA	28.000,00
	Transpass Transporte De Passageiros LTDA	10.223,77
	Alexandre Luiz de Souza ME	63,38
	SB2 - Serviços para Construção LTDA ME	10.120,00
	Elevadores Orion LTDA	313,91
	Lucio Flavio De Souza	8.250,39
	K2 Desenvolvimento Empresarial	2.151,27
	Mfpg Consultoria Transportes	7.949,09
	NS - Serviços de Controladores em Port	3.622,44
	ESJ Controle de Roedores e Prq Urbs	1.645,00
	Transio Transportes Ltda	270,00
	Cota e Ribeiro Advogadas Associadas	16.991,83
	R A R Manutenção	625,00
	M.O. Santos Serviços Elétricos	7.028,00
	Greca Line Sistema de Saude	1.761,32
	Prodtra Mobility	85.595,81
	RBSM Advog Rocha B. S. R. Mazagão	3.262,58
	BC Control Auditores Independentes	2.955,00
	Ricardo Mello e Advogados Associados	5.317,54
	Bass Elevadores	280,00
	GBR Premium Blindagem	15.000,00
	MKS Equipamentos Hidráulicos	1.376,97
	Comercial Nemeth	10.072,04
	Softbus Tecnologia da Informação	21.315,11
	JM Limpeza EIRELI	11.908,02
	Vetor Editora Psico Pedagogica Ltda	150,00
	Rcteo Comercio e Assistencia Técnica In	3.200,00
	Paulo Roberto Pinheiro	3.625,00
	Jardina de Lutz Ltda ME	750,96

JUNIOR APARECIDO DOS SANTOS - ME

Av. Prestes Maia 241 Cj. 1509 - São Paulo - SP - 01031-001 - Fone: (11)3106-8851

25.1 TABELA Paulo Roberto Pinheiro  
MARTA RAPOSO DE LIMA DO CARVALHO  
Sua função é garantir a autenticidade  
AUTENTICAÇÃO  
A presente cópia é verdadeira e fiel ao original  
neste sentido com o original, do qual deu fe.

SP 20 MAI 2015

Em tela: \_\_\_\_\_

12334

AUTENTICAÇÃO

1095AP826754

Balanco Patrimonial

	*OBRIGAÇÕES TRABALHISTAS	2.242.135,47
	Salários a Pagar	1.993.186,80
	Pensão Alimentícia a Pagar	26.282,77
	Quintões a Pagar	305,65
	Pró Labore a Pagar	13.117,36
	Participação de Lucros a Pagar	209.242,89
	*OBRIGAÇÕES SOCIAIS	2.061.146,91
	INSS a Recolher	874.369,73
	PCTS a Recolher	574.159,62
	PIS a Recolher	13,20
	COFINS a Recolher	60,80
	Sindicato de Funcionários	48.125,64
	INSS - PLANSEVIG	39,36
	INSS - CENTRAL	2.087,97
	INSS Sobre Serviços Diversos	47.895,64
	Contribuição Previdenciária	310.228,16
	FGTS Sobre 13º Sal.	202.550,16
	FGTS S/Rescisão	1.616,63
	*OBRIGAÇÕES TRIBUTÁRIAS	113.360,03
	IRRF sobre Salários	81.083,06
	IRRF sobre Serviços a Recolher	2.304,49
	ISS Retido a Recolher	2.353,11
	Retenções Unificadas - 5952	27.619,37
	*PROVISÃO PARA IRPJ E CSLL	103.992,86
	Provisão para IRPJ	3.312,84
	Provisão do CSLL	100.680,02
	*PROVISÕES TRABALHISTAS	6.731.931,33
	Provisão de Férias/Encargos	6.731.931,33
	*PROVISÃO PARA CONTINGÊNCIAS	2.221.576,59
	Provisão Para Contingência Trabalhista	1.571.576,59
	Provisão Para Contingência Cível	650.000,00
	CONTAS CORRENTES	13.368.220,66
	*CONTAS CORRENTES DIVERSAS	94.712,67
	Empréstimos a Funcionários	94.712,67
	*EMPRESTIMO ATIVO PERMANENTE - FINAME	13.273.507,99
	Bradesco - 751.344	192.000,00
	Bradesco - 746.385	545.454,60
	Financiamento - 288023	708.000,00
	Financiamento - 289319	708.000,00
	Financiamento - 290081	354.000,00
	Financiamento - 290952	991.200,00
	Financiamento - 291459	424.800,00
	Financiamento - 291645	920.400,00
	Financiamento - 0873455-0	160.000,00
	Financiamento Chassis - 0873460-7	221.500,00
	Financiamento - 0873462-3	160.000,00
	Financiamento Chassis - 0873171-3	221.500,00
	Financiamento Carroceria - 9190-209.087	160.000,00
	Financiamento Chassis - 9190-208.862	221.500,00
	Financiamento Carroceria - 9190-206.079	160.000,00
	Financiamento Chassis - 9190-208.871	221.500,00
	Financiamento Chassis - 9190-216.873	455.000,04
	Financiamento Carroceria - 9190-218.370	369.999,99
	Financiamento Chassis - 60052215-01	410.000,00
	Financiamento Carroceria - 60058982-01	285.000,00

25.ª TABELA  
MÁRIA ANTONIETA DE ALMEIDA  
Mec. Denise Barreira  
AUTENTICAÇÃO  
A PRESENÇA DO EMPREGADO  
no ato de emitir o documento  
M

JUNIOR APARECIDO DOS SANTOS - ME

Av. Prestes Maia 241 Cj. 1509 - São Paulo - SP - 01031-001 Fone: (11)3106-8851

Carlos Eduardo G...  
Exercimento Aut...

112334  
AUTENTICAÇÃO  
1095AP826745

*[Handwritten signature]*

Balanco Patrimonial

	Financiamento Chassis - 60052249-01	510.000,00
	Financiamento Carroceria - 60058962-01	298.000,00
	Financiamento Chassis - 60052889-01	654.000,00
	Financiamento Carroceria - 60058981-01	404.000,00
	Financiamento Carroceria - 9190-234.146	128.711,16
	Financiamento Carroceria - 9190-234.138	193.066,56
	Financiamento Chassis - 9190-231.651	417.244,45
	Financiamento Chassis - 9190-231.678	584.142,24
	Financiamento Carroceria - 9190-234.090	225.244,45
	Financiamento Carroceria - 9190-234.111	128.711,16
	Financiamento Carroceria - 9190-234.120	96.533,34
	Financiamento Carrocerias - 3003564-3	184.000,00
	Financiamento Chassis - 3003565-1	290.666,67
	Financiamento Carrocerias - 9190-234073	517.333,33
	Financiamento Chassis - 9190-231619	752.000,00
	CONTA CORRENTE ACIONISTAS	23.694,62
	*LUCROS A DISTRIBUIR	23.694,62
	IRRF Sobre Juros & Capital Proprio	23.694,62
	PASSIVO NÃO CIRCULANTE	33.883.879,18
	EXIGIVEL A LONGO PRAZO	33.883.879,18
	*EMPRÉSTIMO ATIVO PERMANENTE - FINAME	29.508.879,19
	Bradesco - 751.344	48.000,00
	Financiamento - 288023	708.000,00
	Financiamento - 289319	767.000,00
	Financiamento - 290081	413.000,00
	Financiamento - 290952	1.156.490,00
	Financiamento - 291459	531.000,00
	Financiamento - 291645	1.150.500,00
	Financiamento - 0873453-0	320.000,06
	Financiamento Chassis - 0873460-7	461.458,39
	Financiamento - 0873462-3	320.000,06
	Financiamento Chassis - 0873171-3	461.458,39
	Financiamento Carroceria - 9190-209.087	400.000,04
	Financiamento Chassi - 9190-208.862	553.750,04
	Financiamento Carroceria - 9190-209.079	400.000,04
	Financiamento Chassi - 9190-208.871	553.750,04
	Financiamento Chassis - 9190-216.873	1.251.249,93
	Financiamento Carroceria - 9190-218.370	1.048.332,37
	Financiamento Chassis - 60052215-01	1.195.833,31
	Financiamento Carroceria - 60058982-01	878.750,00
	Financiamento Chassis - 60052249-01	1.487.500,00
	Financiamento Carroceria - 60058962-01	918.833,35
	Financiamento Chassis - 60052889-01	1.853.000,00
	Financiamento Carroceria - 60058981-01	1.245.666,65
	Financiamento Carroceria - 9190-234.146	429.036,98
	Financiamento Carroceria - 9190-234.138	643.555,68
	Financiamento Chassis - 9190-231.651	1.356.044,44
	Financiamento Chassis - 9190-231.678	1.898.462,20
	Financiamento Carroceria - 9190-234.090	750.814,81
	Financiamento Carroceria - 9190-234.111	429.036,98
	Financiamento Carroceria - 9190-234.120	321.777,76
	Financiamento Carroceria - 3003564-3	613.333,34

25.º TABELÃO  
 PARA AUTENTICAR DEVIDAS  
 DO ATENAS BRASIL S.A.  
 AUTENTICAÇÃO  
 A presente cópia serve para  
 todas as fins legais e oficiais, no que  
 se refere ao conteúdo.

Carlos Eduardo de  
 112334  
 AUTENTICAÇÃO  
 1095AP826746

Empresa: VIACAO GATO PRETO LTDA.

Página: 7

CNPJ: 60.870.847/0001-59

Nire:35201589485


Período: 01/01/2014 a 31/12/2014 - CONSOLIDADO


Balanco Patrimonial


	Financiamento Chassis - 3003565-1	968.888,89	
	Financiamento Camocerta - 9190-234073	1.530.444,45	
	Financiamento Chassis - 9190-231619	2.443.999,99	
	*EMPRESTIMOS E FINANCIAMENTOS	4.374.999,99	
	BNDES - Contrato - 7190 - 01	696.696,00	
	BNDES - Contrato - 7158 - 01	2.786.783,58	
	BNDES - Contrato - 6803 - 01	891.520,41	
	<b>PATRIMÔNIO LÍQUIDO</b>	<b>46.347.532,23</b>	
	<b>CAPITAL REALIZADO</b>	<b>16.000.000,00</b>	
	*CAPITAL SUBSCRITO	16.000.000,00	
	Capital Social	16.000.000,00	
	<b>RESERVAS</b>	<b>30.347.532,23</b>	
	*RESERVAS DE CAPITAL	21.850.112,48	
	Ajuste de Avaliação Patrimonial	21.850.112,48	
	*LUCROS/PREJUÍZOS DO EXERCÍCIO	36.543.239,01	
	Lucros do Exercício	36.543.239,01	
	*RESERVAS DE LUCRO	(28.045.819,26)	
	Lucros Retidos	2.954.180,74	
	Lucros Distribuídos no Exercício	(31.000.000,00)	
TOTAL DO ATIVO:	110.579.239,06	TOTAL DO PASSIVO:	110.579.239,06

SAO PAULO, 31 de dezembro de 2014.

Reconhecemos a exatidão do presente Balanco Patrimonial, cujos valores do Ativo e Passivo mais Patrimonio Líquido importam em R\$ 110.579.239,06 (cento e dez milhões, quinhentos e setenta e nove mil, duzentos e trinta e nove Reais e seis Centavos)

  
 Sócio-Administrador  
**JOÃO DE PÁDUA LIMA NETO**  
 CPF: 954.943.328-53

  
 Contador  
**JUNIOR APARECIDO DOS SANTOS**  
 CT CRC: ISP274912/O-3



JUNIOR APARECIDO DOS SANTOS - ME

Av. Prestes Maia 241 Cj. 1509 - São Paulo - SP - 01031-001 - Fone: (11)3106-8851

VIAÇÃO GATO PRETO LTDA.

DEMONSTRAÇÕES CONTÁBEIS REFERENTES AOS EXERCÍCIOS FINDOS EM 31 DE DEZEMBRO DE 2014  
E 2013 E RELATÓRIO DOS AUDITORES INDEPENDENTES





**Demonstrações Financeiras em 31 de dezembro de 2014 e 2013**

Conteúdo

Relatório dos Auditores Independentes sobre as Demonstrações Financeiras

Balanco Patrimonial

Demonstração do Resultado do Exercício

Demonstração das Mutações do Patrimônio Líquido

Demonstração dos Fluxos de Caixa

Notas Explicativas às Demonstrações Financeiras

**Relatório dos auditores Independentes sobre as demonstrações financeiras**

Ilmos. Srs.

Administradores da  
VIAÇÃO GATO PRETO LTDA.



**Auditoria & Consultoria**

QUADRO 1

VIAÇÃO GATO PRETO LTDA  
BALANÇO PATRIMONIAL EM 31 DE DEZEMBRO DE 2014  
(Em milhares de reais)

ATIVO	2014	2013	PASSIVO	2014	2013
<b>CIRCULANTE</b>			<b>CIRCULANTE</b>		
Disponibilidades	1.705	2.878	Empréstimos e financiamentos	13.273	5.416
Aplicações financeiras	37.755	32.367	Fornecedores	1.711	1.931
Contas a receber	2.987	1.892	Obrigações fiscais, trab. e sociais	4.417	3.433
Venda de Imobilizado	50	0	Provisão para contingências	2.222	2.222
Estoques	2.493	2.487	Provisão férias e encargos	6.732	6.241
Adiantamentos concedidos	269	1.247	Provisão para IRPJ e CSLL	104	680
			Outras obrigações	1.889	1.026
	<u>45.239</u>	<u>40.352</u>		<u>30.348</u>	<u>20.949</u>
<b>NÃO CIRCULANTE</b>			<b>NÃO CIRCULANTE</b>		
<b>REALIZÁVEL A LONGO PRAZO</b>			<b>EXIGÍVEL LONGO PRAZO</b>		
Depósitos judiciais	1.157	832	Empréstimos e financiamentos	33.884	23.328
Impostos e Contribuições a Recuperar	0	26			
Veículos Disponíveis para Venda	945	0			
	<u>2.102</u>	<u>858</u>		<u>33.884</u>	<u>23.328</u>
Custo Imobilizado	181.830	113.715	Patrimônio líquido		
Depreciação acumulada	(98.582)	(91.695)	Capital social	16.000	16.000
			Reserva de Lucros	9.497	2.654
	<u>83.238</u>	<u>22.020</u>	Ajuste de Avaliação Patrimonial	21.850	
				<u>46.347</u>	<u>18.654</u>
<b>TOTAL DO ATIVO</b>	<u>110.579</u>	<u>63.231</u>	<b>TOTAL DO PASSIVO</b>	<u>110.579</u>	<u>63.231</u>

As notas explicativas são parte integrante das demonstrações contábeis.

VIAÇÃO GATO PRETO LTDA  
 DEMONSTRAÇÃO DO RESULTADO  
 DOS EXERCÍCIOS FINDOS EM 31 DE DEZEMBRO  
 (Em milhares de reais)

	<u>2014</u>	<u>2013</u>
RECEITA BRUTA DE SERVIÇOS		
Receita Bruta	187.907	169.946
(-) Deduções da Receita Bruta de serviços	(3.759)	(6.204)
	<u>184.148</u>	<u>163.742</u>
Custo de tráfego	(134.101)	(109.561)
Custo de Fiscalização	(5.938)	(4.332)
Custo de Manutenção	(5.300)	(3.959)
CUSTO DOS SERVIÇOS PRESTADOS	<u>(145.339)</u>	<u>(118.405)</u>
LUCRO BRUTO	<u>38.809</u>	<u>45.337</u>
DESPESAS OPERACIONAIS		
Administrativas e gerais	(24.665)	(11.018)
Outras despesas e receitas	1.266	(1.631)
Receitas financeiras	30.775	374
Despesas financeiras	(3.992)	(9.013)
	<u>3.384</u>	<u>(21.289)</u>
Lucro antes do IRPJ e CSLL	42.193	24.048
Provisão para IRPJ e CSLL	(5.650)	(5.244)
RESULTADO DO EXERCÍCIO	<u><u>36.543</u></u>	<u><u>18.803</u></u>

As notas explicativas são parte integrante das demonstrações contábeis.

QUADRO 3

VIAÇÃO GATO PRETO LTDA  
 DEMONSTRAÇÃO DAS MUTAÇÕES DO PATRIMÔNIO LÍQUIDO  
 (Em milhares de reais)

	Patrimônio Líquido	Reserva de Lucros	Ajuste Avaliação Patrimonial	Lucros acumulados	Total
EM 31 DE DEZEMBRO DE 2012	16.000			7.150	23.150
Distribuição de lucros				(23.000)	(23.000)
Lucro líquido do exercício				18.804	18.804
EM 31 DE DEZEMBRO DE 2013	16.000			2.954	18.954
Distribuição de lucros				(31.000)	(31.000)
Lucro líquido do exercício				36.543	36.543
Transferencia para reserva de lucros		8.497		(8.497)	
Ajuste de Valor Patrimonial			21.850		21.850
EM 31 DE DEZEMBRO DE 2014	16.000	8.497	21.850		46.347

As notas explicativas são parte integrante das demonstrações contábeis.

**QUADRO 4**

**VIAÇÃO GATO PRETO LTDA**  
**DEMONSTRAÇÃO DOS FLUXOS DE CAIXA**  
**DOS EXERCÍCIOS FINDOS EM 31 DE DEZEMBRO DE 2014**  
 (Valores expressos em milhares de reais)

	<u>2014</u>	<u>2013</u>
<b>ATIVIDADES OPERACIONAIS</b>		
Ajustes para conciliar o resultado		
Resultado do exercício	36.543	18.803
Depreciações e amortizações	19.439	9.504
Encargos financeiros líquidos	6.846	-
Resultado na venda de ativo	364	(1.156)
	<u>63.192</u>	<u>27.151</u>
Acréscimo (decréscimo) de ativos		
Em valores a receber de clientes	1.375	1.238
Em estoques	26	(312)
Em despesas antecipadas	978	(1.112)
Em depósitos judiciais	325	236
Em outros ativos	(9)	-
	<u>2.695</u>	<u>50</u>
Acréscimo (decréscimo) de passivos		
Em fornecedores	(220)	(617)
Em obrigações trabalhistas e sociais	1.475	(621)
Em obrigações fiscais	(576)	1.560
Em outras obrigações	861	1.028
	<u>1.540</u>	<u>1.350</u>
<b>Fluxo de caixa das atividades operacionais</b>	<u>67.427</u>	<u>28.551</u>
<b>ATIVIDADES DE INVESTIMENTOS</b>		
Aplicações no mercado financeiro	5.388	4.977
Adições para imobilizado, inclusive encargos capitalizados	(39.352)	(4.616)
Ajuste de avaliação patrimonial exercícios anteriores	(21.850)	-
<b>Fluxo de caixa das atividades de investimentos</b>	<u>(55.814)</u>	<u>361</u>
Pagamento de empréstimos e financiamentos	(18.414)	(5.383)
Captações de empréstimos e financiamentos	36.828	-
Distribuição de lucros	(31.000)	(23.000)
<b>Fluxo de caixa das atividades de investimentos</b>	<u>(12.586)</u>	<u>(28.383)</u>
Acréscimo (decréscimo) em caixa	<u>(973)</u>	<u>529</u>
Saldo inicial de caixa	<u>2.678</u>	<u>2.149</u>
Saldo final de caixa	<u>1.705</u>	<u>2.678</u>

As notas explicativas são parte integrante das demonstrações contábeis

## 1. Contexto Operacional

A **VIAÇÃO GATO PRETO LTDA.** tem por objetivo a exploração dos serviços de transportes coletivos de passageiros, operando no município de São Paulo conforme contrato de concessão entre a Secretaria Municipal de Transportes da Cidade de São Paulo e o Consórcio Sudoeste de Transporte o qual a viação faz parte. Sua principal fonte de receita é a remuneração atribuída pela São Paulo Transportes S.A. – SP TRANS, autarquia municipal, em decorrência do serviço de transporte público de passageiros no município de São Paulo.

## 2. APRESENTAÇÃO DAS DEMONSTRACOES CONTABEIS

As demonstrações contábeis foram elaboradas e estão sendo apresentadas com base nas práticas contábeis adotadas no Brasil, observando as diretrizes contábeis emanadas da legislação brasileira (Lei n.º 6.404/76) que incluem os novos dispositivos introduzidos, alterados e revogados pela Lei n.º 11.638 de 28 de dezembro de 2007 e Lei n.º 11.941/09. Também foram consideradas as orientações e interpretações emitidas pelo Comitê de Pronunciamentos Contábeis - CPC.

## 3. PRINCIPAIS PRÁTICAS CONTABEIS

### a) Apuração do Resultado

As receitas e despesas estão demonstradas obedecendo ao regime da competência. A receita de serviços prestados é reconhecida no resultado em função de sua realização. Uma receita não é reconhecida se há uma incerteza na sua realização.

### b) Ativos e Passivos

Os direitos realizáveis e as obrigações vencíveis após os doze meses subsequentes à data de balanço patrimonial são considerados como longo prazo e, conseqüentemente, como Ativos e Passivos Não Circulantes.

### c) Ajuste a valor presente

Conforme avaliado, não foi necessário o ajuste a valor presente dos ativos em atendimento ao previsto no CPC 12.

### d) Contas a Receber

As contas a receber são reconhecidas pelo valor individual das bilhetagens quando incorridas, em regime de caixa.

### e) Estoques

Os materiais de almoxarifado estão avaliados pelo custo médio de aquisição, não superando o preço corrente de mercado.

#### **f) Imobilizado**

Os bens e direitos foram registrados pelos seus custos originais de aquisição, formação ou construção. A depreciação é acumulada pelo método linear e leva em consideração o tempo de vida útil dos bens. A companhia procedeu a levantamentos internos para avaliação do valor atual do ativo imobilizado e como resultado foi preparada análise periódica quanto à capacidade de recuperação dos valores registrados no ativo imobilizado, revisão do "impairment" e constatado que não há necessidade de redução dos valores registrados, tendo no entanto, sido realizada avaliação dos veículos por concessionária especializada na compra e venda de veículos e subsequente ajuste ao valor presente (CPC 27).

#### **g) Demais ativos circulantes e realizável a longo prazo**

São apresentados ao valor líquido de realização.

#### **h) Passivo Circulante e não Circulante**

Os passivos circulantes e não circulantes são demonstrações pelos valores conhecidos ou exigíveis, acrescidos, quando aplicável, dos correspondentes encargos, variações monetárias e cambiais.

#### **i) Fornecedores**

Apresentados pelos valores registrados ao custo até a data do balanço.

#### **j) Empréstimos e Financiamentos Bancários**

Demonstrados pelos valores atualizados, incluindo encargos financeiros incidentes até a data do balanço.

#### **k) Imposto de Renda e Contribuição Social**

O imposto de renda e contribuição social são calculados com base nas alíquotas efetivas do imposto de renda e da contribuição social sobre lucro líquido.

#### **l) Obrigações Fiscais, Sociais e Trabalhistas**

Representados por salários a pagar e pelos montantes devidos ao INSS, IRRF, FGTS e outros impostos e contribuições, bem como os valores do parcelamento de INSS vencíveis em curto prazo.

#### **m) Provisões**

As provisões são reconhecidas no balanço quando a empresa possui obrigações legais ou como resultado de um evento passado e é provável que um recurso econômico seja requerido para saldar a obrigação.

As provisões são registradas tendo como base as melhores estimativas do risco envolvido.

#### **n) Provisão para Contingências**

Constituída para fazer face às indenizações por reclamações trabalhistas e ações cíveis, considerando a opinião dos assessores jurídicos quanto às prováveis perdas.



#### o) PIS e COFINS

As Receitas decorrentes da exploração dos serviços de transportes coletivos de passageiros, período de 01/01/2014 à 31/12/2014, não foram tributadas pelo PIS e COFINS, em decorrência da Suspensão da Tributação – Conforme Lei Nº 12.860, de 11/09/2013.

#### 4. APLICAÇÕES FINANCEIRAS

	<u>2014</u>	<u>2013</u>
Banco Bradesco - DI TOP (filial)	15.749	11.561
Banco Bradesco - DI TOP (matriz)	12.165	-
Banco Bradesco - CDB (matriz)	8.606	17.518
Banco Bradesco - DI ESPECI (filial)	1.235	-
Banco Bradesco - DI FEDERA (filial)	-	3.288
	<u>37.755</u>	<u>32.367</u>

As aplicações financeiras estão registradas pelos montantes aplicados, acrescidos dos rendimentos proporcionais auferidos até a data do balanço.

Em 31 de dezembro de 2014 e 2013 as aplicações financeiras encontravam-se atreladas a certificados de depósitos bancários e fundos de renda fixa, remuneradas a taxas correspondentes a 100% de CDI.

#### 5. CONTAS A RECEBER

	<u>2014</u>	<u>2013</u>
São Paulo Transportes - SP Trans	2.967	1.592
	<u>2.967</u>	<u>1.592</u>

Saldo referente aos valores a receber da São Paulo Transportes S.A. – SP Trans, pelos serviços de transporte coletivo de passageiros, reconhecidos pelo valor individual das bilhetagens incorridas.

#### 6. ESTOQUES

Composto conforme segue:

	<u>2014</u>	<u>2013</u>
Peças e Acessórios	1.877	1.829
Combustíveis e Lubrificantes	496	487
Outros	120	151
	<u>2.493</u>	<u>2.467</u>

## 7. DEPÓSITOS JUDICIAIS

	<u>2014</u>	<u>2013</u>
DEP. TRABALHISTAS	1.157	832
	<u>1.157</u>	<u>832</u>

Depósitos realizados para fins de processos trabalhistas, conforme expectativa de perdas classificadas pelos consultores Jurídicos.

## 8. IMOBILIZADO

	<u>2013</u>	Ajuste	<u>Adições</u>	<u>Baixas</u>	<u>2014</u>
		Aval. Patrim.			
INSTALACOES	728		6		734
BENFEITORIAS DE TERCE	3.509		-		3.509
FROTA DE ONIBUS	101.736	20.264	37.905	(11.272)	148.632
VEICULOS VANS	1.669	677	825	(470)	2.701
MICRO ONIBUS	1.821			(30)	1.791
VEICULOS AUXILIARES	582		437	(309)	710
MAQUIN/APARELHOS/EQUI	886		44		930
MOVEIS E UTENSILIOS	761		3		764
VALIDADORES ELETRONIC	1.483		111	(95)	1.499
CATRACAS ELETRONICAS	147				147
EQUIP. P/PROC.DE DADOS	393		21		414
Total Custo	<u>113.715</u>	<u>20.940</u>	<u>39.352</u>	<u>(12.177)</u>	<u>161.830</u>
INSTALACOES	(326)		(79)	26	(379)
ONIBUS	(84.027)		(17.818)	11.272	(90.572)
VEICULOS E VANS	(1.345)		(296)	470	(1.171)
MICRO ONIBUS	(1.931)		(11)	152	(1.791)
VEICULOS AUXILIARES	(441)		(101)	309	(233)
MAQUIN/APARELH.E EQUI	(534)		(95)	111	(518)
MOVEIS E UTENSILIOS	(506)		(81)	105	(482)
VALIDADORES ELETRONIC	(1.446)		(29)	95	(1.379)
CATRACAS ELETRONICAS	(147)				(147)
EQUIP. P/PROC.DE DADO	(259)		(52)	0	(311)
BENF. BENS DE TERCEIROS	(731)		(877)		(1.608)
	<u>(91.695)</u>	<u>-</u>	<u>(19.439)</u>	<u>12.541</u>	<u>(98.592)</u>
Ativo Imobilizado Líquido	<u>22.020</u>	<u>20.940</u>	<u>19.913</u>	<u>364</u>	<u>63.238</u>

A companhia registrou no exercício de 2014, Ajuste de Avaliação Patrimonial para a frota de ônibus e veículos vans que representam 94% do ativo imobilizado líquido total.

## 9. VEÍCULOS DISPONÍVEIS PARA VENDA

Veículos alocados em conta "Veículos Disponíveis para Venda", avaliados a valor de mercado no montante de **R\$ 945.000,00**, que após o ciclo de 10 (dez) anos de vida útil, foram tirados de circulação e encaminhados para venda.

## 10. OBRIGAÇÕES FISCAIS, TRABALHISTAS E SOCIAIS

	<u>2014</u>	<u>2013</u>
Salários a pagar	1.993	1.768
INSS a recolher	874	654
Outras	862	420
FGTS a recolher	574	500
Obrigações tributárias	113	91
	<u>4.417</u>	<u>3.433</u>

Os saldos das contas Salários a Pagar, INSS e FGTS, estão compostos a partir da Folha de pagamento processada pela empresa, enquanto que o saldo da conta "Outras", esta composto por: PIS, COFINS, Sindicato, INSS-Plansevig, INSS-Central, INSS sobre Serviços Diversos, Contribuição Previdenciária, FGTS sobre 13º Salário, FGTS sobre Rescisão, por fim, o saldo da Conta "Obrigações Tributárias" são compostas por: IRRF sobre Salários, IRRF sobre serviços a recolher, ISS retido a recolher e Retenção Unificada 5952.

## 11. PROVISÃO DE FÉRIAS E ENCARGOS

	<u>2014</u>	<u>2013</u>
Provisão de férias	5.768	5.382
Fgts S/Férias	461	409
Inss S/Férias	503	450
	<u>6.732</u>	<u>6.241</u>

Os saldos acumulados provenientes da provisão analítica de férias de funcionários e respectivos encargos sociais incidentes sobre os valores a serem pagos.

## 12. EMPRÉSTIMOS E FINANCIAMENTOS

FINAME	2014	2013
<b>Curto Prazo</b>		
BNDES-Banco Nac. Desenv. Econ. Soc.	4.106	-
Banco Mercedes Benz	4.014	1.098
Banco Caio	2.461	-
Banco Induscar	1.010	271
Banco Scania	945	-
Banco Bradesco S.A.	737	1.157
Banco Volkswagen S.A.	-	100
Banco Santander	-	2.789
	<u>13.273</u>	<u>5.415</u>
<b>FINAME</b>		
<b>Longo Prazo</b>		
Banco Mercedes Benz	11.664	4.903
Banco Caio	7.761	-
BNDES-Banco Nac. Desenv. Econ. Soc.	4.723	-
Banco Santander - BNDES	4.378	11.858
Banco Scania	2.822	-
Banco Induscar	2.488	713
Banco Bradesco S.A.	48	4.924
Banco Volkswagen S.A.	-	930
	<u>33.884</u>	<u>23.328</u>
	<u>47.157</u>	<u>28.743</u>

Financiamentos através de Finame, para aquisição de veículos para a Frota Operacional, com taxa de juros total de 6% a.a.

## 13. CONTINGÊNCIAS

Passivos contingentes são constituídos levando em conta a opinião dos assessores jurídicos, a natureza das ações, similaridade com processos anteriores, complexidade e no posicionamento de tribunais, sempre que a perda for avallada como provável o que ocasionaria uma provável saída de recurso para liquidação das obrigações e quando os montantes envolvidos forem mensuráveis com suficiência segura.

Os processos judiciais em andamento nas instâncias administrativas e judiciais, perante diferentes tribunais nos quais a entidade é parte passiva estão assim demonstrados:

Área	Probabilidade de perdas	
	possíveis	prováveis
TRABALHISTAS	3.489	1.572
CIVEIS	4.441	650
	<u>7.930</u>	<u>2.222</u>

A administração da empresa deu tratamento tributário, referente a contingencia ativa recebida da São Paulo Transportes, baseada nas informações de seus assessores jurídicos.

#### **14. CAPITAL SOCIAL**

O Capital Social em 31 de Dezembro de 2014 estava representado por 16.000.000 quotas subscritas e integralizadas, ao valor unitário de R\$ 1,00, totalizando R\$ 16 milhões.

#### **15. INFORMAÇÕES SUPLEMENTARES**

A Lei 12.973/14, publicada em Maio de 2014, revoga o Regime Tributário de Transição (RTT) e trás outras providencias. A administração da empresa avaliou os efeitos tributários e concluiu que essas mudanças não trazem impactos significativos em suas demonstrações financeiras relativas ao exercício de 2014 e não optou pela sua antecipação. As disposições previstas na Lei tem vigência a partir de Janeiro de 2015, ainda que a empresa não tenha optado por sua antecipação para o exercício de 2014.

#### **16. DISTRIBUIÇÃO DE LUCROS**

A distribuição de Lucros do Exercício, foi realizada conforme resultado apurado e em conformidade com os limites disponíveis e Legislação vigente.

#### **17. EVENTOS SUBSEQUENTES**

De acordo com as informações que nos foram disponibilizadas até a data do encerramento do exercício, não foram identificados eventos subsequentes que possam afetar de forma relevante a posição patrimonial e financeira, bem como o resultado do período.

#### **18. INSTRUMENTOS FINANCEIROS**

As demonstrações Contábeis apresentam de forma fiel todas as informações sobre Instrumentos Financeiros, sendo que:

Os principais passivos financeiros da Companhia referem-se a Empréstimos e Financiamentos junto a bancos particulares.

Os empréstimos e financiamentos estão atrelados às taxas prefixadas e são contratados em Curto e Longo Prazo.

Os principais riscos de mercado que podem afetar diretamente a Companhia são as taxas de juros, riscos de liquidez e risco de crédito.

Os instrumentos financeiros apresentados pela Companhia em 31 de dezembro de 2014 e 31 de dezembro de 2013 são basicamente Aplicações financeiras decorrentes de operações em Renda Fixa que são atualizados por percentuais da variação do CDI.

#### **19. APROVAÇÃO DAS DEMONSTRAÇÕES FINANCEIRAS**

As demonstrações financeiras foram aprovadas pela Diretoria da Sociedade e autorizadas para emissão em 16 de Maio de 2015.

\* \* \* \*

## ÍNDICES ECONÔMICOS / FINANCEIROS

em 31 de Dezembro de 2014.

ILC - ÍNDICE DE LIQUIDEZ CORRENTE - 0,70					
Ativo Circulante	:	R\$	82.027.109,00		
Passivo Circulante		R\$	<u>30.255.834,00</u>		2,71
ILG - ÍNDICE DE LIQUIDEZ GERAL - 0,70					
Ativo Circulante	+	R\$	82.027.109,00		
Realizavel Longo Prazo	+	R\$	<u>1.157.300,00</u>		
	soma	R\$	83.184.409,00	1	
Passivo Circulante	+	R\$	30.255.834,00		
Exigível Longo Prazo	+	R\$	<u>34.077.879,00</u>		
	soma	R\$	64.333.713,00	2	
	:	R\$	<u>83.184.409,00</u>	1	1,29
		R\$	64.333.713,00	2	
ILS - ÍNDICE DE LIQUIDEZ SECA - 0,56					
Ativo Circulante		R\$	82.027.109,00		
Estoques	-	R\$	<u>2.493.111,00</u>		
Despesas Pagas Antecipadamente	-				
	:	R\$	79.533.998,00		
Passivo Circulante		R\$	<u>30.255.834,00</u>		2,63
QS - QUOCIENTE DE SOLVÊNCIA - 1,40					
Ativo Total		R\$	139.448.329,00	1	
Passivo Total		R\$	139.448.329,00		
Patrimônio Líquido	-	R\$	<u>32.920.884,00</u>		
	=	R\$	106.527.445,00	2	
	:	R\$	<u>139.448.329,00</u>	1	1,31
		R\$	106.527.445,00	2	
GCT - GARANTIA DE CAPITAL DE TERCEIROS - 0,70					
Patrimônio Líquido		R\$	32.920.884,00	1	
Passivo Total		R\$	139.448.329,00		
Patrimônio Líquido	-	R\$	<u>32.920.884,00</u>		
	=	R\$	106.527.445,00	2	
	:	R\$	<u>32.920.884,00</u>	1	0,31
		R\$	106.527.445,00	2	