




ORIGEM BALANÇO/2014

ETU EXPANDIR TRANSPORTES URBANO LTDA.- POSIÇÃO DOS ÍNDICES DO BALANÇO EM 31/12/2014

AC	24.795.474,07
AT	145.882.588,72
PC	18.817.908,91
DES	386.760,00
PL	32.688.392,53
ELP	94.376.287,28
PT	145.882.588,72
EST	3.882.366,00
RLP	5.784.351,16

I	ILC : ÍNDICE DE LÍQUIDEZ CORRENTE ILC: (AC)/(PC)	1,32
II	ILG: ÍNDICE DE LÍQUIDEZ GERAL ILG: (AC+RLP)/(PC+ELP)	0,27
III	ILS: ÍNDICE DE LIQUIDEZ SECA ILS: (AC-EST-DES)/PC	1,09
IV	QS: QUOCIENTE DE SOLVÊNCIA QS: AT/(PT-PL)	1,29
V	GCT: GARANTIA DE CAPITAL DE TERCEIROS GCT: PL/(PT-PL-REF)	0,29



José Crisóstomo da Silva
CT.CRC 1SP 093845/O-6

ETU EXPANDIR TRANSPORTES URBANO LTDA

DEMONSTRAÇÕES FINANCEIRAS REFERENTES AO EXERCÍCIO FINDO EM 31 DE DEZEMBRO DE 2014 E RELATÓRIO DOS AUDITORES INDEPENDENTES SOBRE AS DEMONSTRAÇÕES FINANCEIRAS



ETU EXPANDIR TRANSPORTES URBANO LTDA

Demonstrações Financeiras em 31 de dezembro de 2014

Conteúdo

Relatório dos Auditores Independentes sobre as Demonstrações Financeiras

Balanco Patrimonial

Demonstração do Resultado do Exercício

Demonstração das Mutações do Patrimônio Líquido

Demonstração dos Fluxos de Caixa

Notas Explicativas às Demonstrações Financeiras



Ilmos. Srs.

Administradores e Acionistas da
ETU EXPANDIR TRANSPORTES URBANO LTDA

Examinamos as demonstrações financeiras da ETU EXPANDIR TRANSPORTES URBANO LTDA, que compreendem o balanço patrimonial em 31 de dezembro de 2014, a respectiva demonstração do resultado, das mutações do patrimônio líquido e dos fluxos de caixa para o exercício findo naquela data, assim como o resumo das principais práticas contábeis e demais notas explicativas.

Responsabilidade da administração sobre as demonstrações financeiras

A administração da Companhia é responsável pela elaboração e adequada apresentação dessas demonstrações financeiras de acordo com as práticas contábeis adotadas no Brasil e pelos controles internos que ela determinou como necessários para permitir a elaboração de demonstrações financeiras livres de distorção relevante, independentemente se causada por fraude ou erro.

Responsabilidade dos auditores independentes

Nossa responsabilidade é a de expressar uma opinião sobre essas demonstrações financeiras com base em nossa auditoria, conduzida de acordo com as normas brasileiras e internacionais de auditoria. Essas normas requerem o cumprimento de exigências éticas pelos auditores e que a auditoria seja planejada e executada com o objetivo de obter segurança razoável de que as demonstrações financeiras estão livres de distorção relevante.

Uma auditoria envolve a execução de procedimentos selecionados para obtenção de evidência a respeito dos valores e divulgações apresentados nas demonstrações financeiras. Os procedimentos selecionados dependem do julgamento do auditor, incluindo a avaliação dos riscos de distorção relevante nas demonstrações financeiras, independentemente se causada por fraude ou erro. Nessa avaliação de riscos, o auditor considera os controles internos relevantes para a elaboração e adequada apresentação das demonstrações financeiras da Companhia para planejar os procedimentos de auditoria que são apropriados nas circunstâncias, mas não para fins de expressar uma opinião sobre a eficácia desses controles internos da Companhia. Uma auditoria inclui, também, a avaliação da adequação das práticas contábeis utilizadas e a razoabilidade das estimativas contábeis feitas pela administração, bem como a avaliação da apresentação das demonstrações financeiras tomadas em conjunto.

Acreditamos que a evidência de auditoria obtida é suficiente e apropriada para fundamentar nossa opinião com ressalva.

Base para opinião com ressalva sobre as demonstrações financeiras

Conforme apresentado na nota explicativa No. 04, a companhia possui registrado em seu ativo circulante, valores registrados em contas a receber no montante de R\$15.315mil os quais, conforme administração da companhia referem-se a depósitos judiciais transferidos como créditos de parte relacionada. Devido ao fato de não termos recebido análises suficientes para formarmos opinião sobre a realização dos valores registrados, o escopo de nossos trabalhos foi limitado e não temos como opinar sobre aquele valor em 31 de dezembro de 2014.

Conforme apresentado na nota explicativa No. 08, a companhia possui registrado em seu ativo não circulante, o valor de R\$3.939mil em 31 de dezembro de 2014. Devido ao fato de não termos recebido análises e documentação suporte suficientes para formarmos opinião sobre os valores registrados, o escopo de nossos trabalhos foi limitado e não temos como opinar sobre aquele valor em 31 de dezembro de 2014.


A companhia registrou aumento de capital em seu patrimônio líquido no montante de R\$ 15.315mil em 31 de dezembro de 2014. Devido ao fato de não termos recebido análises e documentação suporte suficientes para formarmos opinião sobre os valores registrados, o escopo de nossos trabalhos foi limitado e não temos como opinar sobre aquele valor em 31 de dezembro de 2014.

A administração da companhia, baseada na opinião de seus assessores jurídicos, constituiu provisão para perdas prováveis com contingências no montante de R\$387mil. Apesar de entendermos como procedente tal análise, devido ao fato de não termos recebido todas as posições dos assessores jurídicos da companhia, o escopo de nossos trabalhos foi limitado, e não temos como opinar sobre eventuais contingências não provisionadas em 31 de dezembro de 2014.

Opinião com ressalva sobre as demonstrações financeiras

Em nossa opinião, exceto pelos efeitos dos assuntos descritos no parágrafo Base para opinião com ressalva sobre as demonstrações financeiras, essas demonstrações financeiras acima referidas apresentam adequadamente, em todos os aspectos relevantes, a posição patrimonial e financeira da ETU EXPANDIR TRANSPORTES URBANO LTDA em 31 de dezembro de 2014, o desempenho de suas operações e os seus fluxos de caixa para o exercício findo nessa data, de acordo com as práticas contábeis adotadas no Brasil.

São Paulo, 29 de Maio de 2015



Sandro Casagrande
Sócio contador
CRC 1SP194140/O-9
BC Control Auditores Independentes S.S.
CRC 2SP022159/O-0



ETU EXPANDIR TRANSPORTES URBANO LTDA.
CNPJ. 03.774.131/0001-14

BALANÇO PATRIMONIAL encerrado em:
31 de dezembro de 2013 e 2014 (Em reais)

ATIVO		2014	2013	PASSIVO		2014	2013
ATIVO		145.882.588,72	24.759.268,16	PASSIVO		145.882.588,72	24.759.268,16
CIRCULANTE		24.795.474,07	4.775.631,38	CIRCULANTE		18.817.908,91	2.688.465,96
DISPONIVEL		3.465,69	970,47	Fornecedores		2.139.423,76	893.610,80
Caixa Geral		2.793,68	296,83	Empréstimos e Financiamentos		12.450.882,21	0,00
Banco e Movimento		19,68	53,61	Impostos, Taxas e Contrib.		241.264,10	231.964,59
Aplicações Financeiras		652,33	620,03	Remuneração e Encargos		3.392.422,50	1.139.681,71
REALIZAVEL A CURTO PRAZO		24.792.008,38	4.774.660,91	Serviços Profissionais		25.650,14	25.579,30
Contas a Receber		15.316.547,24	1.030,31	Outras Contas a Pagar		568.266,20	397.629,56
Estoque		3.882.366,00	3.016.615,09	EXIGIVEL A LONGO PRAZO		94.376.287,28	1.736.795,51
Adiantamentos Diversos		3.708.675,97	3.073,00	Empréstimos e Financiamentos		91.004.680,13	0,00
Impostos e Contrib. a Recuperar		18.288,72	18.288,72	Impostos, Taxas e Contrib.		540.861,87	746.910,51
Outros Valores Realizáveis		1.477.354,23	1.456.703,71	Remuneração e Encargos		2.830.745,28	989.885,00
Despesas Diversas Antecipadas		388.776,22	278.950,08				
NÃO CIRCULANTE				PATRIMONIO LIQUIDO		32.698.392,53	20.334.006,69
REALIZAVEL A LONGO PRAZO		5.784.351,16	1.610.864,81	Capital Social		20.000.000,00	20.000.000,00
Empresa Coligadas e Controlada		3.938.856,88	1.334.321,48	AJUSTES DE AVAL. PATRIMONIAL		15.314.994,40	
Outros Valores Realizáveis		1.845.494,28	276.543,33	Ajustes de Aval. Patrimonial		15.314.994,40	
INVESTIMENTOS		2.880.000,00		RESERVAS DE LUCROS		-2.626.601,87	334.006,69
Veículos destinados a vendas		2.880.000,00		Reserva de Lucros		0,00	334.006,69
IMOBILIZADO		112.422.763,49	18.372.771,97	Prejuízos Acumulados		-2.626.601,87	0,00
Imobilizado		133.636.961,86	24.278.467,98				
(-) Depreciação		-21.214.198,37	-5.905.696,01				
TOTAL ATIVO.....		145.882.588,72	24.759.268,16	TOTAL PASSIVO.....		145.882.588,72	24.759.268,16

DEMONSTRAÇÃO DE RESULTADO DO EXERCÍCIO
Encerrado em :31 dezembro de 2013 e 2014 (Em Reais)

	2014	2013
RECEITA OPERACIONAL LIQUIDA	69.546.375,20	47.419.754,12
(-) Custo de Tráfego	58.599.894,83	38.556.552,18
(-) Custo de Fiscalização	2.395.412,64	1.264.207,50
(-) Custo de Manutenção	3.777.056,08	2.524.067,55
(-) Despesas Administrativas	4.506.536,92	3.399.043,75
Lucro Bruto	267.474,73	1.675.883,14
(+) Receitas Financeiras	19.783,19	115.599,48
(-) Despesas Financeiras	2.451.513,47	1.174.280,10
(+) Outras Receitas Operacionais	81.782,77	7.649,50
(-) Outras Despesas Operacionais	481.358,09	69.953,85
Resultado Liq. Antes do Irpj e Cstl	-2.563.830,87	554.898,17
(-) IRPJ e CSLL	396.777,69	316.465,04
Resultado após IRPJ e CSLL	-2.960.608,56	238.433,13

Reconhecemos a existência do presente Balanço Patrimonial e Demonstração de Resultado encerrados em 31 de dezembro de 2013 e 2014.

Carlos de Abreu
Sócio

José Crisostomo da Silva
CONTADOR(A) - ISP093.845/0-6



DEMONSTRAÇÃO DAS MUTAÇÕES DO PATRIMÔNIO LÍQUIDO - DMPL (em Reais) - ANO 2014 - 2013

DATA	TÍTULO DA CONTA	CAPITAL SOCIAL	AJUSTE DE AVAL. PATR.	RESULT. EXERC ANTERIOR	RESULT. EXERC CORRENTE	RESERVA DE LUCROS	TOTAL
SALDO EM 31 DE DEZEMBRO DE 2012		1.450.000,00		(357.126,04)	347.699,60	-	1.440.573,56
02/01/2013	Transf. entre contas	-		347.699,60	(347.699,60)	-	-
02/01/2013	Transf. entre contas	-		105.000,00	-	-	105.000,00
31/01/2013	Transf. entre contas	18.550.000,00		-	-	-	18.550.000,00
31/12/2013	Lucro Líquido do Exercício	-		-	-	238.433,13	238.433,13
SALDO EM 31 DE DEZEMBRO DE 2013		20.000.000,00		95.573,56	-	238.433,13	20.334.006,69
01/01/2014	Transf. entre contas	-		(334.006,69)	-	334.006,69	-
31/12/2014	Transf. entre contas	-	15.314.994,40	-	-	-	15.314.994,40
31/12/2014	Prejuízo Líquido do Exercício	-		-	-	(2.960.608,56)	(2.960.608,56)
SALDO EM 31 DE DEZEMBRO DE 2014		20.000.000,00	15.314.994,40	(334.006,69)	-	(2.626.601,87)	32.688.392,53



DEMONSTRAÇÃO DE FLUXO DE CAIXA - DFC (em Reais) ANO 2014

Método Indireto

	R\$
1 - ATIVIDADES OPERACIONAIS	
a) RESULTADO LÍQUIDO AJUSTADO	
(-) Prejuízo Líquido do Exercício	-2.960.608,56
(+) Depreciação - DRE	15.434.244,35
(+) Custo Venda - Conta	480.000,44
(+) Ajuste - AAP (24301)	15.314.994,40
(-) Venda de Veículos - Conta 37101	-507.474,96
(=) LUCRO LÍQUIDO AJUSTADO	<u>27.761.155,67</u>
b) ACRÉSCIMO / DECRÉSCIMO DO ATIVO CIRCULANTE	
(-) Contas a Receber	-15.315.516,93
(-) Estoque	-865.750,91
(-) Adiantamentos	-3.705.602,97
(-) Outros Valores Realizáveis	-20.650,53
(-) Despesas do Exercício Seguinte	-109.826,14
(=) TOTAL ACRÉSCIMO/DECRÉSCIMO DO ATIVO CIRCULANTE	<u>-20.017.347,48</u>
c) ACRÉSCIMO/DECRÉSCIMO DO PASSIVO CIRCULANTE	
(+) Fornecedores	1.241.832,89
(+) Empréstimos e Financiamentos Bancários	12.450.882,21
(+) Impostos, Taxas e Contribuições	9.299,51
(+) Remuneração e Encargos	2.252.740,79
(+) Serviço Profissional	70,84
(-) Contas a Pagar	170.636,64
(=) TOTAL ACRÉSCIMO/DECRÉSCIMO DO PASSIVO CIRCULANTE	<u>16.125.462,88</u>
TOTAL DAS ATIVIDADES OPERACIONAIS	23.869.271,07
2 - ATIVIDADES DE INVESTIMENTOS	
(-) Empréstimos às Coligadas	-2.604.535,40
(-) Outros Valores Realizáveis	-1.568.950,95
(-) Investimentos	-2.880.000,00
(-) Imobilizados	-109.445.996,62
TOTAL DAS ATIVIDADES DE INVESTIMENTOS	-116.499.482,97
3 - ATIVIDADES DE FINANCIAMENTOS/EMPRÉSTIMOS	
(-) Impostos, Taxas e Contrib.	-206.048,64
(+) Remuneração e Encargos	1.834.075,63
(+) Empréstimos e Financiamentos Bancários	91.004.680,13
(=) TOTAL DAS ATIVIDADES DE FINANCIAMENTOS	<u>92.632.707,12</u>
DIMINUIÇÃO LÍQUIDA DE CAIXA E EQUIVALENTE DE CAIXA (1+2+3)	2.495,22
CAIXA E EQUIVALENTE DE CAIXA NO INÍCIO DO PERÍODO	970,47
CAIXA E EQUIVALENTE DE CAIXA NO FIM DO PERÍODO	3.465,69

1. CONTEXTO OPERACIONAL

A **ETU-EXPANDIR EMPREENDIMENTOS E PARTICIPAÇÕES LTDA.** É uma das empresas que compõe o Consórcio Plus. Sua principal fonte de receita é a remuneração recebida da São Paulo Transportes S.A. – SPTRANS.

2. APRESENTAÇÃO DAS DEMONSTRAÇÕES CONTÁBEIS

As demonstrações contábeis foram elaboradas e estão sendo apresentadas com base nas práticas contábeis adotadas no Brasil, observando as diretrizes contábeis emanadas pela legislação brasileira (Lei n.º 6.404/76) que incluem os novos dispositivos introduzidos, alterados e revogados pela Lei n.º 11.638 de 28 de dezembro de 2007 e Lei n.º 11.941/09 e 12.973/2014 Também foram observadas as orientações e interpretações emitidas pelo Comitê de Pronunciamentos Contábeis - CPC.

3. PRINCIPAIS PRÁTICAS CONTÁBEIS

a) Apuração do Resultado

As receitas e despesas estão demonstradas obedecendo ao regime da competência. A receita de serviços prestados é reconhecida no resultado em função de sua realização.

Ativos e Passivos

Os direitos realizáveis e as obrigações vencíveis após os doze meses subsequentes à data de balanço patrimonial são considerados como longo prazo e, conseqüentemente, como Ativos e Passivos Não Circulantes.

b) Ajuste a valor presente

Conforme avaliado, não houve a necessidade de ajuste a valor presente aos ativos e passivos de curtos e longos prazos em atendimento ao previsto no CPC 12.

c) Estoques

Os materiais de almoxarifado estão avaliados pelo custo médio de aquisição, não superando o preço corrente de mercado.

d) Imobilizado

Os bens e direitos foram registrados pelo seu valor original de aquisição e formação. A depreciação é acumulada pelo método linear e leva em consideração o tempo de vida útil dos bens.

e) Demais ativos circulantes e realizável a longo prazo

São apresentados pelo valor líquido de realização.

f) Passivo Circulante e não Circulante

Os passivos circulantes e não circulantes são demonstrados pelos valores conhecidos ou exigíveis, acrescidos, quando aplicável, dos correspondentes encargos, variações monetárias e cambiais.

g) Fornecedores

Registrado aos valores históricos acumulados até a data do encerramento do balanço.

h) Empréstimos e Financiamentos Bancários

Demonstrados pelos valores atualizados, incluindo encargos financeiros incidentes até a data do balanço.

i) Tributação: PIS, COFINS, Imposto de Renda e Contribuição Social.

O PIS e a COFINS tem sua base de cálculo a Receita Bruta à alíquota de 3,65%.

Por força da Lei nº 12.860 as contribuições para o PIS e a COFINS foram reduzidas à alíquota 0(zero), a partir de maio de 2013.

O setor de transportes foi beneficiado com a desoneração da folha de pagamentos através da edição da lei nº 12.794/2013 e da Medida Provisória nº 612/2013, que reduziu a contribuição patronal que era de 20% sobre a folha de pagamento para 2% sobre a Receita Operacional.


O imposto de renda e contribuição social estão enquadrados no regime de tributação do Lucro Real trimestral, que utiliza as alíquotas efetivas do imposto de renda e da contribuição social sobre lucro real.

j) Remuneração e Encargos.

Apresentado pelo saldo de salários a pagar e pelos montantes devidos ao INSS, IRRF, FGTS e outros impostos e contribuições, bem como os valores do parcelamento de INSS vencíveis em curto prazo.

k) Contingências.

Constituída para fazer face às indenizações por reclamações trabalhistas e ações cíveis, considerando a opinião dos assessores jurídicos quanto às prováveis perdas.



4. CONTAS A RECEBER

Folha nº _____ do Proc. 2007.0.395.944-8
Área 3 - Concessão - DP/SCP
As. _____
Pront. _____

	2014	2013
Salário Família	401	-
Ir a Compensar	1.152	1.030
Processo Judicial:Apelação	<u>15.314.994</u>	<u>-</u>
	15.316.547	1.030

A conta "Processo Judicial Apelação" processo nº 152.085-5/0-00 no valor de R\$15.314.994,40 refere-se à transferência de crédito efetuado pela VTU Vip Transportes Urbano Ltda.

5. ESTOQUES

Composto conforme segue:

	<u>2014</u>	<u>2013</u>
Peças e Acessórios	3.684.574	2.842.423
Combustíveis e Lubrificantes	191.824	156.340
Pneus e Material de Rodagem	<u>5.968</u>	<u>17.852</u>
	<u>3.882.366</u>	<u>3.016.615</u>

O aumento verificado no saldo dos insumos em estoque foi em decorrência do aumento do número de veículos em operação de 132 veículos para 305, e 26 Furgões.

6. ADIANTAMENTOS DIVERSOS

	2014	2013
Diversos	<u>3.708.676</u>	<u>3.073</u>
	3.708.676	3.073

O valor do adiantamento refere-se aos pagamentos das parcelas do Refis – INSS Lei nº 12.996/14

7. OUTROS VALORES REALIZÁVEIS.

	2014	2013
Dep. Judiciais	<u>1.477.354</u>	<u>1.456.704</u>
	1.477.354	1.456.704

Refere-se a valores bloqueados por ordem judicial para garantia de processos.

8. REALIZAVEL A LONGO PRAZO

	2014	2013
1 - Consorcio Plus	<u>3.938.857</u>	<u>1.334.321</u>
	3.938.857	1.334.321
2- Depositos Judiciais	468.182	276.543
3 -Valores Diversos a Amortizar	<u>1.377.312</u>	-
	1.845.494	276.543

1 - A ETU-EXPANDIR EMPREENDIMENTOS E PARTICIPAÇÕES LTDA. é uma prestadora de serviços que opera o transporte em forma de Consórcio juntamente com outras empresas, O responsável pela prestação de serviços é o consórcio, que informa através de relatórios, o custo da operação diária e os valores a receber da contratante SPTransportes S/A. Essa remuneração posteriormente é repassada a empresa conforme solicitado por esta. O valor acima refere-se ao saldo a receber do Consórcio

2 - Depósitos judiciais efetuados para garantia do pagamento de ações trabalhistas.

3 - O Valor refere-se à multa, juros e amortização s/parcelamento nº 2014007276 resolução 615/09 FGTS.

9. INVESTIMENTOS

	2014	2013
Veiculos destinados a venda	<u>2.880.000</u>	-
	2.880.000	-

Conforme contrato de prestação de serviços assinado entre esta empresa e a SPTransportes S/A., os veículos podem permanecer em operação até 10(dez) anos de idade, quando deveram serem substituídos. Assim, são transferidos para esta conta: Veículos destinados à venda os ônibus ao atingirem esta idade, conforme determina as Normas Contábeis do CPC 28 item 7.

10. IMOBILIZADO

	<u>Saldo 31.12.13</u>	<u>Adições</u>	<u>Baixas</u>	<u>Saldo 31.12.14</u>
Veíc. de Transp. de Passageiros	24.246.658	113.052.850	3.727.883	133.571.625
Veíc. de Uso Administrativo	-	6.360	-	6.360
Móveis e Utensílios	17.810	-	-	17.810
Equipamentos de Comunicação	14.000	-	-	14.000
Equipamentos de Informática	-	11.590	-	11.590
Bens Diversos	-	15.577	-	15.577
Total Custo	24.278.468	113.086.377	3.727.883	133.636.962
Deprec. Veíc. de Transp. de Passag.	(5.883.701)	129.841	15.431.956	(21.185.816)
Deprec. Veíc. de Uso	-	-	1.471	(1.471)
Deprec. Móveis e Utensílios	(13.190)	-	567	(13.757)
Deprec. Bens Diversos	-	-	251	(251)
Deprec. Maq. Eq. de Oficina e Garagem	-	-	-	-
Deprec. Bens Diversos	-	-	-	-
Deprec. Equipamentos de Comunicação	(8.805)	-	2.800	(11.605)
Deprec. Equipamentos de Informática	-	-	1.299	(1.299)
	(5.905.696)	129.841	15.438.344	(21.214.198)
Ativo Imobilizado Líquido	18.372.772	113.216.218	19.166.227	112.422.763

Dos diversos bens que compõem o imobilizado a conta Veículos de Transporte de Passageiros merece destaque: As adições referem-se à aquisição de 173 veículos completos, 54 chassis e 26 caminhões Furgão Sprinter para compor a frota operacional.

11. REMUNERAÇÕES E ENCARGOS.

	<u>2014</u>	<u>2013</u>
Salários a pagar	635.457	617.542
Férias e Encargos	2.142.805	30.002
Pró-labore a pagar	36.704	36.778
INSS a recolher	367.566	290.983
FGTS a recolher	209.890	164.377
	3.392.423	1.139.682

O valor das férias a pagar refere-se às férias vencidas de todos os empregados mais os encargos sociais.

12. EMPRÉSTIMOS E FINANCIAMENTOS

	<u>2014</u>	<u>2013</u>
Curto Prazo		
Banco Mercedes Benz	530.000	-
Banco Safra S.A.	1.512.880	-
Banco Bradesco S.A.	<u>10.408.002</u>	<u>-</u>
	12.450.882	-
Longo Prazo		
Banco Mercedes Benz	10.987.222	-
Banco Safra S.A.	22.820.420	-
Banco Bradesco S.A.	<u>57.197.038</u>	<u>-</u>
	91.004.680	-
	<u>103.455.562</u>	<u>-</u>

Em 2014 adquiriu-se 173 veículos (ônibus) completos e 54 chassis, que foram financiados.

13. PATRIMÔNIO LÍQUIDO.

	2014	2013
1 - Capital Social Subscrito	20.000.000	20.000.000
2 - Ajustes de Avaliação Patrimonial	15.314.994	-
3 - Reserva de Lucros		
Lucros	-	334.007
Prejuízo	<u>-2.626.602</u>	<u>-</u>
	32.688.393	20.334.007

1 - O Capital Social em 31 de Dezembro de 2014 é representado por 20.000.000 (vinte milhões) quotas subscritas e integralizadas, ao valor unitário de R\$ 1,00 (Um real), totalizando R\$ 20.000.000 (vinte milhões).

2- AAP realizada em 2011.

3 - O resultado final das operações em 2014 foi deficitário no valor de R\$ 2.960.608,00 (dois milhões, novecentos e sessenta mil, seiscentos e oito reais) que somado ao resultado de 2013 que foi de R\$ 334.007,00 (Trezentos e trinta e quatro mil e sete reais) positivo, totaliza **-R\$2.626.602,00** (dois milhões, seiscentos e vinte e seis mil, seiscentos e dois reais).

14. RECEITA LÍQUIDA

Ano Base	2014	2013
Receita Bruta do Período	70.952.669	48.921.734
Programa de Integr.Social-PIS	-	96.895
Contrib.p/Financ.Seg.-COFINS	-	447.209
Desoneração 2% s/receita	- 1.406.293	- 957.875
Receita líquida	<u>69.546.375</u>	<u>47.419.754</u>

15. INFORMAÇÕES SUPLEMENTARES

A Lei 12.973/14, publicada em Maio de 2014, revoga o Regime Tributário de Transição (RTT) e traz outras providências. A administração da empresa avaliou os efeitos tributários e concluiu que essas mudanças não trazem impactos significativos em suas demonstrações financeiras relativas ao exercício de 2014 e não optou pela sua antecipação. As disposições previstas na Lei tem vigência a partir de Janeiro de 2015, ainda que a empresa não tenha optado por sua antecipação para o exercício de 2014.

16. INSTRUMENTOS FINANCEIROS E POLITICAS PARA GESTÃO DE RISCO

Os principais passivos financeiros da Companhia referem-se a Financiamentos junto ao Banco Mercedes-Benz, Banco Safra e ao Banco Bradesco S/A.

Os empréstimos e financiamentos estão atrelados às taxas prefixadas e são contratados do Curto e Longo Prazo.

Os principais riscos de mercado que podem afetar diretamente a Companhia são as taxas de juros, riscos de liquidez e risco de crédito.

Os instrumentos financeiros apresentados pela Companhia em 31 de dezembro de 2014 e 31 de dezembro de 2013 são basicamente Aplicações financeiras decorrentes de operações em CDB que são atualizados por percentuais da variação do CDI.

17. EVENTOS SUBSEQUENTES

Não existem eventos subsequentes às demonstrações financeiras de 31 de dezembro de 2014 até o momento que possam impactar significativamente aos números apresentados.

RECIBO DE ENTREGA DE ESCRITURAÇÃO CONTÁBIL DIGITAL

IDENTIFICAÇÃO DO TITULAR DA ESCRITURAÇÃO

NIRE 35216245035	CNPJ 03.774.131/0001-14
NOME EMPRESARIAL ETU EXPANDIR TRANSPORTES URBANO LTDA.	

IDENTIFICAÇÃO DA ESCRITURAÇÃO

FORMA DA ESCRITURAÇÃO CONTÁBIL Livro Diário	PERÍODO DA ESCRITURAÇÃO 01/01/2014 a 31/12/2014
NATUREZA DO LIVRO Escrituração Contábil Digital do Livro Diário Geral	NÚMERO DO LIVRO 017
IDENTIFICAÇÃO DO ARQUIVO (HASH) FE.3F.07.BB.EB.29.4E.51.38.5B.88.D5.F3.3A.97.4D.A6.DA.CF.35	

ESTE LIVRO FOI ASSINADO COM OS SEGUINTES CERTIFICADOS DIGITAIS:

QUALIFICAÇÃO DO SIGNATARIO	CPF	NOME	Nº SÉRIE DO CERTIFICADO	VALIDADE
Administrador	02032953820	CARLOS DE ABREU:02032953820	2394376654835706108	29/05/2015 a 28/05/2018
Contador	65989457804	JOSE CRISOSTOMO DA SILVA:65989457804	5210260796287652531	05/07/2012 a 05/07/2015

NÚMERO DO RECIBO:

FE.3F.07.BB.EB.29.4E.51.38.5B.88.D5.
F3.3A.97.4D.A6.DA.CF.35-3

Escrituração recebida via Internet
pelo Agente Receptor SERPRO

em 29/06/2015 às 10:59:15

B2.21.D5.33.AC.6E.DF.DB
3A.A7.3E.4F.18.63.33.35

RECIBO DE ENTREGA DA

Escrituração de Controle Fiscal Contábil de Transição - FCONT
Original

IDENTIFICAÇÃO DA EMPRESA OU SOCIEDADE

CNPJ

03.774.131/0001-14

NOME EMPRESARIAL

ETU EXPANDIR TRANSPORTES URBANO LTDA.

IDENTIFICAÇÃO DA ESCRITURAÇÃO DIGITAL

PERÍODO DE APURAÇÃO	INÍCIO DO PERÍODO	FINAL DO PERÍODO	SITUAÇÃO
Anual	01/01/2014	31/12/2014	

IDENTIFICAÇÃO DO ARQUIVO

8C.EC.1F.ED.88.7E.FC.3A.3C.5F.60.0B.9E.5E.2F.D6.61.0C.25.9A

ESTA ESCRITURAÇÃO FOI ASSINADA COM OS SEGUINTES CERTIFICADOS DIGITAIS:

QUALIFICAÇÃO	CPF/CNPJ	NOME	Nº SÉRIE DO CERTIFICADO	VALIDADE
Administrador	020.329.538-20	CARLOS DE ABREU:02032953820	2394376654835706108	29/05/2015 a 28/05/2018
Contador	659.894.578-04	JOSE CRISOSTOMO DA SILVA:65989457804	4889288812151434863	16/06/2015 a 15/06/2018

NÚMERO DO RECIBO:

8C.EC.1F.ED.88.7E.FC.3A.3C.5F.60.0B
.9E.5E.2F.D6.61.0C.25.9A-9

Escrituração recebida via Internet pelo
Agente Receptor SERPRO

em 29/06/2015 às 11:05:47

95.F1.1C.A6.8B.56.5C.05
FE.B7.6B.77.84.84.B6.A7