



Ambiental Transportes Urbanos S.A.

CNPJ nº 08.405.256/0001-90
Relatório de Administração

Submetemos à apreciação dos Srs. Acionistas o Relatório de Administração, referentes às atividades desenvolvidas pela empresa em 2014. Agradecemos aos nossos clientes pela confiança e fidelidade demonstradas.

São Paulo, 31/12/2014, Eduardo Ciola - Diretor Administrativo; José Eduardo Caldas Gonçalves - Diretor Operacional.

Balanco Patrimonial em 31 de Dezembro de 2014 e 2013 (Reais mil)

	2014	2013	Notas	2014	2013
Ativo					
Circulante	41.441	9.772		24.392	29.159
Caixa e Bancos	4	526	3.739	1.167	1.109
Aplicações Financeiras	5	16.615	2.990	2.844	2.825
Contrato de Mútuo e SPTrans	6	22.292	1.153	4.420	3.771
Estoques	7	1.171	1.053	7.563	3.648
Bens disponíveis para venda	8	585	613	1.982	1.111
Adiantamentos	169	110	110	5.169	8.056
Outros Créditos	82	104	104	174	1.825
Não Circulante	115.745	141.746		132.795	120.359
Realizável a Longo Prazo	3.053	7.963	4.900	1.073	1.073
Créditos com Partes Relacionadas	2.229	1.675		114.790	121.478
Depósitos Judiciais	8	823	1.408	11	112.317
Bens Disponíveis para venda	9	11.410		2.406	2.744
Investimentos	10	112.692	122.352	67	153
Custo	155.956	151.352		18.005	6.881
Depreciação e Amortizações	(43.264)	(29.000)		16.586	15.000
Intangível	10	856	955	68	(8.119)
Custo	(955)	(954)		157.186	151.518
Depreciação e Amortizações	(955)	(954)		2.022	1.148
Total do Ativo	157.186	151.518		157.186	151.518
Notas Explicativas às Demonstrações Financeiras Relativas aos Exercícios findos em 31/12/2014 e 2013 (Em R\$ mil, exceto valor unitário de ações)					
1. Contexto Operacional: A Ambiental Transportes Urbanos S.A. tem por objeto social a prestação dos serviços de transporte coletivo de passageiros na zona urbana da Cidade de São Paulo - podendo para tanto firmar convênios com entidades e autarquias governamentais, entidades particulares ou qualquer outra pessoa de direito privado, podendo ainda, em atendimento ao seu objeto social, participar de outras sociedades como acionista ou quotista. Em 13/12/2007, a Sociedade, através do Consórcio Leste 4 (do qual faz parte como empresa líder) obteve a concessão de serviço de transporte coletivo de passageiros do Subsistema Estrutural da Área 4, conforme processo administrativo nº 2005-0.142.961-0, concordância nº 006/2006 - Secretaria Municipal de Transportes - SMT - Contrato de Concessão 37/07. O objeto consiste na concessão da outorga para prestação de serviços de Transporte Coletivo Público de Passageiros do Subsistema Estrutural da Área 4, com a finalidade de atender às necessidades atuais e futuras de deslocamento da população. O prazo de concessão será de 10 anos, contados da data da assinatura do contrato, podendo ser prorrogado por até 5 anos, mediante prévia justificativa do poder concedente. Em 11/10/2013, conforme o Decreto Municipal nº 54.458, foi declarada a caducidade do Contrato de Concessão 37/07, sendo em consequência desfeito o Consórcio Leste 4. Em 10/12/2013, 06/05/2014, e 05/12/2014 foram assinados com a municipalidade, novos contratos de caráter emergencial, pelo prazo de 180 dias, com a finalidade de atender às necessidades atuais e futuras de deslocamento da população nesse período, o que pode ser rescindido caso se ultime a nova concessão de Transporte Coletivo Público de Passageiros no Município de São Paulo. 2. Apresentação das Demonstrações Contábeis: As demonstrações contábeis foram elaboradas sob a responsabilidade da Administração e estão sendo apresentadas com base nas práticas contábeis adotadas no Brasil, observando as diretrizes contábeis emanadas da legislação brasileira (Lei nº 6.404/76) que incluem os novos dispositivos introduzidos, alterados e revogados pela Lei nº 11.638 de 28/12/2007 e Lei nº 11.941 de 27/05/2009. Também foram consideradas as orientações e interpretações emitidas pelo Comitê de Pronunciamentos Contábeis - CPC. 3. Principais Práticas Contábeis - a) Apreciação do Resultado: As receitas e despesas são demonstradas obedecendo ao regime da competência. A receita de serviços prestados é reconhecida no resultado em função de sua realização. Uma receita não é reconhecida se há uma incerteza na sua realização. b) Método de Base: Os ditos resultados e os balanços contábeis são					

Demonstração dos Resultados dos Exercícios de 2014 e 2013 (Reais mil)

	2014	2013
Receita Operacional Líquida	150.257	123.811
(c) Custos Operacionais	(108.076)	(92.746)
Custo dos Serviços Prestados	(108.076)	(92.746)
(e) Lucro Bruto	42.182	31.065
(c) Despesas Operacionais	(10.609)	(9.655)
Despesas Gerais e Administrativas	(10.609)	(9.655)
Outras Receitas / Despesas Operacionais	31.574	21.410
(e) Resultado Operacional	(1.030)	(3.657)
(+/) Resultado Financeiro	5.913	1.054
(+) Receitas Financeiras	(4.983)	(4.721)
(-) Despesas Financeiras	32.603	17.253
(+/) Lucro/(Prejuízo) antes dos impostos	(7.615)	(4.144)
(-) Imposto de Renda e Contribuição Social	24.968	13.809
(e) Lucro/(Prejuízo) do Período	17.353	9.665
Demonstração das Mutações do Patrimônio Líquido (Reais Mil)		
Capital social	15.000	15.000
Reserva de Lucros	(21.728)	(6.728)
Saldo em 31/12/2012	13.272	13.272
Lucro do Exercício	17.353	9.665
Saldo em 31/12/2013	30.625	22.937
Aumento de Capital Social	1.587	1.587
Constituição Reserva Legal	(59)	(59)
Reserva de Lucros	(15.551)	(15.551)
Distribuição de Dividendos	1.249	69
Lucro do Exercício	24.968	13.809
Saldo em 31/12/2014	16.587	32.603
Demonstração dos Fluxos de Caixa em 31/12/14 e 2013 (Reais mil)		
Lucro Líquido do exercício	17.353	9.665
(Antes do IR e Contribuição Social)	17.353	9.665
Ajustes para reconciliar o lucro líquido		
caixa gerado pelas atividades operacionais	14.300	11.549
Depreciação, exaustão, amortização	410	(410)
Imposto de renda e contribuição social	(7.015)	(4.144)
Juros Apropriados sobre investimentos	477	477
Decréscimo (acréscimo) em ativos operacionais	(21.139)	(108)
Contrato de Mútuo e SPTrans	(108)	(537)
Estoques	28	28
Bens disponíveis para venda	59	59
Adiantamentos	(59)	1.650
Adiantamentos e outros ativos Longo Prazo	4.953	(198)
Acréscimo (decréscimo) em passivos operacionais		
Fornecedores	59	69
Impostos e taxas a receber	851	(366)
Provisão de Férias e Encargos	649	935
Contribuições Trabalhistas e Sociais	319	93
INSS - Parcelamento Pass	(1.899)	(1.139)
Demais valores a pagar	(9.013)	4.391
Caixa Gerado pelas atividades operacionais	20.250	30.133
Atividades de Investimentos		
Aquisição de imobilizado	(6.921)	(70.638)
Receita na venda de ativo imobilizado	1.277	977
Investimentos	11.000	(11.000)
Aumento de Capital	1.667	1.667
Distribuição de Dividendos	(15.551)	-
Caixa Líquido usado nas atividades de investimentos	(7.508)	(60.561)
Atividades de Financiamento		
Empréstimos e financiamentos obtidos	4.379	62.987
Pagamento de empréstimos e financiamentos	(5.708)	(8.206)
Caixa Líquido gerado (usado) nas atividades de financiamentos	(1.329)	54.781

Contratos de Mútuo com a partes relacionados referem-se a Empréstimos aos acionistas Ambientalltrans, Investimentos e Participações S.A. e Arvida Administração e Participações S.A., a serem recebidos no mesmo exercício, devolvimentos deliberados em Atas de Assembleias dos acionistas e registadas na JUCESP. Durante o exercício de 2014 houve uma reclassificação do Ativo Não Circulante no montante de R\$11.410 conforme Nota 9 para a conta de Mútuo da empresa Ambientalltrans Investimentos e Participações S.A.

7. Estoques - Composto conforme segue:

	2014	2013
Peças, Componentes e Acessórios	986	755
Materiais Diversos	114	94
Óleo Diesel	30	85
Oleos, Graxas e Lubrificantes	28	32
Pneus e Material de Rodagem	11	97

8. Bens Disponíveis para Venda

	2014	2013
Curto Prazo	1.171	1.063
Longo Prazo	585	613
Total	1.756	1.676

Os valores de outras contas a receber dizem-se da venda de 13 veículos de transporte urbano de passageiros, ônibus, à Via Sul Transportes Urbanos Ltda., pelo valor total de R\$3.687, em 57 parcelas mensais, com início em 28/03/2012.

9. Investimentos

	2014	2013
Investimentos	11.410	11.410

Durante o ano de 2014 houve uma reclassificação da conta Investimentos para a conta de Mútuo no ativo circulante conforme Nota 6, devolvendo deliberados em Atas de Assembleias dos acionistas e registadas na JUCESP.

10. Imobilizado e Intangível

	2014	2013
Instalações	326	399
Veículos Transporte de Passageiros	1.460	1.514
Veículos - Outros	569	778
Máquinas e Equipamentos	2.429	1.916
(Inclui validadores)	144	147
Móveis e Utensílios		

AMBIENTAL TRANSPORTES URBANOS S/A

**DEMONSTRAÇÕES CONTÁBEIS REFERENTES AOS EXERCÍCIOS FINDOS EM 31 DE
DEZEMBRO DE 2014 E 2013 E RELATÓRIO DOS AUDITORES INDEPENDENTES**



AMBIENTAL TRANSPORTES URBANOS S/A

Demonstrações Financeiras em 31 de dezembro de 2014 e 2013

Conteúdo

Relatório dos Auditores Independentes sobre as Demonstrações Financeiras

Balanco Patrimonial

Demonstração do Resultado do Exercício

Demonstração das Mutações do Patrimônio Líquido

Demonstração dos Fluxos de Caixa

Notas Explicativas às Demonstrações Financeiras



Relatório dos auditores independentes sobre as demonstrações financeiras

Ilmos. Srs.

Administradores e Acionistas da
AMBIENTAL TRANSPORTES URBANOS S/A



Examinamos as demonstrações financeiras da AMBIENTAL TRANSPORTES URBANOS S/A, que compreendem o balanço patrimonial em 31 de dezembro de 2014 e 2013, as respectivas demonstrações do resultado, das mutações do patrimônio líquido e dos fluxos de caixa para os exercícios findos naquelas datas, assim como o resumo das principais práticas contábeis e demais notas explicativas.

Responsabilidade da administração sobre as demonstrações financeiras

A administração da Companhia é responsável pela elaboração e adequada apresentação dessas demonstrações financeiras de acordo com as práticas contábeis adotadas no Brasil e pelos controles internos que ela determinou como necessários para permitir a elaboração de demonstrações financeiras livres de distorção relevante, independentemente se causada por fraude ou erro.


Responsabilidade dos auditores independentes

Nossa responsabilidade é a de expressar uma opinião sobre essas demonstrações financeiras com base em nossa auditoria, conduzida de acordo com as normas brasileiras e internacionais de auditoria. Essas normas requerem o cumprimento de exigências éticas pelos auditores e que a auditoria seja planejada e executada com o objetivo de obter segurança razoável de que as demonstrações financeiras estão livres de distorção relevante. Uma auditoria envolve a execução de procedimentos selecionados para obtenção de evidência a respeito dos valores e divulgações apresentados nas demonstrações financeiras. Os procedimentos selecionados dependem do julgamento do auditor, incluindo a avaliação dos riscos de distorção relevante nas demonstrações financeiras, independentemente se causada por fraude ou erro. Nessa avaliação de riscos, o auditor considera os controles internos relevantes para a elaboração e adequada apresentação das demonstrações financeiras da Companhia para planejar os procedimentos de auditoria que são apropriados nas circunstâncias, mas não para fins de expressar uma opinião sobre a eficácia desses controles internos da Companhia. Uma auditoria inclui, também, a avaliação da adequação das práticas contábeis utilizadas e a razoabilidade das estimativas contábeis feitas pela administração, bem como a avaliação da apresentação das demonstrações financeiras tomadas em conjunto. Acreditamos que a evidência de auditoria obtida é suficiente e apropriada para fundamentar nossa opinião.

Opinião

Em nossa opinião, as demonstrações financeiras acima referidas apresentam adequadamente, em todos os aspectos relevantes, a posição patrimonial e financeira da AMBIENTAL TRANSPORTES URBANOS S/A em 31 de dezembro de 2014 e 2013, o desempenho de suas operações e os seus fluxos de caixa para os exercícios findos naquelas datas, de acordo com as práticas contábeis adotadas no Brasil.

São Paulo, 16 de Abril de 2015


Sandro Casagrande
Sócio contador
CRC 1SP194140/O-9
BC Control Auditores Independentes S.S.
CRC 2SP022159/O-0



BALANÇO PATRIMONIAL EM 31 DE DEZEMBRO DE 2013 E 2014

(Em Reais mil)

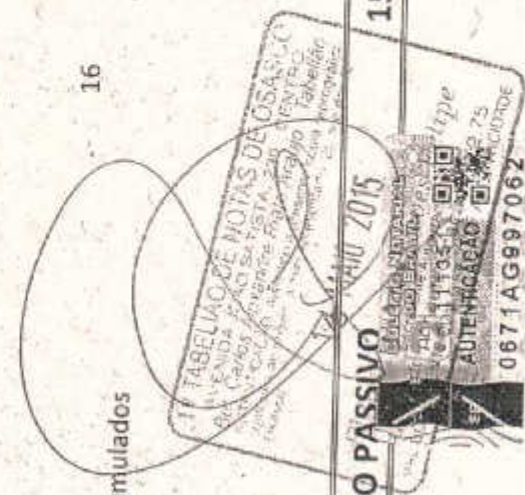
CIRCULANTE	NOTAS		2014		2013		NOTAS	2014		NOTAS
	2014	2013	2014	2013	2014	2013				
ATIVO										
<u>CIRCULANTE</u>			41.441	9.772	9.772	9.772		24.852	23.159	
Caixa e Bancos	4		528	3.739	3.739	3.739		1.167	1.109	
Aplicações Financeiras	5		16.615	2.990	2.990	2.990		2.844	2.526	
Contrato de Mútuo e SPTrans	6		22.292	1.153	1.153	1.153	12	4.420	3.771	
Estoques	7		1.171	1.063	1.063	1.063	12	7.583	3.648	
Bens disponíveis para venda	8		585	613	613	613	11	1.962	1.111	
Adiantamentos			169	110	110	110		5.169	8.096	
Outros Créditos			82	104	104	104	14	174	1.825	
<u>NÃO CIRCULANTE</u>			115.745	141.746	141.746	141.746		1.073	1.073	
Realizável a Longo Prazo			3.053	7.983	7.983	7.983		132.795	128.359	
Créditos com Partes Relacionadas								114.790	121.478	
Depósitos Judiciais			2.229	4.900	4.900	4.900	11	112.317	118.581	
Bens Disponíveis para venda	8		823	1.675	1.675	1.675	13	2.406	2.744	
Investimentos	9		-	1.408	1.408	1.408		67	153	
<u>Imobilizado</u>				11.410	11.410	11.410		18.005	6.881	
Custo	10		112.692	122.352	122.352	122.352				
Depreciação e Amortizações			155.956	151.352	151.352	151.352				
			(43.264)	(29.000)	(29.000)	(29.000)	16	16.688	15.000	
Intangível								68	(8.119)	
Custo	10			1	1	1		1.249		
Depreciação e Amortizações			955	955	955	955				
			(955)	(954)	(954)	(954)				
TOTAL DO ATIVO			157.186	151.518	151.518	151.518		157.186	151.518	

TOTAL DO ATIVO

157.186 151.518

TOTAL DO PASSIVO

157.186 151.518



Demonstração dos Resultados dos Exercícios de 2014 e 2013

(Em Reais mil)

Receita Operacional Líquida	150.257	123.811
(-) Custos Operacionais	-(108.076)	-(92.746)
Custo dos Serviços Prestados	-(108.076)	-(92.746)
(=) Lucro Bruto	42.182	31.065
(-) Despesas Operacionais	-	-
-Despesas Gerais e Administrativas	-(10.608)	-(9.655)
	-(10.608)	-(10.638)
Outras Receitas / Despesas Operacionais		983
(=) Resultado Operacional	31.574	21.410
(+/-) Resultado Financeiro	-	-
(+) Receitas Financeiras	(1.030)	-(3.657)
(-) Despesas Financeiras	5.913	1.064
	-(4.883)	-(4.721)
(+/-) Lucro/(Prej.) antes dos impostos	32.603	17.753
(-) Imposto de Renda e Contribuição Social	-	-
	-(7.615)	-(4.144)
(=) Lucro/(Prejuízo) do Período	24.988	13.609

1º TABELIAO DE NOTAS DE USASCO
 AVENIDA JOÃO SILVEIRA, 239 - CENTRO
 Bel. Carlos Alexandre Pinz Araujo - Tabelião
 AUTENTICAÇÃO - Assinatura e presença registada eletronicamente
 em conformidade com o art. 2º do Decreto nº 11.000 de 16/04/2010
 14 MAIO 2015
 Flávia Gomes de Jesus Felipe
 Escrevente Autenticada
 Nº 111351
 VALOR DO ATO AUTENTICADO R\$ 2.75
 VALOR DO ATO AUTENTICADO EM MONEDA
 AUTENTICAÇÃO
 0671AG997063

Demonstração das Mutações do Patrimônio Líquido em 31/12/2014
(Em Reais Mil)

Descrição	Capital social	Lucros (Prej) Acumul	Reserva de Lucros	Total
Saldos em 31/12/2012	15.000	(21.728)	-	(6.728)
Lucro do Exercício	-	13.609	-	13.609
Saldos em 31/12/2013	15.000	(8.119)	-	6.881
Aumento de Capital Social	1.687	-	-	1.687
Constituição Reserva Legal	-	(1.249)	1.249	-
Reserva de Lucros	-	(69)	69	-
Distribuição de Dividendos	-	(15.551)	-	(15.551)
Lucro do Exercício	-	24.988	-	24.988
Saldos em 31/12/2014	16.687	-	1.318	18.005



Demonstração dos Fluxos de Caixa em 31 de dezembro de 2014 e 2013

(Em Reais mil)

	2014	2013
Lucro líquido do exercício (Antes do Imposto de Renda e Contr.Social)	32.603	17.753
Ajustes para reconciliar o lucro líquido caixa gerado pelas atividades operacionais		
Depreciação, exaustão, amortização	14.303	11.549
Juros Apropriados sobre investimentos	410	(410)
Imposto de renda e contribuição social	(7.615)	(4.144)
Decréscimo (acréscimo) em ativos operacionais		
Contrato de Mútuo e SPTrans	(21.139)	477
Estoques	(108)	(537)
Bens disponíveis para venda	28	-
Adiantamentos	(59)	1.660
Adiantamentos e outros ativos Longo Prazo	4.953	(198)
Acréscimo (decréscimo) em passivos operacionais		
Fornecedores	58	69
Impostos e taxas a recolher	851	(366)
Provisão de Férias e Encargos	649	935
Obrigações Trabalhistas e Sociais	318	93
INSS - Parcelamento Paes	(1.989)	(1.139)
Demais valores a pagar	(3.013)	4.391
Caixa Gerado pelas atividades operacionais	20.250	30.133
Atividades de investimentos		
Aquisição de imobilizado	(5.921)	(70.538)
Receita na venda de ativo imobilizado	1.277	977
Investimentos	11.000	(11.000)
Aumento de Capital	1.687	-
Distribuição de Dividendos	(15.551)	-
Caixa Líquido usado nas atividades de investimentos	(7.508)	(80.561)
Atividades de financiamento		
Empréstimos e financiamento obtidos	4.379	62.987
Pagamento de empréstimos e financiamentos	(6.708)	(8.206)
Caixa Líquido gerado (usado) nas atividades de financiamentos	(2.329)	54.781
Acréscimo (decréscimo) líquido em caixa e equivalentes de caixa	10.413	4.353
Caixa e equivalentes de caixa no início do exercício	6.729	2.376
Caixa e equivalentes de caixa no final do exercício	17.142	6.729



**NOTAS EXPLICATIVAS ÀS DEMONSTRAÇÕES FINANCEIRAS RELATIVAS AOS EXERCÍCIOS
FINDOS DE 31 DE DEZEMBRO DE 2014 e 2013.**

(valores expressos em milhares de reais, exceto valor unitário de ações)

1. CONTEXTO OPERACIONAL

A **AMBIENTAL TRANSPORTES URBANOS S/A** tem por objeto social a prestação de serviços de transporte coletivo de passageiros na zona urbana da Cidade de São Paulo – podendo para tanto firmar convênios com entidades e autarquias governamentais, entidades particulares e/ou qualquer outra pessoa de direito privado, podendo ainda, em atendimento ao seu objeto social, participar de outras sociedades como acionista ou quotista.

Em 13 de Dezembro de 2007, a Sociedade, através do Consórcio Leste 4 (do qual faz parte como empresa líder) obteve a concessão de serviço de transporte coletivo de passageiros do Subsistema Estrutural da Área 4, conforme processo administrativo nº2005-0.142.361-0, concorrência nº 006/2006 – Secretaria Municipal de Transportes – SMT- Contrato de Concessão 37/07. O objeto consiste na concessão da outorga para prestação de serviços de Transporte Coletivo Público de Passageiros do Subsistema Estrutural da Área 4, com a finalidade de atender às necessidades atuais e futuras de deslocamento da população. O prazo de concessão será de 10 anos, contados da data da assinatura do contrato, podendo ser prorrogado por até 5 anos, mediante prévia justificativa do poder concedente.

Em 11 de Outubro de 2013, conforme o Decreto Municipal n. 54.458, foi declarada a caducidade do Contrato de Concessão 37/07, sendo em consequência desfeito o Consórcio Leste 4.

Em 10 de Dezembro de 2013, 08 de junho de 2014, e 05 de dezembro de 2014 foram assinados com a municipalidade, novos contratos de caráter emergencial, pelo prazo de 180 dias, com a finalidade de atender às necessidades atuais e futuras de deslocamento da população nesse período, e que pode ser rescindido caso se ultime a nova concessão de Transporte Coletivo Público de Passageiros no Município de São Paulo.

2. APRESENTAÇÃO DAS DEMONSTRAÇÕES CONTÁBEIS

As demonstrações contábeis foram elaboradas sob a responsabilidade da Administração e estão sendo apresentadas com base nas práticas contábeis adotadas no Brasil, observando as diretrizes contábeis emanadas da legislação brasileira (Lei n.º 6.404/76) que incluem os novos dispositivos introduzidos, alterados e revogados pela Lei n.º 11.638 de 28 de dezembro de 2007 e Lei n.º 11.941 de 27 de Maio de 2009. Também foram consideradas as orientações e interpretações emitidas pelo Comitê de Pronunciamentos Contábeis - CPC.

3. PRINCIPAIS PRÁTICAS CONTÁBEIS

a) Apuração do Resultado

As receitas e despesas estão demonstradas obedecendo ao regime da competência. A receita de serviços prestados é reconhecida no resultado em função de sua realização. Uma receita não é reconhecida se há uma incerteza na sua realização.



b) Ativos e Passivos

Os direitos realizáveis e as obrigações vencíveis após os doze meses subsequentes à data de balanço patrimonial são considerados como longo prazo e, conseqüentemente, como Ativos e Passivos Não Circulantes.

c) Contratos de Mútuos e SPTrans.

As contas a receber referem-se substancialmente aos créditos de bilhetes a receber na execução normal de suas atividades, pendentes de pagamento pela Secretaria Municipal de Transportes (SPTrans) Contrato de Mútuo firmado entre Ambientaltrans Investimentos e Participações S.A e Arvid Administração e Participações S.A.

d) Estoques

Os materiais de almoxarifado estão avaliados pelo custo médio de aquisição, não superando o preço corrente de mercado.

e) Imobilizado

Os bens e direitos foram registrados pelos seus custos originais de aquisição, formação ou construção. A depreciação é acumulada pelo método linear e leva em consideração o tempo de vida útil dos bens. A companhia procedeu a levantamentos internos para avaliação do valor atual do ativo imobilizado e como resultado foi preparada análise quanto à capacidade de recuperação dos valores registrados no ativo imobilizado, revisão do "impairment" e constatado que não há necessidade de redução dos valores registrados, nem acréscimos a título de valores de mercado.

f) Demais ativos circulantes e realizável a longo prazo

São apresentados ao valor líquido de realização.

g) Passivo Circulante e não Circulante

Os passivos circulantes e não circulantes são demonstrados pelos valores conhecidos ou exigíveis, acrescidos, quando aplicável, dos correspondentes encargos, variações monetárias e cambiais.

h) Fornecedores

Representados pelos valores corrigidos até a data do balanço, quando aplicável.

i) Empréstimos e Financiamentos Bancários

Demonstrados pelos valores atualizados, incluindo encargos financeiros incidentes até a data do balanço.

j) Imposto de Renda e Contribuição Social

O imposto de renda e contribuição social são calculados com base nas alíquotas efetivas do imposto de renda e da contribuição social sobre lucro líquido.

k) Obrigações Fiscais, Sociais e Trabalhistas

Representados por salários a pagar e pelos montantes devidos ao INSS, IRRF, FGTS e outros impostos e contribuições.



l) Provisões

As provisões são reconhecidas no balanço quando a empresa possui obrigações legais ou com resultado de um evento passado e é provável que um recurso econômico seja requerido para saldar a obrigação. As provisões são registradas tendo como base as melhores estimativas do risco envolvido.

m) Provisão para Contingências

Constituída para fazer face às indenizações por reclamações trabalhistas e ações cíveis, considerando a opinião dos assessores jurídicos quanto às prováveis perdas.

n) Redução ao Valor Recuperável dos Ativos

A empresa avalia, na data do balanço, se há evidência objetiva de que um ativo financeiro ou um grupo de ativos financeiros está registrado por valor acima de seu valor recuperável ("impairment"). A administração tem por política apurar periodicamente e especificamente em dezembro de cada ano civil o valor de mercado de sua frota.

o) Demonstração de Fluxos de Caixa – DFC

As demonstrações de Fluxos de Caixa foram elaboradas pelo método indireto partindo das informações contábeis, em conformidade com as instruções contidas na Norma Brasileira de Contabilidade Técnica 3.8, que aprovou o pronunciamento técnico CPC 03 do Comitê de Pronunciamento Contábil, que trata da Demonstração de Fluxo de Caixa – DFC.

4. CAIXA E BANCOS


	<u>2014</u>	<u>2013</u>
CAIXA - NUMERARIOS	18	344
BANCOS - DEPOSITOS A VISTA	510	3.395
	<u>528</u>	<u>3.739</u>

Os valores de caixa-numerários correspondem à arrecadação em dinheiro de passageiros, que serão transferidos ao banco via carro forte.

5. APLICAÇÕES FINANCEIRAS

	<u>2014</u>	<u>2013</u>
BANCO LUSO BRASILEIRO	16.615	-
BANCO SAFRA	-	2.990
	<u>16.615</u>	<u>2.990</u>

Aplicação em renda fixa CDB com vencimento em 19 de Dezembro de 2016, com remuneração de 108% do CDI, com liquidez diária.



6. CONTRATOS DE MÚTUO E SPTRANS

	2014	2013
São Paulo Transportes - SP Trans	2.022	1.148
Mútuo - Ambientaltrans Invest. Particip.	16.132	-
Mútuo - Arvida Adm. E Participações	4.138	-
Outros	-	5
	<u>22.292</u>	<u>1.153</u>

Contratos de Mútuo com a partes relacionados referem-se a Empréstimos aos acionista Ambientaltrans Investimentos e Participações S/A e Arvida Administração e Participações S.A, serem recebidos no mesmo exercício, devidamente deliberados em Atas de Assembleias dos acionistas e registradas na JUCESP.

Durante o exercício de 2014 houve uma reclassificação do Ativo Não circulante no montante de R\$11.410 conforme Nota 9 para a conta de Mútuo da empresa Ambientaltrans Investimentos e Participações S.A.

7. ESTOQUES

Composto conforme segue:

	2014	2013
PECAS, COMPONENTES E ACESSORIOS	988	755
MATERIAIS DIVERSOS	114	94
OLEO DIESEL	30	85
OLEOS, GRAXAS E LUBRIFICANTES	28	32
PNEUS E MATERIAL DE RODAGEM	11	97
	<u>1.171</u>	<u>1.063</u>

8. BENS DISPONÍVEIS PARA VENDA

	2014	2013
CURTO PRAZO	585	613
LONGO PRAZO	823	1.408
	<u>1.408</u>	<u>2.021</u>

Os valores de outras contas a receber tratam-se da venda de 13 veículos de transporte urbano de passageiros, ônibus, à Via Sul Transportes Urbanos Ltda. pelo valor total de R\$ 3.687, em 57 (cinquenta e sete) parcelas mensais, com início em 28 de agosto de 2012.



9. INVESTIMENTOS

	2014	2013
Investimentos	-	11.410
	-	11.410

Durante o ano de 2014 houve uma reclassificação da conta Investimentos, para a conta de Mútuos no ativo circulante conforme Nota 6, devidamente deliberados em Atas de Assembleias dos acionistas e registradas na JUCESP.

10. IMOBILIZADO e INTANGIVEL

IMOBILIZADO					
CUSTO CORRIGIDO	2013	Adições	Baixas	2014	
INSTALACOES	328	99	0	427	
VEICULOS TRANSPORTE DE PASSAGEIROS	146.081	5.337	-373	151.045	
VEICULOS - OUTROS	669	112	-6	776	
MAQUINAS E EQUIPTOS (inclui validadores)	2.498	171	-752	1.916	
MOVEIS E UTENSILIOS	144	3	0	147	
IMOBILIZACOES EM ANDAMENTO	0	186	-186	0	
APARELHOS RASTREADORES	1.327	13	0	1.340	
BENFEITORIAS EM BENS DE TERCEIROS	305			305	
Total Custo	151.352	5.921	-1.317	155.956	
DEPRECIACÃO ACUMULADA	2013	Taxa Depreciação	Adições	Baixas	2014
INSTALACOES	-133	10%	-37		-170
VEICULOS TRANSPORTE DE PASSAGEIROS	-25.955	10%	-14.025	0	-39.980
VEICULOS - OUTROS	-421	20%	-117	6	-533
MAQUINAS E EQUIPTOS (inclui validadores)	-1.059	10%	-42	34	-1.067
MOVEIS E UTENSILIOS	-79	10%	-15	0	-94
APARELHOS RASTREADORES	-1.217	10%	-37	0	-1.254
BENFEITORIAS EM BENS DE TERCEIROS	-136	10%	-30	0	-167
Total Depreciação	-29.000		-14.303	40	-43.264
	64.340				64.340
INTANGÍVEL					
LICENÇA (SOFTWARE) A AMORTIZAR	955	20%	0	0	955
(-) AMORTIZACOES BENS INTANGIVELS	-954		-1	0	-955
	1		-1	0	0
Total do Imobilizado	122.353		-8.383	-1.277	112.692

A sociedade realiza periodicamente pesquisa a valor de mercado a fim de assegurar que os ativos não estejam registrados por um valor superior ao seu valor recuperável "impairment" referente a frota por carro.



11. EMPRÉSTIMOS E FINANCIAMENTOS

	2014	2013
Finames	119.842	121.724
Scania Adm. Consorcios e Leasing	58	83
Emprestimos C. Giro	-	422
TOTAL	119.900	122.229
CURTO PRAZO	7.583	3.648
LONGO PRAZO	112.317	118.581

Operações Finames para aquisições de veículos de frota operacional.

12. OBRIGAÇÕES TRABALHISTAS, SOCIAIS E PROVISÃO DE FÉRIAS

	2014	2013
Obrigações Trab. e Sociais	2.844	2.526
Provisão para Férias	4.420	3.771
TOTAL	7.264	6.297

Referem-se a obrigações trabalhistas e sociais dos funcionários da empresa.


13. PARCELAMENTO DE TRIBUTOS INSS

	2014	2013
CURTO PRAZO	174	1.825
LONGO PRAZO	2.406	2.744
TOTAL	2.580	4.569

No dia 25/11/2014 com base na Lei 12.996/2014 aderimos ao Parcelamento de débitos previdenciários.



14. OUTRAS CONTAS A PAGAR



	2014	2013
Processos Cíveis e Trabalhistas	2.570	1.885
Confissão de dívida com SPTrans	2.323	4.250
Diversos	150	177
Adiantamentos de Clientes-SPTrans	126	1.784
TOTAL	5.169	8.096

Confissão de dívida com a SPTrans refere-se a dívida pendente ao Consórcio Leste 4 decorrente do encerramento do contrato de concessão.

Processos Cíveis e Trabalhistas referem-se a acordos já Transitados em Julgado. Adiantamentos de clientes – SPTrans referem-se a valores adiantados pela mesma a serem descontados no exercício seguinte.

15. CONTINGÊNCIAS

Passivos contingentes levam em conta a opinião dos assessores jurídicos, a natureza das ações, similaridade com processos anteriores, complexidade e no posicionamento do tribunais, sempre que a perda for avaliada como provável o que ocasionaria uma provável saída de recurso para liquidação das obrigações e quando os montantes envolvidos forem mensuráveis com suficiência segura.

A Administração da Sociedade constituiu provisões para perdas no montante de R\$ 1.073 em função dos processos avaliados com risco provável.

Um ativo contingente é um ativo possível que resulta de eventos passados e cuja existência será confirmada apenas pela ocorrência, ou não ocorrência, de um ou mais eventos futuros incertos não totalmente sob o controle da entidade. Uma entidade deve reconhecer um ativo contingente quando há sua respectiva entrada de caixa.

Em 04.03.2011 e 28.04.2011, a companhia protocolou três processos judiciais contra a Municipalidade de S. Paulo e a São Paulo Transportes S.A. (SPTrans) com os seguintes objetos:

- Restituição de todos os valores cobrados a maior a título de aluguel da frota de trólebus, em razão da execução do contrato em vigor, processo em andamento – 2ª. Instancia aguardando julgamento em gabinete.
- Cobrança de juros e correção monetária, devidos pelos atrasos aos repasses da remuneração, em andamento – 1ª. Instancia Julgado / Encerrado sem procedência.
- Readequação do cronograma de substituição da frota de trólebus, e para que seja afastada a responsabilidade da autora pela impossibilidade de cumprir o prazo. Ainda pede-se a restituição dos valores descontados da remuneração acrescido de juros e correção monetária, em andamento – 1ª. Instancia – Saneamento.

Os processos acima referidos totalizam aproximadamente R\$ 14.500. Não reconhecidos na contabilidade como ativos contingentes devido ao estágio em que se encontram.

Em 22 de Março de 2011 foi distribuída Ação Cível Pública requerida pelo Ministério Público do Estado de São Paulo, sendo os requeridos o Consórcio Leste 4, e todas as suas consorciadas. O referido processo tem como objeto a solidariedade entre as requeridas de indenizar os consumidores usuários de serviço de transporte coletivo especialmente da região leste da Capital, e se encontra ainda em 1ª instância de julgamento, classificada por seus assessores jurídicos como perda possível no montante de R\$10.500.

16. CAPITAL SOCIAL

O Capital Social em 31 de Dezembro de 2013 estava representado por 15.000.000 (Quinze Milhões) ações ordinárias nominativas, subscritas e integralizadas, ao valor unitário de R\$ 1,00, totalizando R\$ 15 milhões de reais.

Durante o exercício de 2014 foi aumentado o capital social da empresa, passando a 18.750.000 (Dezoito milhões e setecentos e cinquenta mil) ações ordinárias nominativas, subscritas e integralizadas, ao valor de R\$ 0,89 totalizando em R\$ 16,7.

17. DISTRIBUIÇÃO DE DIVIDENDOS

Pagamentos efetuados conforme previsões estatutárias declaradas em Ata de Assembleia Geral Extraordinária.

18. EVENTOS SUBSEQUENTES

No mês de Fevereiro de 2015 foi realizado um empréstimo ao acionista Ambientaltrans Investimentos e Participações S.A. a ser recebido dentro do mesmo exercício.

19. INFORMAÇÕES SUPLEMENTARES

A Lei 12.973/14, publicada em Maio de 2014, revoga o Regime Tributário de Transição (RTT) e traz outras providências. A administração da empresa avaliou os efeitos tributários e concluiu que essas mudanças não trazem impactos significativos em suas demonstrações financeiras relativas ao exercício de 2014 e não optou pela sua antecipação. As disposições previstas na Lei tem vigência a partir de Janeiro de 2015 ainda que a empresa não tenha optado por sua antecipação para o exercício de 2014.

20. INSTRUMENTOS FINANCEIROS E POLÍTICAS PARA GESTÃO DE RISCO

Os principais passivos financeiros da Companhia referem-se a Empréstimos e Financiamentos junto às BNDES.

Os empréstimos e financiamentos estão atrelados às taxas prefixadas e são contratados do Curto e Longo Prazo.

Os principais riscos de mercado que podem afetar diretamente a Companhia são as taxas de juros, riscos de liquidez e risco de crédito.

Os instrumentos financeiros apresentados pela Companhia em 31 de dezembro de 2014 e 31 de dezembro de 2013 são basicamente Aplicações financeiras decorrentes de operações em CDB que são atualizados por percentuais da variação do CDI.



REQUERIMENTO DE AUTENTICAÇÃO DE LIVRO DIGITAL

Sr. Presidente da Junta Comercial do Estado de São Paulo,

O(s) abaixo assinado(s) requer(em) à Vossa Senhoria a autenticação do livro a seguir especificado:

IDENTIFICAÇÃO DO TITULAR DA ESCRITURAÇÃO

NIRE 35300336020	CNPJ 08.405.256/0001-90
NOME EMPRESARIAL AMBIENTAL TRANSPORTES URBANOS S/A	

IDENTIFICAÇÃO DA ESCRITURAÇÃO

FORMA DA ESCRITURAÇÃO CONTÁBIL Livro Diário	PERÍODO 01/01/2013 a 31/12/2013
NATUREZA DO LIVRO DIÁRIO	NÚMERO DO LIVRO 11
IDENTIFICAÇÃO DO DOCUMENTO DE ARRECADAÇÃO 140190032717890-0001	DATA DO PAGAMENTO 29 de maio de 2014

IDENTIFICAÇÃO DO ARQUIVO(HASH)

2C.1F.DA.C7.21.FA.D6.88.41.20.28.EA.66.4D.B4.84.E6.7A.AC.F8

São Paulo - SP, 29 de maio de 2014.

ESTE REQUERIMENTO FOI ASSINADO COM OS SEGUINTE CERTIFICADOS DIGITAIS

QUALIFICAÇÃO DO SIGNATÁRIO	CPF	NOME	Nº SÉRIE DO CERTIFICADO	VALIDADE
Outros	3889097812	PAULO JORGE FERREIRA COSTA: 03889097812	2375527512258841 037	18/05/2012 até 18/05/2015
Diretor	3008394809	EDUARDO CIOLA: 03008394809	7586924542203600 726	29/06/2011 até 28/06/2014

RECIBO DE ENTREGA DE ESCRITURAÇÃO CONTÁBIL DIGITAL

IDENTIFICAÇÃO DO TITULAR DA ESCRITURAÇÃO

NIRE 35300336020	CNPJ 08.405.256/0001-90
NOME EMPRESARIAL AMBIENTAL TRANSPORTES URBANOS S/A	

IDENTIFICAÇÃO DA ESCRITURAÇÃO

FORMA DA ESCRITURAÇÃO CONTÁBIL Livro Diário	PERÍODO DA ESCRITURAÇÃO 01/01/2013 a 31/12/2013
NATUREZA DO LIVRO DIÁRIO	NÚMERO DO LIVRO 11
IDENTIFICAÇÃO DO ARQUIVO (HASH) 2C.1F.DA.C7.21.FA.D6.88.41.20.28.EA.66.4D.B4.84.E6.7A.AC.F8	

ESTE LIVRO FOI ASSINADO COM OS SEGUINTE CERTIFICADOS DIGITAIS:

QUALIFICAÇÃO DO SIGNATARIO	CPF	NOME	Nº SÉRIE DO CERTIFICADO	VALIDADE
Outros	03889097812	PAULO JORGE FERREIRA COSTA: 03889097812	2375527512258841037	18/05/2012 a 18/05/2015
Diretor	03008394809	EDUARDO CIOLA: 03008394809	7586924542203600726	29/06/2011 a 28/06/2014
Contabilista	03889097812	PAULO JORGE FERREIRA COSTA: 03889097812	2375527512258841037	18/05/2012 a 18/05/2015

NÚMERO DO RECIBO:

2C.1F.DA.C7.21.FA.D6.88.41.20.28.EA.
66.4D.B4.84.E6.7A.AC.F8-2

Escrituração recebida via Internet
pelo Agente Receptor SERPRO

em 29/05/2014 às 16:35:14

21.24.FC.A2.17.D7.FC.46
FF.C5.50.48.0F.22.9B.60

MINISTÉRIO DA FAZENDA

SECRETARIA DA RECEITA FEDERAL DO BRASIL

Sistema Público de Escrituração Digital - SPED

Versão: 1.0

RECIBO DE ENTREGA DA

Escrituração de Controle Fiscal Contábil de Transição - FCONT

Original

IDENTIFICAÇÃO DA EMPRESA OU SOCIEDADE

CNPJ

08.405.256/0001-90

NOME EMPRESARIAL

AMBIENTAL TRANSPORTES URBANOS S/A

IDENTIFICAÇÃO DA ESCRITURAÇÃO DIGITAL

PERÍODO DE APURAÇÃO	INÍCIO DO PERÍODO	FINAL DO PERÍODO	SITUAÇÃO
Anual	01/01/2013	31/12/2013	

IDENTIFICAÇÃO DO ARQUIVO

E5.E3.F7.BE.33.FF.05.0D.1E.15.C8.FA.F2.AC.AD.89.C8.CC.11.DB

ESTA ESCRITURAÇÃO FOI ASSINADA COM OS SEGUINTE CERTIFICADOS DIGITAIS:

QUALIFICAÇÃO	CPF/CNPJ	NOME	Nº SÉRIE DO CERTIFICADO	VALIDADE
Contabilista	038.890.978-12	PAULO JORGE FERREIRA COSTA: 03889097812	2375527512258841037	18/05/2012 a 18/05/2015
Diretor	030.083.948-09	EDUARDO CIOLA:03008394809	7586924542203600726	29/06/2011 a 28/06/2014

NÚMERO DO RECIBO:

E5.E3.F7.BE.33.FF.05.0D.1E.15.C8.FA.
F2.AC.AD.89.C8.CC.11.DB-7Escrituração recebida via Internet pelo
Agente Receptor SERPRO

em 29/05/2014 às 16:26:35

BC.CF.FA.82.C3.2E.7D.17
E0.8E.9F.05.29.B2.BE.AC

TERMOS DE ABERTURA E ENCERRAMENTO

Entidade: AMBIENTAL TRANSPORTES URBANOS S/A
Período da Escrituração: 01/01/2013 a 31/12/2013 CNP 08.405.256/0001-90
Número de Ordem do Livro: 11

TERMO DE ABERTURA

Nome Empresarial: AMBIENTAL TRANSPORTES URBANOS S/A
NIRE: 35300336020
CNPJ: 08.405.256/0001-90
Número de Ordem: 11
Natureza do Livro: DIÁRIO
Município: SAO PAULO
Data do arquivamento dos atos constitutivos: 27/10/2006
Data de arquivamento do ato de conversão de sociedade simples em sociedade empresária:
Data de encerramento do exercício social: 31/12/2013
Quantidade total de linhas do arquivo digital: 100231
Nome do Auditor independente:
Registro do auditor independente na CVM:

TERMO DE ENCERRAMENTO

Nome Empresarial: AMBIENTAL TRANSPORTES URBANOS S/A
Natureza do Livro: DIÁRIO
Número de ordem: 11
Quantidade total de linhas do arquivo digital: 100231

TERMOS DE ABERTURA E ENCERRAMENTO

Entidade: AMBIENTAL TRANSPORTES URBANOS S/A
Período da Escrituração: 01/01/2013 a 31/12/2013 CNP 08.405.256/0001-90
Número de Ordem do Livro: 11

Data de início 01/01/2013

Data de término 31/12/2013