


**TRANSCOOPER
COOPERATIVA DE TRANSPORTE
DE PESSOAS E CARGAS DA REGIÃO
SUDESTE**

**DEMONSTRAÇÕES CONTÁBEIS E
PARECER DOS AUDITORES
INDEPENDENTES DO EXERCÍCIO
ENCERRADO EM
31 DE DEZEMBRO DE 2013**

DEZEMBRO DE 2013




**TRANSCOOPER - COOPERATIVA DE TRANSPORTE DE PESSOAS
E CARGAS DA REGIÃO SUDESTE
BALANÇO PATRIMONIAL**

Em 31 de dezembro de 2013 e de 2012 (Em reais)

ATIVO	2013	2012 Repl
CIRCULANTE	32.893.199	26.785.714
Caixa e bancos	663.404	922.235
Aplicações financeiras	30.158	78.908
Operações com cooperados	19.619.783	13.793.459
Contas a receber SPTrans e outros	2.281.640	5.241.545
Bloqueios Judiciais de C/C./Cauções	1.536.770	1.395.578
Créditos Diversos	-	204.493
Adiantamentos Diversos	4.974.469	3.873.236
Estoques	3.700.391	1.176.548
Outros Créditos e Compensações	86.585	99.712
NÃO CIRCULANTE	54.632.068	62.810.744
REALIZÁVEL A LONGO PRAZO	34.371.101	40.437.012
Notas Promissórias a Receber	14.324.595	15.890.691
IRRF Cooperados (Rateio)	11.445.717	10.576.991
Impostos Parcelados (Rateio)	-	2.928.152
Ministério Público (Rateio)	2.323.500	-
Depósitos Judiciais	400.150	351.117
Consórcios Cooperados/Transcooper	5.877.140	10.690.061
PERMANENTE	20.260.967	22.373.732
Investimentos	39.632	39.632
Imobilizado líquido	20.049.308	22.105.048
Imobilizado de uso	29.849.616	29.649.903
Depreciações	(9.800.308)	(7.544.854)
Intangíveis líquido	172.027	229.052
Intangíveis	286.553	229.052
Amortizações	(114.526)	-
TOTAL DO ATIVO	87.525.267	89.596.458

As notas explicativas da administração integram as demonstrações contábeis




**TRANSCOOPER - COOPERATIVA DE TRANSPORTE DE PESSOAS
E CARGAS DA REGIÃO SUDESTE
BALANÇO PATRIMONIAL**

Em 31 de dezembro de 2013 e de 2012 (Em reais)

PASSIVO	2013	2012 Repl
CIRCULANTE	20.395.008	19.472.438
Fornecedores	2.288.444	1.084.109
Créditos de associados	1.381.815	4.646.059
Operações com cooperados área 1 e 2	4.166.478	7.825.573
Operações com cooperados área 4	8.493.798	2.720.150
Obrigações sociais e tributárias	635.647	1.108.478
Obrigações trabalhistas	443.599	-
Adiantamentos de Clientes	335.791	178.790
Empréstimos e financiamentos	345.007	1.770.134
Acordo MP	2.220.000	-
Outras contas a pagar	37.983	67.520
Honorários a pagar	46.446	71.625
NÃO CIRCULANTE	26.597.141	26.466.274
EXIGIVEL A LONGO PRAZO	26.597.141	26.466.274
Empréstimos e Financiamentos	2.500.000	2.500.000
Impostos e Contribuições Parcelados	13.876.338	13.375.810
Provisão p/contingências judiciais	5.917.489	5.920.489
Consórcios Cooperados	1.979.814	4.669.975
Acordo MP	2.323.500	-
PATRIMÔNIO LÍQUIDO	40.533.118	43.657.746
Capital social	26.823.260	27.186.093
Capital subscrito	27.187.600	27.550.433
(-) Baixas de Capital	(364.340)	(364.340)
Reserva estatutária	9.870.880	9.870.880
Reserva legal	5.508.666	3.570.486
RATES	833.120	833.120
Sobras (Perdas) Acumuladas	(2.502.808)	2.197.167
TÓTAL DO PASSIVO	87.525.267	89.596.458

As notas explicativas da administração integram as demonstrações contábeis




**TRANSCOOPER - COOPERATIVA DE TRANSPORTE DE PESSOAS
E CARGAS DA REGIÃO SUDESTE
DEMONSTRAÇÃO DE SOBRAS OU PERDAS**

Exercícios findos em 31 de dezembro de 2013 e de 2012 (Em reais)

	2013	2012 Repl
INGRESSO BRUTO	649.264.045	568.773.303
Ingressos de permissionárias	489.117.958	452.458.693
Ingressos de distribuição de combustível	81.857.451	68.194.825
Mensalidades e Taxa- Associados	43.066.400	32.484.689
Ingressos de serviços - associados	33.959.490	14.378.556
Outros ingressos Operacionais	1.262.746	1.256.540
CUSTOS BRUTOS	(582.211.206)	(522.986.457)
Dispêndios c/ Remições	(467.912.069)	(428.410.685)
Dispêndios de distribuição de combustível	(81.130.377)	(67.208.235)
Dispêndios de serviços - associados	(28.673.663)	(23.937.836)
Outros Dispêndios	(4.495.098)	(3.429.702)
RESULTADO BRUTO	67.052.839	45.786.846
DISPÊNDIOS OPERACIONAIS	(69.640.688)	(43.201.943)
Dispêndios administrativos/setoriais	(48.566.449)	(28.188.146)
Dispêndios administração Geral	(15.787.762)	(11.704.962)
Dispêndios tributários/Multas	(4.700.428)	(1.611.507)
Dispêndios financeiros e outros	(586.049)	(1.697.328)
RESULTADO LÍQUIDO	(2.587.849)	2.584.903
SOBRAS/PERDAS LÍQUIDAS	(2.587.849)	2.584.903
Reserva Legal	-	(258.490)
RATES	-	(129.245)
SOBRAS/PERDAS LÍQUIDAS	(2.587.849)	2.197.168

As notas explicativas da administração integram as demonstrações contábeis




**TRANSCOOPER - COOPERATIVA DE TRANSPORTE DE PESSOAS
E CARGAS DA REGIÃO SUDESTE
DEMONSTRAÇÃO DAS MUTAÇÕES DO PATRIMÔNIO LÍQUIDO**

Exercícios findos em 31 de dezembro de 2013 e de 2012 (Em reais)

	Capital Social	Reserva Estatutária	Reserva Legal	RATES	Sobras (Perdas) Acumuladas	Total
Saldo em 31 de dezembro de 2011	26.843.340	9.870.880	1.425.987	703.875	2.001.307	40.845.390
Integralização de capital	362.833	-	-	-	-	362.833
Baixas de capital	(20.080)	-	-	-	-	(20.080)
Transferência para reserva legal	-	-	1.886.008	-	(1.886.008)	-
Sobras do exercício	-	-	-	-	2.584.903	2.584.903
Destinação para a reserva legal	-	-	258.490	-	(258.490)	-
Destinação para o RATES	-	-	-	129.245	(129.245)	-
Ajustes de exercício anterior	-	-	-	-	(115.299)	(115.299)
Saldo em 31 de dezembro de 2012	27.186.093	9.870.880	3.570.485	833.120	2.197.167	43.657.746
Integralização de capital	(362.833)	-	-	-	-	(362.833)
Baixas de capital	-	-	-	-	-	-
Transferência para reserva legal	-	-	2.197.167	-	(2.456.154)	(258.987)
Sobras/Perdas do exercício	-	-	-	-	(2.587.849)	(2.587.849)
Destinação para a reserva legal	-	-	-	-	-	-
Destinação para o RATES	-	-	-	-	-	-
Ajustes de exercício anterior	-	-	-	-	-	-
Saldo em 31 de dezembro de 2013	26.823.260	9.870.880	5.767.652	833.120	(2.846.856)	40.448.077

As notas explicativas da administração integram as demonstrações contábeis

7




**TRANSCOOPER - COOPERATIVA DE TRANSPORTE DE PESSOAS
E CARGAS DA REGIÃO SUDESTE
DEMONSTRAÇÃO DOS FLUXOS DE CAIXA**

Exercícios findos em 31 de dezembro de 2013 e de 2012 (Em reais)

	2013	2012 Repl
Fluxo de Caixa das Atividades Operacionais:		
Sobras Líquidas	(2.587.849)	2.584.903
Ajustes às Sobras Líquidas	2.053.730	2.368.295
Provisão para contingências judiciais	-	535.434
Depreciações e Amortizações	2.312.717	1.948.161
Ajustes de exercícios	(258.987)	(115.299)
Sobras Líquidas Ajustadas	(534.119)	4.953.198
Variação de Ativos e Obrigações	2.214.450	(820.199)
Redução (Aumento) em contas a receber da SPTrans	2.959.905	(1.659.824)
Redução (Aumento) em contas a receber de cooperados	(4.524.301)	(3.506.317)
Redução (Aumento) em créditos diversos	(1.073.837)	(3.803.073)
Redução (Aumento) em estoques	(2.523.843)	-
Redução (Aumento) em Consórcios	4.812.921	172.171
Aumento (Redução) em crédito de associados	(1.064.650)	7.587.339
Aumento (Redução) em fornecedores	1.204.335	(694.750)
Aumento (Redução) em obrigações sociais e tributárias	(29.232)	939.445
Aumento (Redução) em outras contas a pagar	2.453.153	(57.188)
Aumento (Redução) em outros ativos	-	201.998
Caixa Líquido Proveniente das Atividades Operacionais	1.680.331	4.132.999
Atividades de Investimentos:		
Aquisição de Imobilizado	(199.952)	(7.492.121)
Caixa Líquido Aplicado em Atividades de Investimentos	(199.952)	(7.492.121)
Atividades de Financiamentos:		
Aumento (Redução) em empréstimos e financiamentos	(1.425.127)	2.500.000
Integralizações de capital	-	362.833
Baixa de Capital	(362.833)	(20.080)
Caixa Líquido Proveniente de Atividades de Financiamentos	(1.787.960)	2.842.753
Aumento/(Redução) do Caixa e Equivalentes de Caixa	(307.581)	(516.369)
Caixa e Equivalente Caixa no início do exercício	1.001.143	1.517.512
Caixa e Equivalente Caixa no fim do exercício	693.562	1.001.143
Aumento (Redução) do Caixa e Equivalentes de Caixa	(307.581)	(516.369)

As notas explicativas da administração integram as demonstrações contábeis

8



**TRANSCOOPER – COOPERATIVA DE TRANSPORTE DE PESSOAS E CARGAS DA
REGIÃO SUDESTE**

Notas Explicativas da Administração às Demonstrações Contábeis
Exercícios findos em 31 de dezembro de 2013 e de 2012 (Em reais)

NOTA 01 - CONTEXTO OPERACIONAL

A TRANSCOOPER – COOPERATIVA DE TRANSPORTE DE PESSOAS E CARGAS DA REGIÃO SUDESTE, é uma sociedade cooperativa formada por cooperados (motoristas autônomos), que estão operando de forma permissionária no Município de São Paulo nas regiões 01 (Zona Noroeste), 02 (Zona Norte), 04 (Zona Leste) e no Município de Santa Isabel.

NOTA 02 - APRESENTAÇÃO DAS DEMONSTRAÇÕES CONTÁBEIS

As Demonstrações Contábeis foram elaboradas de acordo com as práticas contábeis adotadas no Brasil, atendendo aos dispositivos da Norma Brasileira de Contabilidade - Técnica - NBC-T 10.8 (Entidades Cooperativas), aos preceitos da Lei 5.764/71 (Lei das Sociedades Cooperativas) e Resoluções do CNC (Conselho Nacional do Cooperativismo).

As demonstrações contábeis incluem estimativas e premissas, como a provisão para contingências judiciais e fiscais e depreciações.

NOTA 03 - PRINCIPAIS PRÁTICAS CONTÁBEIS

a) Foi adotado o regime de competência para registro das mutações patrimoniais, ou seja, o reconhecimento dos Ingressos e Dispendios no momento em que são ganhos ou incorridos, independentemente do seu efetivo recebimento ou pagamento.


b) O Ativo Realizável e o Passivo Exigível com prazo inferior a 360 dias, foram classificados como circulante.

c) Provisões, ativos e passivos contingentes:

As provisões são reconhecidas no balanço atendendo a uma obrigação legal ou são constituídas como resultado de um evento passado, sendo provável que um recurso econômico seja requerido para saldar a obrigação. As provisões são registradas tendo como base as melhores estimativas do risco envolvido.

Ativos e passivos contingentes - O reconhecimento, a mensuração e a divulgação das provisões, das contingências ativas e das contingências passivas são efetuados de acordo com os critérios definidos na Resolução CFC nº 1.180/09.

• **Ativos contingentes** - Não são reconhecidos contabilmente, exceto quando a Administração possui total controle da situação ou quando há garantias reais ou decisões judiciais favoráveis sobre



as quais não cabem mais recursos contrários, caracterizando o ganho como praticamente certo. Os ativos contingentes com probabilidade de êxito provável, quando aplicável, são apenas divulgados nas notas explicativas às demonstrações contábeis.


• **Passivos contingentes** - São reconhecidos contabilmente quando, com base na opinião de assessores jurídicos, for considerado provável o risco de perda de uma ação judicial ou administrativa, gerando uma provável saída de recursos para a liquidação das ações, e quando os montantes envolvidos forem mensuráveis com suficiente segurança; as ações com chance de perda possível são apenas divulgadas nas notas explicativas das demonstrações contábeis.

• **Obrigações legais** - São aquelas que decorrem de um contrato por meio de termos explícitos ou implícitos, de uma lei ou de outro instrumento fundamentado em lei, as quais a Transcooper têm por diretriz reconhecê-las contabilmente.

NOTA 04 – CONTAS A RECEBER DE COOPERADOS

Composição:

Descrição	2013	2012
Vlr.a Rec.Multas Resam	15.599.702	13.746.109
Provisão p/perdas c/Multas Resam	(7.967.336)	(7.967.336)
C/C.Adiantamentos Santa Isabel	8.861	1.954
Saldo Negativo Cooperados A.01 e 02	1.970.172	3.482.407
Saldo Negativo Cooperados - Area 04	1.775.354	1.823.261
Contas de Comp.-Fôlha Coop.-Areas 01/02	979.355	236.678
Contas de Comp.-Fôlha Coop.-Area 04	-	722.361
Acordo com Cooperados	1.954.418	1.749.978
Consórcios Gerais-Areas 01 e 02	106.942	-
Consórcios Gerais-Area 04	569.319	-
Carnês e Contas de Cooperados-A.04	77.440	-
Vlr.a Rec.Outras Ctas.Cooperados-A.04	47.745	-
Vlr.a Rec.Peças/Oficina-A.01e02	668.901	-
Vlr.a Rec.Borracharia-A.01e02	182.578	-
Vlr.a Rec.Despachantê-A.01e02	1.430	-
Vlr.a Rec.Outras Ctas.Cooper.A.01e02	174.834	-
Uniformes - Áreas 01 e 02	20.942	-
Tapeçaria - Áreas 01 e 02	2.707	-
Auto Elétrico - Áreas 01 e 02	20.281	-
Casa do Óleo - Áreas 01 e 02	61.669	-
Funilaria - Áreas 01 e 02	695.962	-
Honorários Advocátcios	53.339	10.277
Transferência de Crédito	79.106	-
Multas Ministério Público – Rateio	2.520.000	-
Adiantamento Remissão	16.063	-
Total	19.621.796	13.807.703



NOTA 05 – ADIANTAMENTOS DIVERSOS

Composição:


Descrição	2013	2012
Transbel Ass.Prof.Transp.Col.Sta.Isabel	-	25.414
Fenix Coop.Trab.Transp.Coletivo Gde. SP	281.977	281.977
Adiantamento Divs.(Homar)	-	6.437
Adiantamentos Diversos	500.911	671.832
CONFETRANS-Conf.Nac.Coop.Transportes	17.254	5.153
Ponthall Transp.Rodov.e Logistica Ltda	-	708.547
IBRAVA Ind.Bras.de Veic.Ltda.-Adto.Desp.	315.020	245.125
IBRAVA Ind.Bras.Veic.Lt.-Adto.Vdas.Fut.	1.567.711	1.546.492
Adiantamento Luiz Soares Filho	14.867	16.681
Coopertrans Cooperativa	-	288.000
Contas a Classificar	-	77.578
Transcooperleste Cooperativa	2.276.729	-
Total	4.974.469	3.873.236

NOTA 06 - IMOBILIZADO

Composição:

Descrição	Taxa Anual depreciação	2013		2012	
		Custo	Depreciação Acumulada	Líquido	Líquido
Validadores e Catracas	10%	1.051.221	(597.761)	453.461	558.583
Instalações e Benfeitorias	10%	312.773	(131.565)	181.208	212.485
Veículos para uso operacional	20%	6.791.476	(6.397.138)	394.338	2.582.202
Veículos de Suporte Operacional	20%	1.533.700	(1.085.950)	447.750	906.010
Veículos de uso administrativo	20%	30.000	(27.000)	3.000	9.000
Equipamentos e ferramentas de uso	10%	310.299	(134.893)	175.406	206.436
Moveis e utensílios	10%	426.513	(168.620)	257.893	268.882
Equipamentos de Comunicação	10%	60.597	(29.842)	30.755	36.815
Equipamento de Informática	20%	734.342	(483.808)	250.535	274.398
Equipamento de Segurança	10%	96.397	(35.871)	60.527	70.166
Benfeitorias em bens de terceiros	2%	3.234.839	(385.908)	2.848.931	2.978.325
Bens Patrimoniais Diversos	10%	378.707	(186.953)	191.753	(782.005)
Veículos para fins Assistências	20%	150.000	(135.000)	15.000	45.000
Terrenos-Leste - Área 04	-	4.370.000	-	4.370.000	4.370.000
Terrenos-Norte - Área 02	-	6.301.000	-	6.301.000	6.301.000
Obras em andamento	-	4.067.751	-	4.067.751	4.067.751
Total		29.849.616	(9.800.308)	20.049.308	22.105.048

Handwritten signatures and initials at the bottom of the page, including a large signature on the left and several smaller ones on the right.




NOTA 07 - OPERAÇÕES COM COOPERADOS ÁREA 1 E 2

Composição:

Descrição	2013	2012
Remição Direta p/Transcooper (535)	-	28.582
Uniformes/Vestuarios (536)	-	(55.852)
Thiden Sat/Outros (543)	-	(25.850)
Despachante - Area 02 (551)	-	3.164
Contas Nextel/Telefônicas (554)	-	16.279
Boletos Coopsuporte Cooperados (563)	137.487	619.645
Franquia de Seguro Cooperados (587)	25.180	24.269
Tapeçaria - Área 01 (603)	252	26.274
Auto Elétrico - Area 01 (608)	18.366	55.468
Adesivos - Area 01 (612)	-	14.508
Carnês Financ.Veiculos Cooperados (618)	2.293.580	-
Repasse Auxílio Financeiro (626)	431.000	-
Marcevan Freios Ltda - Área 01 (630)	-	15.972
Mega Bus Lt.- Area 01 (632)	568	9.344
Lava Rápido - Area 01 (633)	-	18.863
Tapeçaria - Area 02 (634)	2.455	32.002
Borracharia - Area 02 (638)	89.540	-
Casa do Oleo - Area 02 (639)	47.795	(750.050)
Funilaria - Area 02 (640)	692.480	672.262
Marcevan Ltda - Area 02 (642)	-	84.237
Auto Elétrica - Area 02 (643)	1.915	41.771
Pgto. Auxilio Financeiro (646)	-	96.098
Pgto.Despesas de Linhas (647)	-	1.611.918
Adiesel Bombas Inj.Ltda.(652)	85.041	-
Tietê Veículos Ltda. (656)	-	24.096
Capital Cardans Ltda. - Area 01 (661)	7	4.165
Capital Cardans Ltda - Area 02 (662)	-	1.396
Carcaças Rodã Ltda (666)	238	8.230
Despachante - Area 01 (669)	52.753	-
Crystal Vidros Ltda. (673)	15.389	96.648
Support Prest.Serv.Ltda: (676)	-	825.675
Destack Peças Ltda.(648)	-	1.633
Unimed/Dix Amico (557)	-	286.548
Tacógrafos (596)	-	1.870
Honorários Advocaticios (613)	53.339	316
Adiantamentos de Remição (615)	16.063	(52.570)
Despesas de Linha (617)	-	643.661
Processos Judiciais Cooperados (597)	170	75.914
Tacomix tacógrafos Ltda. (679)	120	14.218
Bonfim e Silva Ltda. (668)	-	19.220
Ruby Freios Ltda. (677)	-	285

12




Descrição	2013	2012
Pleíades Clube de Campo (654)	-	6.414
Outros Desc./Presentes/Cestas (670)	-	3.477
Tornearia (611)	-	17.585
Rodobus Ltda - Area 01 (624)	-	35.894
Rodobus Ltda. - Area 02 (637)	-	21.168
Troca de Óleo - Área 01 (542)	-	875.702
Coop-suporte Pgto.Fiscal Linha (561)	-	16.171
Benedito Ap.Tacógrafos Ltda.(680)	-	3.803
Abílio Coelho (681)	3.482	29.105
Surf House Ltda.(650)	20.942	225.374
Empr.de Dedetização Lt. (660)	-	22.402
Descontos Divs.de Cooperados (533)	-	431.465
Estorno de Crédito Cooperados (519)	-	40.384
Borracharia- Argeu Macedo A-01 (682)	93.038	967.076
S.R.Diesel - Area 01 (685)	-	9.412
Créditos/Debitos Diversos	-	226.097
Caixa Unjco (521)	-	17.698
Pensão Alimentícia (555)	-	23.211
Transf. de Créditos Cooperados (628)	79.106	-
Pagamento Taxa de Transferencia (659)	6.188	22.957
Futura Peças (649)	-	4.786
Camisetas Area 01 Ana.Paula (683)	5.227	4.171
Camisetas Area 02 Thyago (684)	-	39.474
Money Flex	4.500	-
Funilaria e Pintura - Area 02	-	111.539
Casa do Óleo - Area 01	13.874	180.000
C.S.Tacografos (687)	60.959	-
Total	4.253.057	7.827.585

NOTA 08 - OPERAÇÕES COM COOPERADOS ÁREA 4

Composição:

Descrição	2013	2012
Peças - Oficina	45	94.588
Subsídios - Créd./Déb.	2.467.320	-
C/C.Depósitos de Cooperados (Sdo.Dev.)	60	-
Despesas de Linha C/C	-	24.962
C/Auxílio Financeiro	-	105.387
Auto Peças-Mecânica-Lava Rápido Área 04	3.395.370	-
Tapeçaria - Área 04	-	61.153
Faixas / Adesivos - Área 04	-	6.600
Despachante - Área 04	1.257.663	-
Carnês Financ.Veiculos Coop. - Área 04	102.974	2.399.110

13



Descrição	2013	2012
Seguros Outros	1.270.366	-
Operador Vendas - Cartões	-	25.565
Operador - Vendas Produtos	-	2.785
Robibus (693)	475	-
Total	8.494.273	2.720.150

NOTA 09 – EMPRÉSTIMOS E FINANCIAMENTOS

Descrição	2013	2012
Banco BMG S/A – Arrendamento (nota 9.1)	-	829.171
Banco do Brasil S/A – Cooperfat	-	1.633
Empréstimos c/ Terceiros	345.007	406.417
Cheques a Compensar/Saldo Negativo	-	532.913
Curto Prazo	345.007	1.770.134
Títulos a Pagar - Terreno (Longo prazo)	2.500.000	2.500.000
Longo Prazo	2.500.000	2.500.000

NOTA 09.1 – BANCO BMG S/A - ARRENDAMENTO


Banco	Contrato	Tipo	Vecto	Taxa a.m	2013	2012
BMG	180.163.247	Arrendamento Mercantil	31/11/2013	1,77%	-	123.799
BMG	185.204.293	Arrendamento Mercantil	31/08/2013	0,78%	-	74.668
BMG	185.918.371	Arrendamento Mercantil	22/10/2013	1,77%	-	111.025
BMG	189.231.405	Arrendamento Mercantil	18/08/2013	1,52%	-	169.948
BMG	183.839.585	Arrendamento Mercantil	27/10/2013	1,77%	-	168.835
BMG	187.205.925	Arrendamento Mercantil	30/09/2013	0,78%	-	76.681
BMG	186.203.557	Arrendamento Mercantil	30/04/2013	0,78%	-	78.772
BMG	180.119.380	CDC	28/02/2013	1,51%	-	25.443
Totais					-	829.171

(1) Arrendamento mercantil lastreado com recursos do BNDS e Taxa de Juros de 9,80% a.a (0,78% a.m) mais TJLP.

NOTA 10 – PROVISÃO PARA CONTIGÊNCIAS

A Transcooper faz parte em processos trabalhistas, cíveis e fiscais e processos administrativos que são provisionados considerando-se a opinião dos consultores jurídicos internos e externos, a natureza das ações, a complexidade, a jurisprudência e o posicionamento dos tribunais e as regras estabelecidas pela Resolução nº 1180/2009, do Conselho Federal de Contabilidade (CFC), conforme resumimos a seguir:

14



A provisão é reconhecida somente quando: (a) a Transcooper tem uma obrigação legal ou não formalizada presente como consequência de um evento passado; (b) é provável que recursos sejam exigidos para liquidar a obrigação; e (c) o montante da obrigação é possível de ser estimado com suficiente segurança. Se qualquer uma dessas condições não for atendida, a provisão não é reconhecida.

Com base nessas premissas, quando for provável que uma obrigação presente exista na data do balanço, a Transcooper reconhece uma provisão e, quando não for provável que uma obrigação presente exista na data do balanço, a entidade divulga a contingência passiva, a menos que seja remota a possibilidade de saída de recursos.

A Administração da Transcooper entende que a provisão constituída em exercícios anteriores é suficiente para a cobertura de eventuais perdas decorrentes dos respectivos processos judiciais.

Contingências e obrigações legais classificadas como "risco provável"

As contingências classificadas como risco de perda provável e que puderam ter os valores estimados estão provisionadas num montante de R\$ 5.920.489.


Descrição	2013		2012
Processos Trabalhistas	1.302.508	22%	1.326.243
Processos Cíveis	4.286.639	72%	4.591.246
Processos Tributário	331.342	6%	-
(=) Total	5.920.489	100%	5.917.489

No exercício de 2011 a Transcooper sofreu autos de infrações lavrados pelos fiscais da Receita Federal onde são cobrados a COFINS, PIS, e INSS, correspondentes aos exercícios de 2006 e 2007. Os valores estão sendo contestados administrativamente e judicialmente. Os fiscais da Receita Federal vêm fiscalizando os demais exercícios, porém até o encerramento dessas demonstrações contábeis ainda não haviam emitidos os correspondentes autos de infrações.

De acordo com o parecer dos advogados tributaristas a probabilidade de perda é remota, com grandes chances de êxito em favor da Cooperativa, portanto nenhuma provisão foi feita no encerramento exercício de 2013 para fazer face aos autos de infrações mencionados.

A contingência fiscal de conhecimento da administração até o encerramento do exercício eram as seguintes.

Possibilidade de Perda	Assunto	Valor da Causa
Remota	COFINS	66.396.427
Remota	PIS	14.385.892
Remota	Contribuições Previdenciárias a cargo da empresa	385.833



Possibilidade de Perda	Assunto	Valor da Causa
Remota	Contribuições Previdenciárias a cargo dos segurados	27.886.620
Remota	Contribuições Previdenciárias - Terceiros - Outras entidades e fundos	6.301.208
Remota	Multa pela falta de desconto das contribuições previdenciárias dos segurados	1.524
Remota	Falta de apresentação de documentos de fiscalização	15.244
Remota	Multa pela falta de entrega de GFIP's	1.280.521

NOTA 11 - CAPITAL SOCIAL

Composição:

Descrição	2013	2012
Capital Subscrito	27.187.600	27.550.433
(-) Baixas de Capital	(364.340)	(364.340)
(=) Capital Social Realizado	26.823.260	27.186.093

NOTA 12 - SOBRAS (PERDAS) À DISPOSIÇÃO DA A.G.O.


As sobras ou perdas acumuladas são distribuídas e apropriadas conforme o Estatuto Social e posterior deliberação da Assembleia Geral Ordinária - A.G.O.

NOTA 13 - RESERVAS

RESERVA LEGAL: é constituída com base no percentual de 10% (dez por cento) das sobras líquidas do exercício. É uma reserva indivisível, destinada a reparar perdas e atender ao desenvolvimento das atividades da cooperativa.

RESERVA DE ASSISTÊNCIA TÉCNICA EDUCACIONAL E SOCIAL - RATES: é constituída com base no percentual de 5% (cinco por cento) das sobras líquidas do exercício. É uma reserva indivisível, destinada a prestar assistência aos associados, seus familiares e, quando previsto em Estatuto, aos funcionários da cooperativa.


RESERVA ESTATUTÁRIA: foi constituída através de incorporação de sobras de exercícios anteriores.




NOTA 14 - INDICADORES ECONOMICO E FINANCEIROS

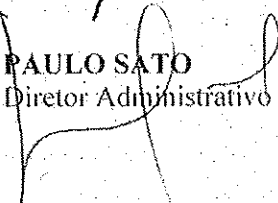
ILC - Índice de Liquidez Corrente	1.61	1.38
ILG - Índice de Liquidez Geral	1.43	1.46
ILS - Índice de Liquidez Seca	1.43	1.31
QS - Quociente de Solvência	1.86	1.95
GCT- Garantia de Capital de Terceiros	0.86	0.95


São Paulo, 31 de dezembro de 2013.



GUILHERME CORREA FILHO
Presidente



PAULO ROBERTO DOS SANTOS
Diretor Vice-Presidente


VALDI BATISTA DE FIGUEIREDO
Diretor Financeiro


PAULO SATO
Diretor Administrativo


JOSE JEREMIAS PEREIRA
Diretor Secretário


INTER CONTABIL AUD.E CONTAB.LT
CRC 2SP014787/O-3
RODNEY WANDERLEY GARCIA
CRC 1SP208041/O-9



**TRANSCOOPER - COOPERATIVA DE TRANSPORTE DE PESSOAS
E CARGAS DA REGIÃO SUDESTE**
DEMONSTRATIVOS DE ÍNDICES ECONÔMICOS E FINANCEIROS
Exercícios findos em 31 de dezembro de 2013 (Em R\$)

FORMULA DE CÁLCULO	VALORES (Extraídos do Balanço)	ÍNDICE
ILC - Índice de Liquidez Corrente $ILC = (AC) / (PC) \geq 0,70$	$\frac{32.893.199}{20.480.049}$	= 1,61
ILG - Índice de Liquidez Geral $ILG = (AC + RLP) / (PC + ELP) \geq 0,70$	$\frac{32.893.199 + 34.371.101}{20.480.049 + 26.597.141}$	= 1,43
ILS - Índice de Liquidez Seca $ILS = (AC - EST - DES) / PC \geq 0,56$	$\frac{32.893.199 - 3.700.391 - 0}{20.480.049}$	= 1,43
QS - Quociente de Solvência $QS = AT / (PT - PL) \geq 1,40$	$\frac{87.525.267}{87.525.267 - 40.448.077}$	= 1,86
GCT - Garantia de Capital de Terceiros $GCT = PL / (PT - PL) \geq 0,70$	$\frac{40.448.077}{87.525.267 - 40.448.077}$	= 0,86

ONDE:

AC = ATIVO CIRCULANTE

AT = ATIVO TOTAL

PC = PASSIVO CIRCULANTE

DES = DESPESAS PAGAS ANTECIPADAMENTE


PL = PATRIMÔNIO LÍQUIDO

ELP = EXIGIVEL A LONGO PRAZO

PT = PASSIVO TOTAL

EST = ESTOQUES

RLP = REALIZÁVEL A LONGO PRAZO

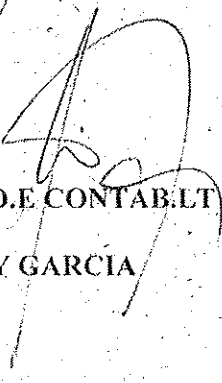

GUILHERME CORRÊA FILHO
Presidente


PAULO ROBERTO DOS SANTOS
Diretor Vice-Presidente


VALDI BATISTA DE FIGUEIREDO
Diretor Financeiro


PAULO SATO
Diretor Administrativo


JOSE JEREMIAS PEREIRA
Diretor Secretário


INTER CONTÁBIL AUDE CONTÁBIL LT
CRC 2SP014787/O-3
RODNEY WANDERLEY GARCIA
CRC 1SP208041/O-9



Control Auditoria e Contabilidade S/S - CNPJ N.º
07.757.896/0001-05 CCM/PMSP 3.475.849-6

RELATÓRIO DOS AUDITORES INDEPENDENTES SOBRE AS DEMONSTRAÇÕES CONTÁBEIS

À

Diretoria e Cooperados da:

TRANSCOOPER – COOPERATIVA DE TRANSPORTE DE PESSOAS E CARGAS DA REGIÃO SUDESTE

Examinamos as demonstrações contábeis da **TRANSCOOPER – COOPERATIVA DE TRANSPORTE DE PESSOAS E CARGAS DA REGIÃO SUDESTE**, que compreendem o balanço patrimonial em 31 de dezembro de 2013 e as respectivas demonstrações do resultado, das mutações do patrimônio líquido e dos fluxos de caixa para o exercício findo nessa data, assim como o resumo das principais práticas contábeis e as demais notas explicativas.

Responsabilidade da administração sobre as demonstrações contábeis

A Administração da cooperativa é responsável pela elaboração e adequada apresentação dessas demonstrações contábeis de acordo com as práticas contábeis adotadas no Brasil e pelos controles internos que ela determinou como necessários para permitir a elaboração de demonstrações contábeis livres de distorção relevante, independentemente se causada por fraude ou erro.

Responsabilidade dos auditores independentes

Nossa responsabilidade é a de expressar uma opinião sobre essas demonstrações contábeis com base em nossa auditoria, conduzida de acordo com as normas brasileiras e internacionais de auditoria. Essas normas requerem o cumprimento de exigências éticas pelos auditores e que a auditoria seja planejada e executada com o objetivo de obter segurança razoável de que as demonstrações contábeis estão livres de distorção relevante. Uma auditoria envolve a execução de procedimentos selecionados para obtenção de evidência a respeito dos valores e divulgações apresentados nas demonstrações contábeis. Os procedimentos selecionados dependem do julgamento do auditor, incluindo a avaliação dos riscos de distorção relevante nas demonstrações contábeis, independentemente se causada por fraude ou erro. Nessa avaliação de riscos, o auditor considera os controles internos relevantes para a elaboração e a adequada apresentação das demonstrações contábeis da empresa para planejar os procedimentos de auditoria que são apropriados nas circunstâncias, mas não para expressar uma opinião sobre a eficácia dos controles internos. Uma auditoria inclui também a avaliação da adequação das práticas contábeis utilizadas e a razoabilidade das estimativas contábeis feitas pela Administração, bem como a avaliação da apresentação das demonstrações contábeis tomadas em conjunto.

Acreditamos que a evidência de auditoria obtida é suficiente e apropriada para fundamentar nossa opinião.

Base para opinião com ressalva

A cooperativa não apresentou integralmente as conciliações das contas transitórias operações com cooperados área 1 e 2 e operações com cooperados área 4, registradas no ativo e no passivo circulante, no montante de R\$ 19.619.783, R\$ 4.251.519 e R\$ 8.493.798, respectivamente. Possíveis ajustes contábeis advindos de conciliações nas contas citadas acima não são passíveis de mensuração no momento, conseqüentemente não concluímos sobre seus reflexos no resultado do exercício e patrimônio líquido.

Não foi elaborado o teste de impairment nos itens não financeiros (imobilizado e intangível), bem como a revisão do tempo de vida útil dos bens móveis, com o objetivo de assegurar que os citados ativos não estejam registrados por valores superiores àqueles passíveis de serem recuperados no tempo pelo uso nas operações da cooperativa ou pela sua venda. Conseqüentemente não foi possível mensurar os efeitos do teste de



Control Auditoria e Contabilidade S/S - CNPJ Nº.
07.757.896/0001-05 CCM/PMSP 3.475.849-6

impairment nos itens não financeiros das respectivas demonstrações contábeis da cooperativa. A cooperativa não possui uma posição analítica de seu ativo imobilizado.

Não foram realizados inventário físico do estoque existente em 31/12/2013, registrado com um montante de 3.700.391. Possíveis ajustes contábeis advindos de realização de inventário físico não são passíveis de mensuração no momento, conseqüentemente não concluímos sobre seus reflexos no resultado do exercício e patrimônio líquido.

Para algumas operações a cooperativa utilizou o regime de caixa para registro dos fatos e eventos, como o reconhecimento de contas a pagar e a receber no momento dos pagamentos não no momento da realização. Possíveis ajustes advindos de mudança de práticas contábeis para o regime de competência nas operações da cooperativa não foram mensurados no momento, conseqüentemente não concluímos sobre seus reflexos no resultado do exercício e no patrimônio líquido.

Opinião com ressalva

Em nossa opinião, exceto pelos efeitos dos assuntos descritos no parágrafo base para opinião com ressalva, as demonstrações contábeis acima referidas apresentam adequadamente, em todos os aspectos relevantes, a posição patrimonial e financeira da **TRANSCOOPER - COOPERATIVA DE TRANSPORTE DE PESSOAS E CARGAS DA REGIÃO SUDESTE** em 31 de dezembro de 2013, o desempenho de suas operações e os seus fluxos de caixa para o exercício findo nessa data, de acordo com as práticas contábeis adotadas no Brasil.


Ênfases

Conforme mencionada na nota explicativa número 10 a cooperativa sofreu autos de infrações lavrados pelos fiscais da Receita Federal onde são cobrados a COFINS, PIS, e INSS, correspondentes aos exercícios de 2006 e 2007. Os valores estão sendo contestados administrativamente e judicialmente. De acordo com os pareceres dos advogados tributaristas a probabilidade de perda é remota, com grandes chances de êxito em favor da Cooperativa, portanto nenhuma provisão foi feita no encerramento do exercício de 2013 para fazer face aos autos de infrações mencionados.

São Paulo, 02 de julho de 2014.



CONTROL AUDITORIA E CONTABILIDADE
CRC 2SP 023880/O-7


ROBERTO ARAÚJO DE SOUZA
CTCRC 1SP 242826/O-3





Control Auditoria e Contabilidade S/S - CNPJ Nº
07.757.896/0001-05 CCM/PMSP 3.475.849-6

RELATÓRIO DOS AUDITORES INDEPENDENTES SOBRE AS DEMONSTRAÇÕES CONTÁBEIS

A

Dirétoria e Cooperados da:

TRANSCOOPER – COOPERATIVA DE TRANSPORTE DE PESSOAS E CARGAS DA REGIÃO SUDESTE

Examinamos as demonstrações contábeis da **TRANSCOOPER – COOPERATIVA DE TRANSPORTE DE PESSOAS E CARGAS DA REGIÃO SUDESTE**, que compreendem o balanço patrimonial em 31 de dezembro de 2013 e as respectivas demonstrações do resultado, das mutações do patrimônio líquido e dos fluxos de caixa para o exercício findo nessa data, assim como o resumo das principais práticas contábeis e as demais notas explicativas.

Responsabilidade da administração sobre as demonstrações contábeis

A Administração da cooperativa é responsável pela elaboração e adequada apresentação dessas demonstrações contábeis de acordo com as práticas contábeis adotadas no Brasil e pelos controles internos que ela determinou como necessários para permitir a elaboração de demonstrações contábeis livres de distorção relevante, independentemente se causada por fraude ou erro.

Responsabilidade dos auditores independentes

Nossa responsabilidade é a de expressar uma opinião sobre essas demonstrações contábeis com base em nossa auditoria, conduzida de acordo com as normas brasileiras e internacionais de auditoria. Essas normas requerem o cumprimento de exigências éticas pelos auditores e que a auditoria seja planejada e executada com o objetivo de obter segurança razoável de que as demonstrações contábeis estão livres de distorção relevante. Uma auditoria envolve a execução de procedimentos selecionados para obtenção de evidência a respeito dos valores e divulgações apresentados nas demonstrações contábeis. Os procedimentos selecionados dependem do julgamento do auditor, incluindo a avaliação dos riscos de distorção relevante nas demonstrações contábeis, independentemente se causada por fraude ou erro. Nessa avaliação de riscos, o auditor considera os controles internos relevantes para a elaboração e a adequada apresentação das demonstrações contábeis da empresa para planejar os procedimentos de auditoria que são apropriados nas circunstâncias, mas não para expressar uma opinião sobre a eficácia dos controles internos. Uma auditoria inclui também a avaliação da adequação das práticas contábeis utilizadas e a razoabilidade das estimativas contábeis feitas pela Administração, bem como a avaliação da apresentação das demonstrações contábeis tomadas em conjunto.

Acreditamos que a evidência de auditoria obtida é suficiente e apropriada para fundamentar nossa opinião.

Base para opinião com ressalva

A cooperativa não apresentou integralmente as conciliações das contas transitórias operações com cooperados área 1 e 2 e operações com cooperados área 4, registradas no ativo e no passivo circulante, no montante de R\$ 19.619.783, R\$ 4.251.519 e R\$ 8.493.798, respectivamente. Possíveis ajustes contábeis advindos de conciliações nas contas citadas acima não são passíveis de mensuração no momento, conseqüentemente não concluímos sobre seus reflexos no resultado do exercício e patrimônio líquido.

Não foi elaborado o teste de impairment nos itens não financeiros (imobilizado e intangível), bem como a revisão do tempo de vida útil dos bens móveis, com o objetivo de assegurar que os citados ativos não estejam registrados por valores superiores àqueles passíveis de serem recuperados no tempo pelo uso nas operações da cooperativa ou pela sua venda. Conseqüentemente não foi possível mensurar os efeitos do teste de



Control Auditoria e Contabilidade S/S - CNPJ Nº.
07.757.896/0001-05 CCM/PMSP 3.475.849-6

impairment nos itens não financeiros das respectivas demonstrações contábeis da cooperativa. A cooperativa não possui uma posição analítica de seu ativo imobilizado.

Não foram realizados inventário físico do estoque existente em 31/12/2013, registrado com um montante de 3.700.391. Possíveis ajustes contábeis advindos de realização de inventário físico não são passíveis de mensuração no momento, conseqüentemente não concluímos sobre seus reflexos no resultado do exercício e patrimônio líquido.

Para algumas operações a cooperativa utilizou o regime de caixa para registro dos fatos e eventos, como o reconhecimento de contas a pagar e a receber no momento dos pagamentos não no momento da realização. Possíveis ajustes advindos de mudança de práticas contábeis para o regime de competência nas operações da cooperativa não foram mensurados no momento, conseqüentemente não concluímos sobre seus reflexos no resultado do exercício e no patrimônio líquido.

Opinião com ressalva

Em nossa opinião, exceto pelos efeitos dos assuntos descritos no parágrafo base para opinião com ressalva, as demonstrações contábeis acima referidas apresentam adequadamente, em todos os aspectos relevantes, a posição patrimonial e financeira da **TRANSCOOPER - COOPERATIVA DE TRANSPORTE DE PESSOAS E CARGAS DA REGIÃO SUDESTE** em 31 de dezembro de 2013, o desempenho de suas operações e os seus fluxos de caixa para o exercício findo nessa data, de acordo com as práticas contábeis adotadas no Brasil.


Ênfases

Conforme mencionada na nota explicativa número 10 a cooperativa sofreu autos de infrações lavrados pelos fiscais da Receita Federal onde são cobrados a COFINS, PIS, e INSS, correspondentes aos exercícios de 2006 e 2007. Os valores estão sendo contestados administrativamente e judicialmente. De acordo com os pareceres dos advogados tributaristas a probabilidade de perda é remota, com grandes chances de êxito em favor da Cooperativa, portanto, nenhuma provisão foi feita no encerramento do exercício de 2013 para fazer face aos autos de infrações mencionados.

São Paulo, 02 de julho de 2014.



CONTROL AUDITORIA E CONTABILIDADE
CRC 2SP 023880/O-7


ROBERTO ARAÚJO DE SOUZA
CTCRC 1SP 242826/O-3

