


## TERMO DE ENCERRAMENTO

### DEMONSTRATIVOS CONTÁBEIS


Estes demonstrativos contábeis do período de 01/01/2012 à 31/12/2012: Balanço Patrimonial, Demonstração das Sobras e Perdas do Exercício, Demonstração das Mutações do Patrimônio Social e Notas Explicativas da empresa FÊNIX COOPERATIVA DE TRABALHADORES NO TRANSPORTE COLETIVO DA GRANDE SÃO PAULO, estabelecida à Rua Duarte de Azevedo, n.º 448 – sala 121 – Bairro Santana – São Paulo (SP), inscrita no CNPJ sob n.º 02.617.966/0001-06, com seus atos constitutivos arquivados na Junta Comercial do Estado de São Paulo, sob n.º M35400048727, sessão de 08/07/1998.

São Paulo, 29 de maio de 2.014




---

PRESIDENTE  
Manoel Edson Barbosa  
CPF: 093.557.448-46



---

VICE - PRESIDENTE  
Roberson de Nóbrega  
CPF: 166.302.568-16



---

TÉCNICO CONTÁBIL  
Nelson Bilda  
CRC: 087975/O-5

**SINGULAR  
ALTERAÇÃO**



JUCESP PROTOCOLO  
0.510.366/14-4

FENIK COOPERATIVA DE TRABALHADORES NO TRANSPORT  
SÃO PAULO



BALANÇO PATRIMONIAL EM 31 DE DEZEMBRO DE 2013 e 2012.  
(Em R\$ 1)

ATIVO	2013	2012
<b>Ativo Circulante</b>	<b>10.713.034</b>	<b>3.576.591</b>
Caixa, Bancos, Aplicações e Equiv. de Caixa	926.429	1.006.753
Contas a Receber - SP Trans.	800.167	1.039.616
Adiantamentos e Empréstimos á Receber	5.069.817	902.549
Perdas de Exercícios Anteriores a Ratear	-	70.256
Impostos e Contribuições a Compensar	2.247	2.247
Depósitos / Bloqueios Judiciais	3.810.898	451.693
Outras Contas a Receber	103.476	103.476
<b>Ativo não Circulante</b>	<b>1.962.111</b>	<b>1.927.587</b>
Investimentos	900.000	900.000
<b>Imobilizado</b>	<b>1.062.111</b>	<b>1.027.587</b>
Instalações e Benfeitorias	8.649	8.649
Veículos de Uso Administrativo	94.750	94.750
Veículos de Suporte Operacional	130.272	130.272
Equipamentos e Ferramentas de Manutenção	97.029	97.029
Móveis e Utensílios	164.956	156.151
Equipamentos de Comunicação	27.819	27.819
Equipamentos de Informática e Software	415.082	399.180
Equipamentos de Segurança	2.777	2.777
Bens Patrimoniais Diversos	3.025	3.025
Imobilização em Andamento	121.074	107.937
Equipamentos de Informática e Software	1.500	-
Depreciações e Amortizações Acumuladas	4.822	-
<b>Total do Ativo</b>	<b>12.675.144</b>	<b>5.504.177</b>

JUCESP PROTOCOLO 0.510.366/14-4  
10704833357

LUCIANO DE CARVALHO GOMES  
Av. ... 421 - São Paulo, SP  
...  
JUN 2014

**AUTENTICAÇÃO**  
Cópia extraída nesta Serenidade  
Confere com original, Douç  
Paulo José Cabarron  
Escrevente


*[Handwritten signature]*

FÊNIX COOPERATIVA DE TRABALHADORES NO TRANSPORTE COLETIVO  
DA GRANDE SÃO PAULO


BALANÇO PATRIMONIAL EM 31 DE DEZEMBRO DE 2013 e 2012.  
(Em R\$ 1)

PASSIVO	2013	2012
<b>Passivo Circulante</b>	<b>8.429.725</b>	<b>4.038.070</b>
Fornecedores e Outras Contas à Pagar	2.260.888	2.978.834
Empréstimos e Financiamentos	1.505.849	183.520
Impostos, Taxas e Contribuições	499.164	194.967
Obrigações Sociais e Trabalhistas	4.163.824	680.748
<b>Passivo Não Circulante</b>	<b>3.149.771</b>	<b>514.961</b>
Impostos, Taxas e Contribuições	3.149.771	514.961
<b>Patrimônio Social</b>	<b>1.095.647</b>	<b>951.147</b>
Capital Social	1.000.000	1.000.000
Capital Subscrito e Integralizado	1.000.000	1.000.000
Reserva de Sobras	612	612
Reserva Legal	612	612
Reservas de Lucros	589.281	589.281
Fundo de Reserva	392.854	392.854
Fundo de Ass. Técnica	196.427	196.427
Sobras à Disposição da AGO	- 494.246	- 638.746
Sobras (Perdas) Acumuladas	- 365.638	1.461.056
Sobras (Perdas) Líquidas do Exercício	- 128.608	- 2.099.802
<b>Total do Passivo</b>	<b>12.675.143</b>	<b>5.504.177</b>

**PRESIDENTE**  
Manoel Edson Barbosa  
CPF: 098.557.448-46



**TÉCNICO CONTÁBIL**  
Nelson Bilde  
CRC: 08797570-5



SECRETARIA DE DESENVOLVIMENTO  
ECONÔMICO, CIÊNCIA,  
TECNOLOGIA E INOVAÇÃO  
JUCESP

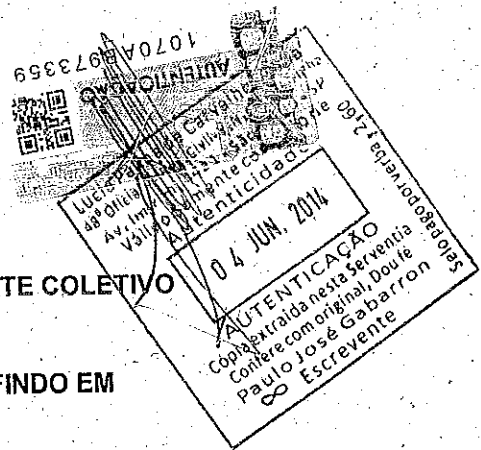
CERTIFICADO DE REGISTRO  
SOB O NÚMERO 222.639/14-3  
SECRETARIA GERAL EM EXERCÍCIO



**JUCESP**


**FÊNIX COOPERATIVA DE TRABALHADORES NO TRANSPORTE COLETIVO DA GRANDE SÃO PAULO.**


**DEMONSTRAÇÃO DAS SOBRAS E PERDAS DO EXERCÍCIO FINDO EM 31 DE DEZEMBRO DE DEZEMBRO DE 2013 e 2012.**  
(Em R\$ 1).




DEMONSTRAÇÃO DO RESULTADO	2013	2012
<b>Ingressos Operacionais</b>	<b>101.627.019</b>	<b>98.891.718</b>
Remição / Vale Transporte	100.901.839	98.323.578
Acertos Diversos - SP Trans	666.401	517.947
Publicidade em Ônibus	29.541	49.506
Outros Ingressos Operacionais	11.743	686
Outras Receitas	17.496	-
<b>Dispêndios Operacionais</b>	<b>- 42.168.715</b>	<b>- 47.898.752</b>
Remições a Cooperados	- 40.584.239	- 47.898.752
Outros Repasses Diversos	- 1.584.477	-
<b>Resultado Operacional Líquido</b>	<b>59.458.303</b>	<b>50.992.965</b>
<b>Dispêndios Administrativos</b>	<b>- 58.785.719</b>	<b>- 52.699.803</b>
Salários, Encargos e Benefícios	- 9.454.736	- 5.227.071
Serviços Prestados por Terceiros	- 5.399.269	- 4.205.017
Aluguéis e Condomínios	- 1.052.420	- 839.982
Outros Dispêndios Diversos	- 4.123.231	- 3.943.853
Impostos, Taxas e Serviço de Terceiros	- 123.303	- 254.825
Dispêndios com Ônibus de Cooperados	- 38.632.761	- 38.229.055
<b>Resultado Financeiro Líquido</b>	<b>- 1.202.629</b>	<b>- 645.454</b>
<b>(+) Rateio de Dispêndios</b>	<b>433.865</b>	<b>244.127</b>
(+) Dispêndios Rateados com Transcooper	76.761	157.368
(+) Dispêndios Rateados Entre Cooperados	357.104	86.759
<b>Ingressos Não Operacionais</b>	<b>- 32.429</b>	<b>8.362</b>
Ingressos Não Operacionais Diversos	- 32.429	8.362
<b>Sobras (Perdas) Líquidas do Exercício</b>	<b>- 128.608</b>	<b>- 2.099.802</b>

*com erro?*

  
**PRESIDENTE**  
 Manoel Edson Barbosa  
 CPF: 093.557.448-46

  
**VICE - PRESIDENTE**  
 Roberson de Nóbrega  
 CPF: 166.302.568-16

  
**TÉCNICO CONTÁBIL**  
 Nelson Bilda  
 CRC: 087975/O-5





### 3) PRINCIPAIS PRÁTICAS CONTÁBEIS

Os critérios adotados para a elaboração das demonstrações contábeis consistem basicamente no seguinte:

- 3.1) Bancos Conta Movimento – Demonstrado segregadamente por garagem e suas respectivas contas bancárias.
- 3.2) Aplicações Financeiras – São registradas pelos valores efetivamente aplicados e seus rendimentos reconhecidos em contas de resultado – Receitas Financeiras.
- 3.3) Imobilizado – Avaliados ao custo de aquisição.
- 3.4) Imposto de Renda e Contribuição Social sobre o Lucro - O resultado decorrente da operação com cooperados é isento desses tributos.

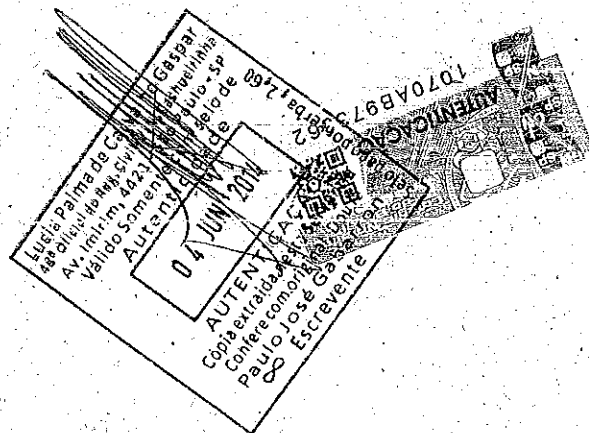
### 4) PATRIMÔNIO SOCIAL

A composição do Patrimônio Líquido em 31/12/2013 está representada a seguir:

Capital Social	1.000.000
Reservas de Capital	589.281
Reserva Legal	612
Sobras a Disposição da AGO	(494.246)
<b>TOTAL</b>	<b>1.095.646</b>

#### 4.1) Capital Social

O Capital Social é representado por quotas-partes de valor unitário de R\$ 100,00. O capital social da cooperativa é ilimitado quanto ao máximo variando conforme o número de quotas-partes subscritas, não podendo, entretanto, ser inferior a R\$ 2.000,00.



**FÊNIX COOPERATIVA DE TRABALHADORES NO TRANSPORTE COLETIVO DA GRANDE SÃO PAULO.**

Demonstrativo de Cálculos dos Índices de Comprovação de boa situação financeira das Demonstrações Contábeis em 31 de dezembro de 2013.

**Índice de Liquidez Corrente (ILC)**

$$\frac{\text{Ativo Circulante}}{\text{Passivo Circulante}} = \frac{10.713.034}{8.429.725} = 1,27$$

**Índice de Liquidez Geral (ILG)**

$$\frac{\text{Ativo Circulante} + \text{Realizável a Longo Prazo}}{\text{Passivo Circulante} + \text{Passivo Não Circulante}} = \frac{10.713.034}{8.429.725 + 3.149.771} = 0,93$$

**Índice de Liquidez Seca (ILS)**


$$\frac{\text{Ativo Circulante} - \text{Estoque}}{\text{Passivo Circulante}} = \frac{10.713.034}{8.429.725} = 1,27$$

**Índice de Quociente de Solvência (ILQ)**

$$\frac{\text{Ativo Total}}{\text{Passivo Circulante} + \text{Passivo Não Circulante}} = \frac{12.675.144}{8.429.725 + 3.149.771} = 1,09$$

**Garantia de Capital de Terceiros (GCT)**

$$\frac{\text{Patrimônio Líquido}}{\text{Passivo Circulante} + \text{Passivo Não Circulante}} = \frac{1.095.647}{8.429.725 + 3.149.771} = 0,09$$







**FÊNIX COOPERATIVA DE TRABALHADORES NO  
TRANSPORTE COLETIVO DA GRANDE SÃO PAULO.**

- Demonstrações Contábeis
- Relatório do Auditor Independente
  
- **Exercício Findo em 31/12/2013**