

**COOPERATIVA DOS TRABALHADORES  
EM TRANSPORTES COLETIVOS  
DE PASSAGEIROS E CARGAS  
DO ESTADO DE SÃO PAULO  
COOPERLÍDER**

**Relatório dos Auditores Independentes  
sobre as Demonstrações Contábeis  
e Demonstrações Contábeis**

**31 de dezembro de 2013**

## RELATÓRIO DOS AUDITORES INDEPENDENTES SOBRE AS DEMONSTRAÇÕES CONTÁBEIS

Aos Diretores e Cooperados da  
COOPERATIVA DOS TRABALHADORES EM TRANSPORTES COLETIVOS DE  
PASSAGEIROS E CARGAS DO ESTADO DE SÃO PAULO - COOPERLIDER:

Examinamos as demonstrações contábeis da COOPERATIVA DOS TRABALHADORES EM TRANSPORTES COLETIVOS DE PASSAGEIROS E CARGAS DO ESTADO DE SÃO PAULO - COOPERLIDER, que compreendem o balanço patrimonial em 31 de dezembro de 2013 e as respectivas demonstrações do resultado e das mutações do patrimônio líquido para o exercício findo naquela data, assim como o resumo das principais práticas contábeis e demais notas explicativas.

### Responsabilidade da administração sobre as demonstrações contábeis

A Administração da Cooperlider é responsável pela elaboração e adequada apresentação das demonstrações contábeis de acordo com as práticas contábeis adotadas no Brasil, assim como pelos controles internos que ela determinou como necessários para permitir a elaboração dessas demonstrações contábeis livres de distorção relevante, independentemente se causada por fraude ou erro.

### Responsabilidade dos auditores independentes

Nossa responsabilidade é a de expressar uma opinião sobre essas demonstrações contábeis com base em nossa auditoria, conduzida de acordo com as normas brasileiras e internacionais de auditoria. Essas normas requerem o cumprimento de exigências éticas pelos auditores e que a auditoria seja planejada e executada com o objetivo de obter segurança razoável de que as demonstrações contábeis estão livres de distorção relevante.

Uma auditoria envolve a execução de procedimentos selecionados para obtenção de evidência a respeito dos valores e divulgações apresentados nas demonstrações contábeis. Os procedimentos selecionados dependem do julgamento do auditor, incluindo a avaliação dos riscos de distorção relevante nas demonstrações contábeis, independentemente se causada por fraude ou erro. Nessa avaliação de riscos, o auditor considera os controles internos relevantes para a elaboração e adequada apresentação das demonstrações contábeis da Cooperativa para planejar os procedimentos de auditoria que são apropriados nas circunstâncias, mas não para fins de expressar uma opinião sobre a eficácia desses controles internos da Cooperativa. Uma auditoria inclui, também, a avaliação da adequação das práticas contábeis utilizadas e a razoabilidade das estimativas contábeis feitas pela administração, bem como a avaliação da apresentação das demonstrações contábeis tomadas em conjunto.

Acreditamos que a evidência de auditoria obtida é suficiente e apropriada para fundamentar nossa opinião.

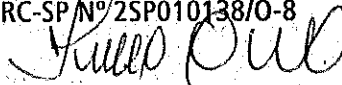
## Opinião

Em nossa opinião, as demonstrações contábeis acima referidas, quando lidas em conjunto com as notas explicativas que as acompanham, apresentam adequadamente, em seus aspectos relevantes, a posição patrimonial e financeira da COOPERATIVA DOS TRABALHADORES EM TRANSPORTES COLETIVOS DE PASSAGEIROS E CARGAS DO ESTADO DE SÃO PAULO - COOPERLIDER em 31 de dezembro de 2013 e o desempenho de suas operações para o exercício findo naquela data, de acordo com as práticas contábeis adotadas no Brasil.

São Paulo, 17 de março de 2014.

ETAE AUDITORES INDEPENDENTES

CRC-SP Nº 2SP010138/O-8



TUNEO ONO

Contador

CRC-SP Nº 1SP098699/O-9

**COOPERATIVA DOS TRABALHADORES EM TRANSPORTES COLETIVOS  
DE PASSAGEIROS E CARGAS DO ESTADO DE SÃO PAULO - COOPERLIDER**  
Balanças Patrimoniais  
Exercícios findos em 31 de dezembro de 2013  
(Em Reais - R\$)

	ATIVO		PASSIVO	
	2013	2012	2013	2012
<b>ATIVO CIRCULANTE</b>			<b>PASSIVO CIRCULANTE</b>	
Caixa e Bancos	3.031.391,53	588.985,19	Fornecedores	2.486.759,91
Valores a receber	1.111.199,63	1.871.094,89	Pagamentos à Cooperados	9.817.227,26
Outros créditos	404.734,26	31.000,00	Obrigações fiscais	113.280,05
Adiantamentos à Cooperados	6.971.384,90	6.280.736,37	Salários e férias a pagar	146.904,87
	<u>11.518.710,32</u>	<u>8.771.816,45</u>	Obrigações sociais	150.575,16
			Adiantamentos recebidos	52.000,00
<b>ATIVO NÃO CIRCULANTE</b>			Cheques a compensar	12.313,89
Realizável a longo prazo			Financiamento capital de giro	800.000,00
Depósitos judiciais		28.240,85		
Imobilizado técnico líquido	2.999.279,04	2.584.008,03	<b>PASSIVO NÃO CIRCULANTE</b>	
Bens intangíveis líquido	1.111,01	2.099,81	Financiamento capital de giro	187.500,20
	<u>3.000.390,05</u>	<u>2.614.348,69</u>	Empréstimo de sócios	200.000,00
				<u>387.500,20</u>
<b>TOTAL DO ATIVO</b>	<u>14.519.100,37</u>	<u>11.386.165,14</u>	<b>PATRIMÔNIO LÍQUIDO</b>	
			Capital social	400.000,00
			Reserva legal	44.838,13
			Reserva F.A.T.E.S.	22.419,13
			Valor à disposição da AGO	324.781,97
				<u>792.039,23</u>
			<b>TOTAL DO PASSIVO</b>	<u>14.519.100,37</u>
				<u>11.386.165,14</u>

As notas explicativas são partes integrantes das demonstrações contábeis.

**COOPERATIVA DOS TRABALHADORES EM TRANSPORTES COLETIVOS  
DE PASSAGEIROS E CARGAS DO ESTADO DE SÃO PAULO - COOPERLÍDER**  
Demonstrações do Resultado  
Exercício findo em 31 de dezembro de 2013  
(Em Reais - R\$)

	2013	2012
RECEITA BRUTA	157.371.778,13	145.822.641,60
Custo dos serviços prestados à Cooperados	(141.201.037,94)	(131.549.918,34)
SOBRA BRUTA	16.170.740,19	14.272.723,26
DESPESAS OPERACIONAIS	(15.783.955,37)	(13.934.254,20)
Despesas administrativas	(13.063.926,25)	(11.984.578,39)
Aluguéis e arrendamentos	(1.054.596,49)	(773.305,22)
Impostos e taxas	(75.165,41)	(29.645,49)
Despesas gerais	(1.590.267,22)	(1.146.725,10)
RESULTADO LÍQUIDO OPERACIONAL	386.784,82	338.469,06
OUTRAS DESPESAS OPERACIONAIS		
Despesas financeiras	(217.800,43)	(177.318,19)
RESULTADO LÍQUIDO DO EXERCÍCIO	168.984,39	161.150,87

As notas explicativas são partes integrantes das demonstrações contábeis.

**COOPERATIVA DOS TRABALHADORES EM TRANSPORTES COLETIVOS  
DE PASSAGEIROS E CARGAS DO ESTADO DE SÃO PAULO - COOPERLÍDER**  
Demonstrações das Mutações do Patrimônio Líquido  
Exercício findo em 31 de dezembro de 2013  
(Em Reais - R\$)

	Capital Social	Reserva legal	Reserva Estatutária	Vi. à disposição da AGO	Total
Saldos em 31 de dezembro de 2011	400.000,00	6.384,89	3.192,51	54.396,90	463.974,30
Ajuste de exercícios anteriores	-	-	-	(2.070,33)	(2.070,33)
Lucro do exercício	-	-	-	161.150,87	161.150,87
Reserva legal	-	16.115,11	-	(16.115,11)	-
Reserva estatutária	-	-	8.057,54	(8.057,54)	-
Saldos em 31 de dezembro de 2012	400.000,00	22.500,00	11.250,05	189.304,79	623.054,84
Lucro do exercício	-	-	-	168.984,39	168.984,39
Reserva legal	-	22.338,13	-	(22.338,13)	-
Reserva F.A.T.E.S. (Estatutária)	-	-	11.169,08	(11.169,08)	-
Saldos em 31 de dezembro de 2013	400.000,00	44.838,13	22.419,13	324.781,97	792.039,23

As notas explicativas são partes integrantes das demonstrações contábeis.

COOPERATIVA DOS TRABALHADORES EM TRANSPORTES COLETIVOS  
DE PASSAGEIROS E CARGAS DO ESTADO DE SÃO PAULO - COOPERLIDER  
Notas Explicativas às Demonstrações Contábeis  
Exercício findo em 31 de dezembro de 2013  
(Em Reais - R\$)

## 1. CONTEXTO OPERACIONAL

A Cooperativa dos Trabalhadores em Transportes Coletivos de Passageiros e Cargas do Estado de São Paulo - COOPERLIDER foi constituída em sob a forma de sociedade de pessoas associadas de responsabilidade limitada sem fins lucrativo, identificada pela sigla COOPERLIDER.

A Cooperativa tem por objeto social: A prestação de serviços aos Cooperados para atuarem na área de transportes em geral, de carga ou passageiros, lhes proporcionado condições para o exercício de suas atividades profissionais e aprimoramento dos serviços. Para completar seus objetivos, a Cooperativa poderá exercer ou terceirizar mediante convênio as seguintes atividades em benefícios de seus associados: Instalar armazém cooperativo para fornecimento de bens de consumo e reposição; serviços de assistência técnica aos veículos; serviços de assistência médica, odontológica, social, seguridade e jurídica.

## 2. RESUMO DAS PRINCIPAIS PRÁTICAS CONTÁBEIS

As principais práticas contábeis adotadas pela Cooperativa para a elaboração das demonstrações contábeis foram emanadas da Lei das S/A's nº 6.404/76, Lei nº 11.638/07, Lei nº 11.941/09 e Lei que regulamenta as Cooperativas nº 5764 e NBCT 10.08, descritas a seguir:

### a) Apuração do resultado

O resultado das operações (receitas, custos e despesas) é apurado em conformidade com o regime contábil de competência de exercícios. A receita é reconhecida por valores mensuráveis e somente quando da transferência dos riscos e benefícios ao comprador.

### b) Contas a receber

São apresentadas aos valores presentes e de realização. A Administração considera não ser necessária a constituição de provisão para perdas de créditos duvidosos.

c) Outros ativos e passivos circulantes e não circulantes

São apresentados ao valor de realização incluindo, quando aplicável, os rendimentos e as variações monetárias auferidas.

d) Imobilizado

É demonstrado ao custo de aquisição ou construção. A depreciação é calculada pelo método linear, observando a vida útil remanescente estimada dos bens com as taxas divulgadas na nota 3.

Os bens do ativo imobilizado tem seu valor recuperável, testado anualmente, caso haja indicadores de perda de valor.


**3. IMOBILIZADO**


Em 31 de dezembro de 2013, o imobilizado estava assim constituído:

Descrição	Taxas	Saldos em 31/12/2012	Adições	Depreciação Acumulada	Saldos líquidos em 31/12/2013	31/12/2012
Terreno	-	2.200.000,00	120.000,00	-	2.320.000,00	2.200.000,00
Móveis e utensílios	10%	173.746,27	58.270,42	(71.238,24)	160.778,45	123.484,08
Computadores e periféricos	20%	112.905,04	35.589,05	(77.077,66)	71.416,46	61.625,10
Veículos	20%	53.000,00	141.235,35	(73.978,86)	120.256,49	22.171,78
Máquinas e equipamentos	20%	290.131,67	199.451,32	(217.870,74)	271.712,35	141.624,15
Instalações	10%	36.550,00	2.160,00	(4.519,40)	34.190,60	35.102,92
Ferramentas	10%	-	24.365,74	(3.710,95)	20.924,79	-
Total do imobilizado técnico		2.866.332,98	581.341,91	(448.395,85)	2.999.279,04	2.584.008,03

**4. PATRIMÔNIO LÍQUIDO**

O patrimônio social em 31 de dezembro de 2013 estava constituído por 400 Cooperados com uma cota de R\$ 1.000,00 cada.

  
PAULO SIRQUEIRA KOREK FARIAS  
Presidente  
CPF Nº 128.707.688-26

  
ALOISIO CAMARGO  
Contador  
CRC-SP Nº 1SP203961/O-8