



Vip Transportes Urbano Ltda.  
CNPJ.: 08.107.792/0001-00

**Balanco Patrimonial encerrado em:**  
**31 de dezembro de 2012 e 2013 ( Em Reais )**

ATIVO	2013	2012	PASSIVO	2013	2012
<b>ATIVO</b>	<b>531.996.609,30</b>	<b>534.178.916,49</b>	<b>PASSIVO</b>	<b>531.996.609,30</b>	<b>534.178.916,49</b>
<b>CIRCULANTE</b>	<b>179.977.608,49</b>	<b>171.317.624,29</b>	<b>CIRCULANTE</b>	<b>86.052.367,35</b>	<b>129.375.649,67</b>
DISPONÍVEL	1.962.718,08	6.160.567,49	Fornecedores	27.116.450,83	18.558.542,09
Caixa	130.717,93	146.896,19	Empréstimos e Financiamentos	9.187.900,61	82.422.354,37
Banco c/movimento	1.777.803,01	6.132,61	Impostos Taxas e Contribuições	20.685.096,60	12.465.402,43
Aplicações Financeiras	54.197,14	6.007.538,69	Remunerações e Encargos	13.866.022,03	11.253.186,58
<b>REALIZÁVEL A CURTO PRAZO</b>	<b>178.014.890,41</b>	<b>165.157.056,80</b>	Serviços Profissionais	76.036,93	16.304,13
Contas a Receber	6.530.195,35	8.623.337,88	Outras Contas	15.120.860,35	4.659.860,07
Outras contas a receber	150.064.265,72	143.394.265,72			
Estoque	13.573.849,21	7.414.624,28	<b>NÃO CIRCULANTE</b>		
Adiantamentos	2.777.500,00	1.795.388,48	<b>EXÍGIVEL A LONGO PRAZO</b>	<b>206.334.022,82</b>	<b>124.688.711,87</b>
Outros Valores Realizáveis	4.996.521,06	3.856.881,37	Empréstimos e Financiamentos	204.869.494,75	123.823.827,53
Despesas do Exerc.Seguinte	72.559,07	72.559,07	Remunerações e Encargos		
			Empréstimos, Coligadas e Controlada	1.464.528,07	864.884,34
<b>NÃO CIRCULANTE</b>			<b>PATRIMÔNIO LIQUIDO</b>	<b>239.610.219,13</b>	<b>280.114.554,95</b>
<b>REALIZÁVEL A LONGO PRAZO</b>	<b>19.990.461,74</b>	<b>30.018.606,09</b>	Capital Social	22.700.000,00	22.700.000,00
Empresa Coligadas e Controladas	16.583.181,59	28.750.522,40	<b>AJUSTES DE AVALIAÇÃO PATRIMONIAL</b>	<b>168.324.416,02</b>	<b>234.904.697,46</b>
Outros Valores Realizáveis	3.407.280,15	1.268.083,69	Ajustes de Avaliação Patrimonial	168.324.416,02	234.904.697,46
<b>IMOBILIZADO</b>	<b>331.920.603,37</b>	<b>332.720.446,14</b>	<b>RESERVAS DE LUCROS</b>	<b>36.306.021,32</b>	<b>19.789.429,52</b>
Investimentos	41.250.000,00	22.700.000,00	Reserva de Lucros	36.119.361,32	19.602.769,52
Imobilizado	683.862.542,88	650.589.911,98	Reserva para Contingência	186.660,00	186.660,00
(-) Depreciação e amortização	(393.191.939,51)	(340.569.465,84)			
<b>INTANGÍVEL</b>	<b>107.935,70</b>	<b>122.239,97</b>	<b>RESULTADOS ACUMULADOS</b>	<b>12.279.781,79</b>	<b>2.720.427,97</b>
Sistemas aplicativos - Software	143.042,68	143.042,68	Resultados de Exerc. Anteriores	2.656.336,57	2.311.107,42
(-) Prog.(softwares) a Amortizar	(35.106,98)	(20.802,71)	Resultados de Exerc. Corrente	9.623.445,22	409.320,55
<b>TOTAL ATIVO.....</b>	<b>531.996.609,30</b>	<b>534.178.916,49</b>	<b>TOTAL PASSIVO.....</b>	<b>531.996.609,30</b>	<b>534.178.916,49</b>

**DEMONSTRAÇÃO DE RESULTADO DO EXERCÍCIO**  
Encerrado em: 31 de dezembro de 2012 e 2013 ( Em Reais )

	2013	2012
Receita de Prestação de Serviços	767.401.729,31	592.387.949,35
(-) Impostos sobre Receita Bruta de Prest. de Serviços	21.119.879,57	21.622.160,13
Receita Líquida de Prest. de Serviços	746.281.849,74	570.765.789,22
(-) Custo de Prest. de Serviços	723.411.032,51	587.362.442,85
<b>Lucro Bruto</b>	<b>22.870.817,23</b>	<b>(16.596.653,63)</b>
(-) Despesas Administrativas	28.564.351,80	25.485.045,31
(-) Despesas Extraordinárias	1.444.725,70	288.378,67
(+) Receitas Extraordinárias	27.648.170,96	49.243.347,88
<b>Resultado antes das Receitas e Despesas Financeiras</b>	<b>20.509.910,69</b>	<b>6.873.270,27</b>
(-) Despesas Financeiras	13.739.152,36	17.569.053,25
(+) Receitas Financeiras	3.176.050,59	11.417.495,26
<b>Resultado antes dos Tributos sobre o lucro</b>	<b>9.946.808,92</b>	<b>721.712,28</b>
(-) Despesas com IRPJ e CSLL	323.363,70	312.391,73
<b>Resultado Líquido das Operações Continuadas</b>	<b>9.623.445,22</b>	<b>409.320,55</b>
(+) Resultado liq decorrentes da Mensuração do Valor Justo		
<b>Resultado Líquido do Período</b>	<b>9.623.445,22</b>	<b>409.320,55</b>

Reconhecemos a exatidão do presente Balanco Patrimonial e Demonstração de Resultado da Vip Transportes Urbano Ltda., encerrados em 31 de dezembro de 2012 e 2013.

Carlos de Abreu  
Sócio/CPF.020.329.538-20

Vitorino Teixeira da Cunha  
Sócio/CPF.010.892.508-00

José Casostomo da Silva  
Contador(a) CRC.TSP093845/O-6

VIP TRANSPORTES URBANO LTDA.

DEMONSTRAÇÕES FINANCEIRAS REFERENTES AOS EXERCÍCIOS FINDOS EM 31 DE DEZEMBRO DE 2013 E 2012 E RELATÓRIO DOS AUDITORES INDEPENDENTES SOBRE AS DEMONSTRAÇÕES FINANCEIRAS



VIP TRANSPORTES URBANO LTDA.

**Demonstrações Financeiras em 31 de dezembro de 2013 e 2012**

Conteúdo

Relatório dos Auditores Independentes sobre as Demonstrações Financeiras

Balanco Patrimonial

Demonstração do Resultado do Exercício

Demonstração das Mutações do Patrimônio Líquido

Demonstração dos Fluxos de Caixa

Notas Explicativas às Demonstrações Financeiras



Ilmos. Srs.

Administradores e Acionistas da  
VIP TRANSPORTES URBANO LTDA.

Examinamos as demonstrações financeiras da VIP TRANSPORTES URBANO LTDA., que compreendem o balanço patrimonial em 31 de dezembro de 2013, a respectiva demonstração do resultado, das mutações do patrimônio líquido e dos fluxos de caixa para o exercício findo naquela data, assim como o resumo das principais práticas contábeis e demais notas explicativas.

#### **Responsabilidade da administração sobre as demonstrações financeiras**

A administração da Companhia é responsável pela elaboração e adequada apresentação dessas demonstrações financeiras de acordo com as práticas contábeis adotadas no Brasil e pelos controles internos que ela determinou como necessários para permitir a elaboração de demonstrações financeiras livres de distorção relevante, independentemente se causada por fraude ou erro.

#### **Responsabilidade dos auditores independentes**

Nossa responsabilidade é a de expressar uma opinião sobre essas demonstrações financeiras com base em nossa auditoria, conduzida de acordo com as normas brasileiras e internacionais de auditoria. Essas normas requerem o cumprimento de exigências éticas pelos auditores e que a auditoria seja planejada e executada com o objetivo de obter segurança razoável de que as demonstrações financeiras estão livres de distorção relevante.

Uma auditoria envolve a execução de procedimentos selecionados para obtenção de evidência a respeito dos valores e divulgações apresentados nas demonstrações financeiras. Os procedimentos selecionados dependem do julgamento do auditor, incluindo a avaliação dos riscos de distorção relevante nas demonstrações financeiras, independentemente se causada por fraude ou erro. Nessa avaliação de riscos, o auditor considera os controles internos relevantes para a elaboração e adequada apresentação das demonstrações financeiras da Companhia para planejar os procedimentos de auditoria que são apropriados nas circunstâncias, mas não para fins de expressar uma opinião sobre a eficácia desses controles internos da Companhia. Uma auditoria inclui, também, a avaliação da adequação das práticas contábeis utilizadas e a razoabilidade das estimativas contábeis feitas pela administração, bem como a avaliação da apresentação das demonstrações financeiras tomadas em conjunto.

Acreditamos que a evidência de auditoria obtida é suficiente e apropriada para fundamentar nossa opinião com ressalvas.

#### **Base para opinião com ressalvas**

Conforme nota explicativa No.8, a companhia possui registrado em seu ativo circulante, valores referentes a Depósitos Judiciais no montante de R\$4.996mil. Devido ao fato de que tais valores estão sendo questionados judicialmente, existe um passivo correspondente a ser provisionado. Caso fosse registrado, o passivo não circulante e o patrimônio líquido seriam reduzidos em R\$4.809mil em 31 de dezembro de 2013.

Conforme nota explicativa No. 10, a companhia possui registrado em seu ativo não circulante, investimentos no valor de R\$ 41.250mil. Devido ao fato de não termos tido acesso às análises que compõem o registro de tal valor, o escopo de nossos trabalhos foi limitado e não temos como opinar sobre aquele valor em 31 de dezembro de 2013.

A companhia registrou em seu resultado do exercício, o valor de R\$ 27.648mil referente a receitas extraordinárias em 31 de dezembro de 2013. Devido ao fato de não termos tido acesso às análises que compõem o registro de tal valor, o escopo de nossos trabalhos foi limitado e não temos como opinar sobre aquele valor em 31 de dezembro de 2013.


### **Opinião com ressalvas sobre as demonstrações financeiras**

Em nossa opinião, exceto quanto aos possíveis efeitos dos assuntos descritos no parágrafo Base para opinião com ressalvas, as demonstrações financeiras acima referidas apresentam adequadamente, em todos os aspectos relevantes, a posição patrimonial e financeira da VIP TRANSPORTES URBANO LTDA. em 31 de dezembro de 2013, o desempenho de suas operações e os seus fluxos de caixa para o exercício findo nessa data, de acordo com as práticas contábeis adotadas no Brasil.

### **Ênfase**

Conforme apresentado na nota explicativa No.6, a Companhia reconheceu ganho no valor de R\$150.064mil por processo a favor de empresa do grupo que constituiu instrumento particular de cessão de crédito a favor da VIP TRANSPORTES URBANO LTDA., baseados na informação dos assessores jurídicos, que classificaram o ganho como provável uma vez que o processo encontra-se transitado em julgado à sentença de mérito e portanto deixou de ter tratamento de ativo contingente para ganho praticamente certo conforme previsto na Deliberação CVM No.594/09 e CPC 25.

São Paulo, 16 de Maio de 2014.



Sandro Casagrande  
Sócio contador  
CRC 1SP194140/O-9  
BC Control Auditores Independentes S.S.  
CRC 2SP022159/O-0



Vip Transportes Urbano Ltda.  
CNPJ.: 08.107.792/0001-00

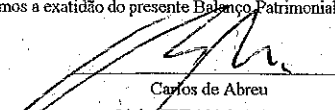
Balanco Patrimonial encerrado em:  
31 de dezembro de 2012 e 2013 ( Em Reais )


ATIVO	2013	2012	PASSIVO	2013	2012
<b>ATIVO</b>			<b>PASSIVO</b>		
<b>CIRCULANTE</b>	<b>179.977.608,49</b>	<b>171.317.624,29</b>	<b>CIRCULANTE</b>	<b>86.052.367,35</b>	<b>129.375.649,67</b>
DISPONÍVEL	1.962.718,08	6.160.567,49	Fornecedores	27.116.450,83	18.558.542,09
Caixa	130.717,93	146.896,19	Empréstimos e Financiamentos	9.187.900,61	82.422.354,37
Banco c/movimento	1.777.803,01	6.132,61	Impostos Taxas e Contribuições	20.685.096,60	12.465.402,43
Aplicações Financeiras	54.197,14	6.007.538,69	Obrigações Trabalhistas e Sociais	13.866.022,03	11.253.186,58
<b>REALIZÁVEL A CURTO PRAZO</b>	<b>178.014.890,41</b>	<b>165.157.056,80</b>	Serviços Profissionais	76.036,93	16.304,13
Contas a Receber	6.530.195,35	8.623.337,88	Outras Contas	15.120.860,35	4.659.860,07
Outras contas a receber	150.064.265,72	143.394.265,72			
Estoque	13.573.849,21	7.414.624,28	<b>NÃO CIRCULANTE</b>		
Adiantamentos	2.777.500,00	1.795.388,48	<b>EXIGÍVEL A LONGO PRAZO</b>	<b>206.334.022,82</b>	<b>124.688.711,87</b>
Outros Valores Realizáveis	4.996.521,06	3.856.881,37	Empréstimos e Financiamentos	204.869.494,75	123.823.827,53
Despesas do Exerc.Seguinte	72.559,07	72.559,07	Emprestimos, Coligadas e Controlada	1.464.528,07	864.884,34
			Provisão para Contingência	186.660,00	186.660,00
<b>NÃO CIRCULANTE</b>			<b>PATRIMÔNIO LÍQUIDO</b>	<b>239.610.219,12</b>	<b>279.927.894,95</b>
<b>REALIZÁVEL A LONGO PRAZO</b>	<b>19.990.461,74</b>	<b>30.018.606,09</b>	Capital Social	22.700.000,00	22.700.000,00
Empresa Coligadas e Controladas	16.583.181,59	28.750.522,40	<b>AJUSTES DE AVALIAÇÃO PATRIMONIAL</b>	<b>168.324.416,02</b>	<b>234.904.697,46</b>
Outros Valores Realizáveis	3.407.280,15	1.268.083,69	Ajustes de Avaliação Patrimonial	168.324.416,02	234.904.697,46
<b>IMOBILIZADO</b>	<b>331.920.603,37</b>	<b>332.720.446,14</b>	<b>RESERVAS DE LUCROS</b>	<b>19.789.429,52</b>	<b>19.602.769,52</b>
Investimentos	41.250.000,00	22.700.000,00	Reserva de Lucros	19.789.429,52	19.602.769,52
Imobilizado	683.862.542,88	650.589.911,98			
(-) Depreciação e amortização	(393.191.939,51)	(340.569.465,84)			
<b>INTANGÍVEL</b>	<b>107.935,70</b>	<b>122.239,97</b>	<b>RESULTADOS ACUMULADOS</b>	<b>28.796.373,58</b>	<b>2.720.427,97</b>
Sistemas aplicativos - Software	143.042,68	143.042,68	Resultados de Exerc. Anteriores	19.172.928,36	2.311.107,42
(-) Prog.(softwares) a Amortizar	(35.106,98)	(20.802,71)	Resultados de Exerc. Corrente	9.623.445,22	409.320,55
<b>TOTAL ATIVO.....</b>	<b>531.996.609,30</b>	<b>534.178.916,49</b>	<b>TOTAL PASSIVO.....</b>	<b>531.996.609,30</b>	<b>534.178.916,49</b>


**DO DE RESULTADO DO EXERCÍCIO**  
1 de dezembro de 2012 e 2013 ( Em Reais )


	2013	2012
Receita de Prestação de Serviços	767.401.729,31	592.387.949,35
(-) Impostos sobre Receita Bruta de Prest. de Serviços	21.119.879,57	21.622.160,13
Receita Líquida de Prest. de Serviços	746.281.849,74	570.765.789,22
(-) Custo de Prest. de Serviços	723.411.032,51	587.362.442,85
<b>Lucro Bruto</b>	<b>22.870.817,23</b>	<b>(16.596.653,63)</b>
(-) Despesas Administrativas	28.564.351,80	25.485.045,31
(-) Despesas Extraordinárias	1.444.725,70	288.378,67
(+) Receitas Extraordinárias	27.648.170,96	49.243.347,88
<b>Resultado antes das Receitas e Despesas Financeiras</b>	<b>20.509.910,69</b>	<b>6.873.270,27</b>
(-) Despesas Financeiras	13.739.152,36	17.569.053,25
(+) Receitas Financeiras	3.176.050,59	11.417.495,26
<b>Resultado antes dos Tributos sobre o lucro</b>	<b>9.946.808,92</b>	<b>721.712,28</b>
(-) Despesas com IRPJ e CSLL	323.363,70	312.391,73
<b>Resultado Líquido das Operações Continuadas</b>	<b>9.623.445,22</b>	<b>409.320,55</b>
<b>Resultado Líquido do Período</b>	<b>9.623.445,22</b>	<b>409.320,55</b>

Reconhecemos a exatidão do presente Balanco Patrimonial e Demonstração de Resultado da Vip Transportes Urbano Ltda., encerrados em 31 de dezembro de 2012 e 2013.

  
Carlos de Abreu  
Sócio/CPF.020.329.538-20

  
José Crisóstomo da Silva  
Contador(a) - CRC 158993845/O-6

  
Luis do nascimento Rodrigues  
Sócio/CPF.194.411.778-49



**DEMONSTRAÇÃO DAS MUTAÇÕES DO PATRIMÔNIO LÍQUIDO - DMPL (em Reais) - ANO 2013**

DATA	TÍTULO DA CONTA	CAPITAL SOCIAL	AJUSTE DE AVAL. PATRIM.	RESERVA DE LUCROS	LUCROS ACUMULADOS	TOTAL
<b>SALDO EM 31 DE DEZEMBRO DE 2012</b>						
		22.700.000,00	234.904.697,46	19.789.429,52	2.720.427,97	<b>280.114.554,95</b>
02/01/2012	Ajustes de Exercícios Anteriores	-	-	-	(64.091,40)	(64.091,40)
31/12/2012	Valor da AAP transf. para Reserva de Lucros	-	(16.516.591,79)	-	16.516.591,79	-
31/12/2012	Transf. entre contas ref. Baixa da AAP	-	(13.696.127,63)	-	-	(13.696.127,63)
31/12/2012	Valor do IR (diferido s/ Aval. Patrimonial)	-	(15.428.799,33)	-	-	(15.428.799,33)
31/12/2012	Lucro Líquido do Exercício	-	-	-	9.623.445,22	9.623.445,22
31/12/2012	Transf. entre contas - Deprec. AAP	-	(20.938.762,68)	-	-	(20.938.762,68)
<b>SALDO EM 31 DE DEZEMBRO DE 2013</b>						
		22.700.000,00	168.324.416,03	19.789.429,52	28.796.373,58	<b>239.610.219,13</b>



## DEMONSTRAÇÃO DE FLUXO DE CAIXA - DFC (em Reais) ANO 2013

## Método Indireto

	R\$
<b>1 - ATIVIDADES OPERACIONAIS</b>	
a) RESULTADO LÍQUIDO AJUSTADO:	
(+) Lucro líquido do exercício	9.623.445,22
(+) Depreciação	73.764.289,31
(-) Ajuste - baixa AAP (24301)	(51.151.482,12)
(-) IR Diferido s/ Avaliação Patrimonial (24303)	(15.428.799,32)
(-) Ajuste creditado - estorno de lanç. indevido (24501)	(324.971,28)
(-) Venda de Veic. Transp. Passag - baixa (37101)	(19.802.174,24)
(-) Perdas diversas (37209003)	(1.444.725,70)
<b>(=) LUCRO LÍQUIDO AJUSTADO</b>	<b>(4.764.418,13)</b>
b) ACRÉSCIMO / DECRÉSCIMO DO ATIVO CIRCULANTE:	
(+) Contas a receber	2.093.142,53
(-) Estoques	(6.159.224,93)
(-) Adiantamentos	(982.111,52)
(-) Outros valores realizáveis	(1.139.639,69)
(+) Despesas do exerc. seguinte	72.559,07
<b>(=) TOTAL ACRÉSCIMO/ DECRÉSCIMO DO ATIVO CIRCULANTE</b>	<b>(6.115.274,54)</b>
c) ACRÉSCIMO / DECRÉSCIMO DO PASSIVO CIRCULANTE	
(+) Fornecedores	8.557.908,74
(-) Emprést. e Financ. Bancários	(73.234.453,76)
(+) Imp., Taxas e Contribuições	8.219.694,17
(+) Remuneração e Encargos	2.612.835,45
(+) Serviços Profissionais	59.732,80
(+) Contas a pagar	10.461.000,28
<b>(=) TOTAL ACRÉSCIMO/DECRÉSCIMO DO PASSIVO CIRCULANTE</b>	<b>(43.323.282,32)</b>
<b>TOTAL DAS ATIVIDADES OPERACIONAIS</b>	<b>(54.202.974,99)</b>
<b>2 - ATIVIDADES DE INVESTIMENTO</b>	
(+) Recebimento de Empréstimos às coligadas	12.167.340,81
(-) Outros valores realizáveis	(2.139.196,46)
(-) Novos Imobilizados	(33.272.630,90)
<b>TOTAL DAS ATIVIDADES DE INVESTIMENTO</b>	<b>(23.244.486,55)</b>
<b>3 - ATIVIDADES DE FINANCIAMENTO</b>	
(+) Empréstimos e Financ. Bancários	81.045.667,22
(+) E. Colig e Control. Sócios/Dir	599.643,78
<b>(=) TOTAL DAS ATIVIDADES DE FINANCIAMENTO</b>	<b>81.645.310,95</b>
<b>DIMINUIÇÃO LÍQUIDA DE CAIXA E EQUIVALENTE DE CAIXA (1+2+3)</b>	<b>4.197.849,41</b>
<b>CAIXA E EQUIVALENTE DE CAIXA NO INÍCIO DO PERÍODO</b>	<b>6.160.567,49</b>
<b>CAIXA E EQUIVALENTE DE CAIXA NO FIM DO PERÍODO</b>	<b>1.962.718,08</b>



Notas Explicativas às demonstrações Financeiras relativas aos exercícios findos de 31 de Dezembro de 2013 e 2012.

(valores expressos em reais)

## 1. CONTEXTO OPERACIONAL

A **VIP TRANSPORTES URBANO LTDA.** tem por objetivo a exploração dos serviços de transportes coletivos de passageiros, operando no município de São Paulo conforme contrato de concessão entre a Secretaria Municipal de Transportes da Cidade de São Paulo e o Consórcio Plus do qual a entidade faz parte. Sua principal fonte de receita é a remuneração atribuída pela São Paulo Transportes S.A. – SPTRANS, autarquia municipal, em decorrência do serviço de transporte público de passageiros no município de São Paulo.

## 2. APRESENTAÇÃO DAS DEMONSTRAÇÕES CONTÁBEIS

As demonstrações contábeis foram elaboradas e estão sendo apresentadas com base nas práticas contábeis adotadas no Brasil, observando as diretrizes contábeis emanadas da legislação brasileira (Lei n.º 6.404/76) que incluem os novos dispositivos introduzidos, alterados e revogados pela Lei n.º 11.638 de 28 de dezembro de 2007 e Lei n.º 11.941/09. Também foram consideradas as orientações e interpretações emitidas pelo Comitê de Pronunciamentos Contábeis - CPC.

## 3. PRINCIPAIS PRÁTICAS CONTÁBEIS

### a) Apuração do Resultado

As receitas e despesas estão demonstradas obedecendo ao regime da competência. A receita de serviços prestados é reconhecida no resultado em função de sua realização. Uma receita não é reconhecida se há uma incerteza na sua realização.

### b) Ativos e Passivos

Os direitos realizáveis e as obrigações vencíveis após os doze meses subsequentes à data de balanço patrimonial são considerados como longo prazo e, conseqüentemente, como Ativos e Passivos Não Circulantes.

### c) Ajuste a valor presente

Conforme avaliado, não houve a necessidade de ajuste a valor presente aos ativos e passivos de curtos e longos prazos em atendimento ao previsto no CPC 12.

### d) Estoques

Os materiais de almoxarifado estão avaliados pelo custo médio de aquisição, não superando o preço corrente de mercado.

### e) Imobilizado

Os bens e direitos foram registrados pelos seus custos originais de aquisição, formação ou construção. A depreciação é acumulada pelo método linear e leva em consideração o tempo de vida útil dos bens.

**Demais ativos circulantes e realizável a longo prazo**

São apresentados ao valor líquido de realização.

**f) Passivo Circulante e não Circulante**

Os passivos circulantes e não circulantes são demonstrados pelos valores conhecidos ou exigíveis, acrescidos, quando aplicável, dos correspondentes encargos, variações monetárias e cambiais.

**g) Fornecedores**

Representados pelos valores documentais até a data do balanço.

**h) Empréstimos e Financiamentos Bancários**

Demonstrados pelos valores atualizados, incluindo encargos financeiros incidentes até a data do balanço.

**i) Tributação: PIS, COFINS, Imposto de Renda e Contribuição Social.**

O PIS e a COFINS tem sua base de cálculo a Receita Bruta à alíquota de 3,65%.

Por força da Lei nº 12.860 as contribuições para o PIS e a COFINS foram reduzidas à alíquota 0(zero), a partir de maio de 2013.

O setor de transporte foi beneficiado com a desoneração da folha de pagamentos através da edição da lei nº 12.794/2013 e da Medida Provisória nº 612/2013, que reduziu a contribuição patronal que era de 20% sobre a folha de pagamento para 2% sobre a Receita Operacional.

O imposto de renda e contribuição social estão enquadrados no regime de tributação do Lucro Real trimestral, que utiliza as alíquotas efetivas do imposto de renda e da contribuição social sobre lucro real.

**j) Obrigações Fiscais, Sociais e Trabalhistas.**

Representados por salários a pagar e pelos montantes devidos ao INSS, IRRF, FGTS e outros impostos e contribuições, bem como os valores do parcelamento de INSS vencíveis em curto prazo.

**k) Provisões**

As provisões são reconhecidas no balanço quando a empresa possui obrigações legais ou como resultado de um evento passado e é provável que um recurso econômico seja requerido para saldar a obrigação.

As provisões são registradas tendo como base as melhores estimativas do risco envolvido.

**l) Provisão para Contingências**

Constituída para fazer face às indenizações por reclamações trabalhistas e ações cíveis, considerando a opinião dos assessores jurídicos quanto às prováveis perdas.

#### 4. APLICAÇÕES FINANCEIRAS

	<u>2013</u>	<u>2012</u>
Banco Bradesco	40.000	40.000
Banco Bradesco - Conta Investimento	-	60.000
Banco Safra - Deb Compromissada	-	4.032.711
Banco Safra - Fundo Institucional	14.197	1.874.828
	<u>54.197</u>	<u>6.007.538</u>

As aplicações financeiras, contidas nesta rubrica, estão registradas pelos montantes aplicados, acrescidos dos rendimentos proporcionais auferidos até a data do balanço.

As aplicações financeiras encontram-se atreladas a certificados de depósitos bancários e fundos de renda fixa e foram resgatadas ao longo de 2013.

#### 5. CONTAS A RECEBER

	<u>2013</u>	<u>2012</u>
São Paulo Transportes S/A	3.702.574	5.727.180
Outros	2.827.621	2.896.158
	<u>6.530.195</u>	<u>8.623.338</u>

A conta refere-se substancialmente ao valor devido pela São Paulo Transportes S.A., pelos serviços de transporte coletivo de passageiros incorridos e reconhecidos em dezembro de 2013, recebíveis em janeiro de 2014.

#### 6. OUTRAS CONTAS A RECEBER

	<u>2.013</u>	<u>2.012</u>
Processo Judicial: Apelação 622.323-5/8	128.079.271	128.079.271
Processo Judicial: Apelação 152.085-5/0-00	15.314.994	15.314.994
Contas a Receber	6.670.000	-
	<u>150.064.265</u>	<u>143.394.265</u>

A Empresa Auto Ônibus penha São Miguel Ltda., CNPJ nº 61.488.102/0001-92 (empresa coligada da Vip Transportes Urbano Ltda.) cedeu a Vip Transportes créditos provenientes dos processos nºs. 1332/98 e 493/99-5, que tramitam pela 9ª e 3ª Vara da Fazenda Pública de São Paulo respectivamente, transitado em julgado à sentença de mérito, cujo valor atualizado é de R\$.143.394.265,72.

Valor a receber correspondente a venda de 80 (oitenta) veículos (ônibus) usados, no estado, lançados na conta: CONTAS A RECEBER R\$ 6.670.000,00.

## 7. ESTOQUES


Composto conforme segue:

	<u>2013</u>	<u>2012</u>
Combustíveis e Lubrificantes	2.485.098	3.573.888
Pneus e Material de Rodagem	563.572	261.865
Peças e Acessórios	10.525.180	3.578.871
	<u>13.573.849</u>	<u>7.414.624</u>

O acréscimo verificado em 2013 resulta do inventário efetuado em 31/12/2013 onde constatou-se um estoque suplementar de peças em algumas unidades.

## 8. OUTROS VALORES REALIZÁVEIS

	<u>2013</u>	<u>2012</u>
Dep. Judiciais - Trabalhistas	4.996.521	3.856.881
	<u>4.996.521</u>	<u>3.856.881</u>




## 9. EMPRESAS COLIGADAS E CONTROLADAS

	<u>2013</u>	<u>2012</u>
Consortio Plus	15.363.664	26.949.040
B100 Participações Ltda.	1.219.517	1.219.517
Outros	-	581.965
	<u><b>16.583.182</b></u>	<u><b>28.750.522</b></u>

## 10. INVESTIMENTOS

	<u>2013</u>	<u>2012</u>
Invest.em Empresas Diversas	41.250.000	22.700.000
	<u><b>41.250.000</b></u>	<u><b>22.700.000</b></u>



## 11. IMOBILIZADO

	<u>Saldo 31.12.13</u>	<u>Adições</u>	<u>Baixas</u>	<u>Saldo 31.12.12</u>
Terrenos	1.545.000	-	-	1.545.000
Instalações e Benfeitorias	36.000	-	-	36.000
Veíc. de Transp. de Passageiros	546.513.298	96.141.500	42.663.725	493.035.523
Veíc. de Suporte Operacional	485.000	40.000	-	445.000
Móveis e Utensílios	175.877	-	-	175.877
Maq. Eq. de Oficina e Garagem	1.238.050	17.000	-	1.221.050
Veícs. Transp. Passag. Avaliados(AAP)	125.705.880	-	20.751.709	146.457.589
Equipamentos de Comunicação	89.487	47.440	-	42.047
Equipamentos de Informática	310.002	144.744	-	165.258
Equipamentos de Segurança	259.380	259.380	-	-
Benf. em Bens de Terceiros	7.296.000	-	-	7.296.000
Poços Artesianos	208.569	38.000	-	170.569
<b>Total Custo</b>	<b>683.862.543</b>	<b>96.688.064</b>	<b>63.415.433</b>	<b>650.589.912</b>
Deprec. Instalações e Benfeitorias	(22.250)	-	5.400	(16.850)
Deprec. Veíc. de Transp. de Passag.	(340.147.505)	21.141.816	50.933.738	(310.355.582)
Deprec. Veíc. de Suporte Operacional	(100.267)	-	83.750	(16.517)
Deprec. Móveis e Utensílios	(100.640)	-	26.232	(74.408)
Deprec. Maq. Eq. de Oficina e Garagem	(717.771)	-	183.823	(533.948)
Deprec. Veíc. Transp. Pas. Aval.(AAP)	(46.184.754)	-	20.938.763	(25.245.991)
Deprec. Equipamentos de Comunicação	(17.122)	-	7.507	(9.615)
Deprec. Equipamentos de Informática	(53.103)	-	37.025	(16.078)
Deprec. Equipamentos de Segurança	(3.877)	-	3.877	-
Amortiz. Benf. em Bens de Terceiros	(5.844.651)	-	1.544.174	(4.300.477)
	<b>(393.191.940)</b>	<b>21.141.816</b>	<b>73.764.289</b>	<b>(340.569.466)</b>
<b>Ativo Imobilizado Líquido</b>	<b>290.670.603</b>	<b>117.829.880</b>	<b>137.179.723</b>	<b>310.020.446</b>


Dos diversos bens que compõem o imobilizado a conta Veículos de Transporte de Passageiros merece destaque: As adições referem-se à aquisição de 221 veículos por R\$ 96.141.500,00 para compor a frota operacional.

## 12. IMPOSTOS TAXAS E CONTRIBUIÇÕES

	<u>2013</u>	<u>2012</u>
Prog.de Integracao Social-Pis	-	327.139
Contrib.p/Financ.Seg.-Cofins	-	1.509.875
I.R.R.F. a Recolher	554.853	300.259
I.R.P.J. a Recolher	74.028	87.859
Contrib.Soc.s/lucro a pagar	28.810	33.789
Imp.e Taxas Municipais	-	-
IR Diferido s/Aval.Patrim.a Pagar	18.471.615	10.098.396
Seguridade Social Mao-de-Obra	72.159	79.679
Ret.na Fonte CSLL/PIS/COFINS	45.107	14.771
Retenção na Fonte de ISS	14.777	13.635
Contrib.Previdenciária S/Faturamento a Pagar	1.423.749	-
	<u><u>20.685.097</u></u>	<u><u>12.465.402</u></u>

## 13. OBRIGAÇÕES TRABALHISTAS E SOCIAIS

	<u>2013</u>	<u>2012</u>
Salários a pagar	8.077.326	5.847.942
INSS a recolher	2.255.062	2.873.956
FGTS a recolher	2.657.948	2.111.940
Prov. p/ Férias e Encargos	875.686	419.348
	<u><u>13.866.022</u></u>	<u><u>11.253.187</u></u>



#### 14. OUTRAS CONTAS

	<u>2013</u>	<u>2012</u>
Maritima Seguros	57.675	57.645
Contribuicao Sindical	338.395	259.704
Pensao Alimenticia	412.270	-
Diversos	5.811.380	1.248.826
Prej.com. indenizações de terceiros	-	133.200
Aluguéis	7.080.000	1.770.000
Empréstimo Consignado	1.182.394	815.823
Farmácia	119.643	90.827
Assistência Odontológica	74.786	76.405
Coopertrans e Cooperativa Habitacional	10.132	12.661
Renovação CNH	34.186	12.997
Pensão Judicial	-	181.771
	<u>15.120.860</u>	<u>4.659.860</u>

#### 15. EMPRÉSTIMOS E FINANCIAMENTOS

	<u>2013</u>	<u>2012</u>
<b>Curto Prazo</b>		
Banco Mercedes Benz	6.801.529	34.732.059
Banco Daimlerchrysler S.A.	995.898	15.678.774
Banco Safra S.A.	800.186	18.160.352
Banco Bradesco S.A.	528.139	5.638.417
Banco Unibanco / Itaú	62.148	7.599.884
Banco Real	-	612.869
	<u>9.187.900</u>	<u>82.422.354</u>
<b>Longo Prazo</b>		
Banco Mercedes Benz	163.328.073	100.427.603
Banco Bradesco S.A.	25.451.575	9.208.575
Banco Safra S.A.	13.254.785	11.346.785
Banco Daimlerchrysler S.A.	2.530.811	2.530.811
Banco Unibanco / Itaú	304.250	310.053
	<u>204.869.494</u>	<u>123.823.827</u>
	<u>214.057.394</u>	<u>206.246.181</u>