




**MOBIBRASIL TRANSPORTE SÃO PAULO LTDA.**  
**São Paulo - SP**


**Demonstrações Contábeis**  
**Exercícios findos em 31 de Dezembro de 2013 e 2012.**



**MOBIBRASIL TRANSPORTE SÃO PAULO LTDA.**  
CNPJ 11.031.202/0001-17  
NIRE: 35.223.534.608

**São Paulo - SP**

**DEMONSTRAÇÕES CONTÁBEIS**  
**EXERCÍCIO FINDO EM 31 DE DEZEMBRO DE 2013 E 2012**




**CONTEÚDO**

**RELATÓRIO DE RECOMENDAÇÕES SOBRE AS DEMONSTRAÇÕES CONTÁBEIS**

**DEMONSTRAÇÕES CONTÁBEIS**

- ✓ Relatório dos Auditores Independentes sobre as Demonstrações Contábeis
- ✓ Balanço patrimonial
- ✓ Demonstração do resultado
- ✓ Demonstração das Mutações do Patrimônio Líquido
- ✓ Demonstrações dos Fluxos de Caixa
- ✓ Notas Explicativas às Demonstrações contábeis



## RELATÓRIO DOS AUDITORES INDEPENDENTES SOBRE AS DEMONSTRAÇÕES CONTÁBEIS

Senhores diretores e cotistas da  
**MOBIBRASIL TRANSPORTE SÃO PAULO LTDA.**  
São Paulo - SP

1. Examinamos as demonstrações contábeis da **MOBIBRASIL TRANSPORTE SÃO PAULO LTDA.**, que compreendem o balanço patrimonial em 31 de dezembro de 2013 e as respectivas demonstrações do resultado, das mutações do patrimônio líquido e dos fluxos de caixa, para o exercício findo naquela data, assim como o resumo das principais práticas contábeis e demais notas explicativas.

### Responsabilidade da administração sobre as demonstrações contábeis

2. A administração da companhia é responsável pela elaboração e adequada apresentação dessas demonstrações contábeis de acordo com as práticas contábeis adotadas no Brasil, assim como pelos controles internos que ela determinou como necessários para permitir a elaboração dessas demonstrações contábeis livres de distorção relevante, independentemente se causada por fraude ou erro.

### Responsabilidade dos auditores independentes

3. Nossa responsabilidade é a de expressar uma opinião sobre essas demonstrações contábeis com base em nossa auditoria, conduzida de acordo com as normas brasileiras de auditoria. Essas normas requerem o cumprimento de exigências éticas pelos auditores e que a auditoria seja planejada e executada com o objetivo de obter segurança razoável de que as demonstrações contábeis estão livres de distorção relevante.

4. Uma auditoria envolve a execução de procedimentos selecionados para obtenção de evidência a respeito dos valores e divulgações apresentados nas demonstrações contábeis. Os procedimentos selecionados dependem do julgamento do auditor, incluindo a avaliação dos riscos de distorção relevante nas demonstrações contábeis, independentemente se causada por fraude ou erro. Nessa avaliação de riscos, o auditor considera os controles internos relevantes para a elaboração e adequada apresentação das demonstrações contábeis da companhia para planejar os procedimentos de auditoria que são apropriados nas circunstâncias, mas não para fins de expressar uma opinião sobre a eficácia desses controles internos da companhia. Uma auditoria inclui, também, a avaliação da adequação das práticas contábeis utilizadas e a razoabilidade das estimativas contábeis feitas pela administração, bem como a avaliação da apresentação das demonstrações contábeis tomadas em conjunto.

5. Acreditamos que a evidência de auditoria obtida é suficiente e apropriada para fundamentar nossa opinião.





**Base para opinião com ressalva sobre as demonstrações contábeis**

6. A empresa provisionou receitas de remuneração de subvenção econômica para renovação da frota movida a etanol e diesel, no valor líquido ajustado em 2013 de R\$ 12.218 mil, considerando a prorrogação do prazo de concessão prevista no 10º. Termo de Aditamento ao contrato de concessão, nota explicativa 5, cuja realização financeira ocorrerá no período de janeiro a julho de 2014 (Em 2012 R\$ 12.233 mil resgatado em 2013).

7. Em 2013 a empresa contabilizou diferenças de remuneração do serviço de transporte no valor de R\$ 3.249, nota explicativa 5, referente a períodos anteriores com base em processo de pedido de revisão a ser formulado, estando a realização financeira desta receita condicionada a sua efetiva liberação.

8. Sobre os valores a receber de SCP registrados no ativo não circulante, investimentos no montante de R\$ 4.060 mil em 2013, conforme indicado na nota explicativa 9, não foi possível a confirmação por falta de informações atualizadas.

**Opinião com ressalva**

9. Em nossa opinião, exceto quanto aos efeitos pelo que está comentado nos parágrafos 6 e 7, segundo o princípio da realização pela competência e de possíveis ajustes que possam ser requeridos pelo que está contido no parágrafo 8, as demonstrações contábeis referidas no parágrafo "1", apresentam adequadamente, em todos os aspectos relevantes, a posição patrimonial e financeira da **MOBIBRASIL TRANSPORTE SÃO PAULO LTDA.** em 31 de dezembro de 2013, o desempenho de suas operações e os seus fluxos de caixa para o exercício findo naquela data, de acordo com as práticas contábeis adotadas no Brasil.


**Auditoria dos valores correspondentes ao exercício anterior**

10. As demonstrações contábeis do exercício findo em 31 de dezembro de 2012 apresentadas para fins de comparabilidade foram anteriormente por nós examinadas e no nosso relatório emitido em 06 de abril de 2013 constou a mesma ressalva do assunto mencionado no parágrafo 6 e sobre depreciações e amortizações.

Recife, 30 de abril de 2014.

**ALBINO & ASSOCIADOS**  
**AUDITORES INDEPENDENTES**  
CRC PE nº 502/0 "S" SP

José Albino da Silva Filho  
Contador CRC PE nº 007643/0 "S" SP



**MÓBIBRASIL TRANSPORTE SÃO PAULO LTDA.**

CNPJ: 11.031.202/0001-17

NIRE: 35.223.534.608

**BALANÇO PATRIMONIAL**

Exercícios findos em 31 de dezembro de 2013 E 2012


(valores expressos em R\$ 1.000)

Ativo	Nota	2013	2012
<b>Circulante</b>			
Caixa e equivalentes de caixa	4	11.790	1.508
Contas a receber	5	17.410	16.453
Outros créditos	6	340	201
Estoques de manutenção	8	792	853
Despesas antecipadas	7	10	0
		<u>30.342</u>	<u>19.015</u>
<b>Não circulante</b>			
<b>Realizável a longo prazo</b>			
Partes relacionadas	16	17.664	22.240
Deposito Judicial		76	11
Investimentos	8	4.060	
Imobilizado	10	36.284	39.338
Intangível	11	5.660	13.134
		<u>63.944</u>	<u>74.723</u>
<b>Total do ativo</b>		<u><b>94.286</b></u>	<u><b>93.738</b></u>
<b>Passivo</b>			
<b>Circulante</b>			
Empréstimos e financiamentos	12	10.078	10.348
Fornecedores	13	3.312	3.672
Débitos tributários a recolher	14, 18	3.083	3.854
Salários a pagar	15	2.042	1.854
Provisão de férias	18, 1	4.282	3.817
Outras contas a pagar	19	1.124	118
		<u>23.921</u>	<u>23.563</u>
<b>Não circulante</b>			
Empréstimos e financiamentos	12	17.251	25.877
Provisão passivos contingentes	18, 3	2.326	531
Partes relacionadas	17	128	0
Obrigações fiscais - parcelamento	14, 18	2.450	3.773
Outras obrigações	19	1.082	0
		<u>23.237</u>	<u>30.181</u>
<b>Patrimônio Líquido</b>			
Capital social	20	23.500	23.500
Reservas de Lucros	21	23.628	16.494
		<u>47.128</u>	<u>39.994</u>
<b>Total do passivo</b>		<u><b>94.286</b></u>	<u><b>93.738</b></u>

(As notas explicativas integram o conjunto das demonstrações contábeis)

Honório Gonçalves da Silva Neto  
Diretor

Wildno Christiano Araujo da Silva  
Contador CRC-PE 019964/0-1 S/SP



**MOIBRASIL TRANSPORTE SÃO PAULO LTDA.**

CNPJ: 11.031.202/0001-17  
NIRE: 35.223.534.508

**DEMONSTRAÇÃO DO RESULTADO**

Exercícios findos em 31 de dezembro de 2013 e 2012


(valores expresso em R\$ 1.000)

	Nota	31/12/2013	31/12/2012
RECEITA LIQUIDA	22	133.588	131.984
CUSTOS OPERACIONAIS	23	(113.298)	(107.228)
<b>LUCRO BRUTO</b>		<b>20.288</b>	<b>24.756</b>
DESPESAS OPERACIONAIS		(9.923)	(16.372)
Despesas gerais e administrativas	24	(13.391)	(16.790)
Outras receitas operacionais	25	3.468	418
<b>LUCRO OPERACIONAL ANTES DO RESULTADO FINANCEIRO E OUTROS RESULTADOS</b>		<b>10.365</b>	<b>8.386</b>
RESULTADO FINANCEIRO		(2.325)	(3.000)
Receitas financeiras	26	698	993
Despesas financeiras	27	(3.023)	(3.993)
OUTROS RESULTADOS	28	3.647	1.783
Resultados em SCP		3.647	0
Resultado na alienação de bens		0	1.783
<b>LUCRO ANTES DO IMPOSTO DE RENDA E CONTRIBUIÇÃO SOCIAL</b>		<b>11.887</b>	<b>7.189</b>
Provisão p/imposto de Renda e Contribuição Social	16.2	0	0
<b>LUCRO LIQUIDO DO EXERCICIO</b>		<b>11.887</b>	<b>7.189</b>
Por quota do capital social		0,50	0,31

(As notas explicativas integram o conjunto das demonstrações contábeis)

Honório Gonçalves da Silva Neto  
Diretor

Wílmo Christiano Araújo da Silva  
Contador CRC-PE 019964/0-1 S SP



MOBIBRASIL TRANSPORTE SÃO PAULO LTDA.

CNPJ: 11.031.202/0001-17

NIRE: 35.223.534.608

DEMONSTRAÇÃO DOS FLUXOS DE CAIXA  
(método indireto)

Exercícios findos em 31 de dezembro de 2013 e 2012

(Valores expressos em R\$ 1.000)

	01/01/2013 a 31/12/2013	01/01/2012 a 31/12/2012
<b>Fluxos de caixa das atividades operacionais</b>		
Lucro líquido	11.687	7.189
<b>Ajustes por:</b>		
Depreciações	16.687	22.108
Baixa de bens imobilizados	0	123
Juros e variações monetárias	2.626	2.872
<b>Aumento/diminuição nos ativos operacionais</b>		
Contas a receber circulante	(957)	(7.805)
Partes relacionadas	4.576	(19.278)
Adiantamento a terceiros PJ	0	8.723
Outros créditos	(139)	81
Estoques	61	(193)
Despesas antecipadas	(10)	0
Depósitos judiciais	(85)	(8)
Contas a receber não circulante	0	3.530
<b>Aumento/diminuição nos passivos operacionais</b>		
Contas a pagar a fornecedores	(280)	485
Salários a pagar	188	728
Provisão de férias	465	(313)
Débitos tributários a recolher	(771)	609
Outras contas a pagar	2.088	(7)
Partes relacionadas	128	0
Provisão passivos contingentes	1.795	139
Obrigações fiscais - Parcelamento	(1.323)	1.922
<b>Caixa líquido proveniente das atividades operacionais</b>	<b>35.976</b>	<b>20.781</b>
<b>Fluxos de caixa das atividades de investimentos</b>		
Investimentos SCP	(4.080)	0
Aquisições de ativo imobilizado	(4.431)	(4.917)
Aquisições de bens intangíveis	(2.128)	0
<b>Caixa líquido usado nas atividades de investimentos</b>	<b>(10.639)</b>	<b>(4.917)</b>
<b>Fluxos de caixa das atividades de financiamentos</b>		
Empréstimos e financiamentos	7.530	8.491
Pagamentos	(19.052)	(23.474)
Distribuição de lucros	(4.553)	0
<b>Caixa líquido usado nas atividades de financiamentos</b>	<b>(16.075)</b>	<b>(14.983)</b>
<b>Aumento líquido de caixa e equivalente de caixa</b>	<b>10.262</b>	<b>881</b>
<b>Caixa e equivalente de caixa no início do período</b>	<b>1.508</b>	<b>627</b>
<b>Caixa e equivalente de caixa no fim do período</b>	<b>11.790</b>	<b>1.508</b>

(As notas explicativas integram o conjunto das demonstrações contábeis)

Honório Gonçalves da Silva Neto  
Diretor

Wildo Cristiano Araújo da Silva  
Contador CRC RE-019964/0-5 SP

03 JUN 2014

R\$  
2,60



REIRA  
55.970  
12.000  
10.000



**MOBIBRASIL TRANSPORTE SÃO PAULO LTDA.**

CNPJ: 11.051.202/0001-17  
NIRE: 35.223.634.608


**DEMONSTRAÇÃO DAS MUTAÇÕES DO PATRIMÔNIO LÍQUIDO**

Exercícios findos em 31 de dezembro de 2013 e 31 de dezembro de 2012

(Valores expressos em R\$ 1.000)

Mutações	Capital Social		Reserva de lucros		Total	Lucros acumulados	Total
	Subvenções p/invest.	Retenção de lucros	Subvenções p/invest.	Retenção de lucros			
Saldo em 01 de janeiro de 2012	5.350	0	27.475	0	27.475	0	32.825
Incorporação de reserva ao capital	18.150	0	(18.150)	0	(18.150)	0	0
Lucro líquido do exercício	0	0	0	0	0	7.169	7.169
Constituição de reserva	0	0	7.169	0	7.169	(7.169)	0
<b>Saldo em 31 de dezembro de 2012</b>	<b>23.500</b>	<b>0</b>	<b>16.494</b>	<b>0</b>	<b>16.494</b>	<b>0</b>	<b>39.994</b>
Lucro líquido do exercício	0	0	0	0	0	11.687	11.687
Constituição de reserva	0	5.993	1.141	5.993	7.134	(7.134)	0
Distribuição de lucros	0	0	0	0	0	(4.553)	(4.553)
<b>Saldo em 31 de dezembro de 2013</b>	<b>23.500</b>	<b>5.993</b>	<b>17.635</b>	<b>5.993</b>	<b>23.628</b>	<b>0</b>	<b>47.128</b>

(As notas explicativas integram o conjunto das demonstrações contábeis)

  
Wilmo Cristiano Araújo da Silva  
Contador CRC-PE.019964/O-1 S/SP

Honório Gonçalves da Silva Neto  
Diretor

TABELÃO PEDROSO  
109 Façanha das Notas da Capital-SP  
Av. Jaguará, 221 - Tel: 5583-3088  
Autentica a presente cópia, conforme  
artigo 1.040 do Código de Defesa do Consumidor.

JUN 2014 R\$ 2,60

1033A0046544

QUARTE MOREIRA  
ENRIQUE MASSARO  
TÍTULOS AUTORIZADOS  
Autentica com selo de autenticidade.

**MOBIBRASIL TRANSPORTE SÃO PAULO LTDA.**

CNPJ: 11.031.202/0001-17

NIRE: 35.223.534.608

**NOTAS EXPLICATIVAS AS DEMONSTRAÇÕES CONTÁBEIS  
EXERCÍCIOS FINDOS EM  
31 DE DEZEMBRO DE 2013 E 2012**

(Valores expressos em R\$ 1.000)

**NOTA 1. CONTEXTO OPERACIONAL**

A empresa tem por objetivo a exploração dos ramos de transporte coletivos de passageiros, de natureza municipal, intermunicipal e/ou interestadual, por ônibus, micro-ônibus ou qualquer outro veículo automotor de via terrestre; II. A prestação de serviços de administração de bens e de consultoria de gestão de frota; III. A participação em outras sociedades, na qualidade de sócia, cotistas ou acionistas; e IV. A prestação de serviços de assessoria, consultoria financeira e a negócios de compra e venda de participações societárias em empresas.

Suas atividades relativas ao serviço de transporte coletivo de passageiros foram iniciadas a partir do mês de julho de 2010 após aprovação pelo poder concedente Prefeitura do Município de São Paulo, representada pela Secretaria Municipal de Transportes – SMT para integrar o consórcio Unisul no contrato de concessão para prestação de serviços de transportes, cujo prazo da concessão encerra-se em junho de 2013 prorrogado por mais 12 (doze) meses, a partir do dia 22 de julho de 2013, conforme 10º Termo de Aditamento ao Contrato 706/03 – SMT.GAB. – AREA 6.

**NOTA 2. APRESENTAÇÃO DAS DEMONSTRAÇÕES CONTÁBEIS**

As demonstrações contábeis foram preparadas com observância às práticas contábeis adotadas no Brasil, que incorporam as modificações introduzidas pelas leis 11.638/2007 e 11.941/2009 quanto à sua estrutura e apresentação e em especial a Resolução CFC nº. 1.255/2009 que inclui a adoção de procedimentos contábeis pelo Comitê de Pronunciamentos contábeis CPC no que for aplicável, compreendendo: Balanço Patrimonial, Demonstração do Resultado, Demonstração das Mutações do Patrimônio Líquido e a Demonstração dos Fluxos de Caixa. As demonstrações dos resultados abrangentes deixa de ser apresentada por conta de não haver outros resultados abrangentes.

A elaboração das demonstrações contábeis com base nas práticas contábeis adotadas no Brasil requer que a administração observe certas estimativas contábeis e revise anualmente os seus valores. Com base na análise individual das contas não foram identificados ajustes relevantes requeridos pela NBC T. 19.41 - Contabilidade para Pequenas e Médias Empresas, aprovada pela Resolução CFC nº. 1.255/2009 a serem efetuados sobre as demonstrações contábeis dos exercícios findos em 31 de dezembro de 2013 e 2012.



### NOTA 3. PROCEDIMENTOS CONTÁBEIS ADOTADOS

#### a) Apuração do resultado

As receitas e despesas foram contabilizadas de acordo com o regime de competência.

#### b) Caixa e equivalentes de caixa

Estão demonstrados pelos valores aplicados e inclui disponibilidades em caixa, contas correntes bancárias e investimentos de curto prazo em CDB não sujeitos a riscos significativos e atualizados pelo valor de realização até a data do balanço (nota 4).

#### c) Contas a receber e outros recebíveis.

Estão demonstradas pelos valores de realização reconhecidos pelo princípio da competência até a data do balanço, ajustado a valor presente quanto a realização futura e montantes pré-fixado (nota 5).

#### d) Estoques

Representam materiais de manutenção e consumo de frota e estão avaliados ao custo médio de aquisição não superior ao valor de mercado (nota 8).

#### e) Investimentos

Estão demonstrados pelos recursos aplicados, incluindo os resultados gerados até a data do balanço (nota 9).

#### f) Imobilizado

Está demonstrado ao custo de aquisição, ajustado por depreciações acumuladas calculadas pelo método linear fixado pelo tempo de vida útil, observada a recuperação econômica, fixado por espécie de bens (nota 10).

#### g) Intangível

Está demonstrado aos valores dos custos aplicados, incluindo quando aplicável amortizações acumuladas em função da sua natureza (nota 11).

#### h) Obrigações constantes do passivo circulante e não circulante

Estão demonstradas pelos valores atualizados dos encargos legais ou contratuais, quando aplicáveis.

#### i) Ajustes a valor presente de direitos de créditos e obrigações

Com base na análise individual das contas não foram requeridos ajustes a valor presente de direitos de créditos com vencimentos futuros e montantes pré-fixados, sendo as contas a receber e a pagar mantidas pelos seus valores originais nos exercícios findos em 31 de dezembro de 2013.



**J) Redução do valor recuperável de ativos ("impairment")**

A administração com base em análise dos seus ativos não identificou a necessidade de reconhecimento de perdas significativas de forma a reduzir o valor contábil ao valor de recuperação.

**NOTA 4. CAIXA E EQUIVALENTES DE CAIXA**

Contas	2013	2012
Caixa	128	239
Bancos c/movimento	2	0
Aplicações em CDB resgate automático	11.660	1.269
<b>Total</b>	<b>11.790</b>	<b>1.508</b>

**NOTA 5. CONTAS A RECEBER**

Contas	2013	2012
<b>Circulante</b>		
Receita de serviço transporte coletivo	1.838	2.855
Receita de subvenção frota diesel e etanol	12.218	12.233
Revisão diferenças anteriores	3.249	0
Receita de venda de veículos usados	105	1.365
<b>Total</b>	<b>17.410</b>	<b>16.453</b>

As contas a receber do serviço de Transporte coletivo nos valores de R\$ 1.838 (em 2012 R\$ 2.855) se referem à operação da concessão com resgate para janeiro de 2013 e 2012, respectivamente.

As contas a receber de subvenção de frota nos valores de R\$ 12.218 correspondem à inclusão de veículos novos movidos a etanol e diesel com prazo de resgate final até julho de 2013 com base no 7º Termo de Aditamento ao contrato de concessão 706/2003. Em 2012 R\$ 12.233.

As diferenças anteriores no valor de R\$ 3.249 corresponde aos valores levantados com base em diferenças de remuneração de passageiros e atende, cujo recebimento está na dependência da liberação do pedido de revisão a ser formulado.

As contas a receber da receita de veículos correspondem ao contrato com a Empresa de Transporte Coletivo Novo Horizonte S/A, vencimento final 15 de janeiro de 2014.



**NOTA 6. OUTROS CRÉDITOS**

Contas	2013	2012
Adiantamentos a empregados	282	195
Adiantamentos a fornecedores	48	0
Imposto a recuperar - IR fonte s/aplic. Financeira	10	6
<b>Total</b>	<b>340</b>	<b>201</b>

**NOTA 7. DESPESAS ANTECIPADAS**

Contas	2013	2012
Prêmios de seguros a apropriar	10	0
<b>Total</b>	<b>10</b>	<b>0</b>

**NOTA 8. ESTOQUES**

Contas	2013	2012
Peças e materiais de manutenção	488	598
Combustíveis e lubrificantes	304	255
<b>Total</b>	<b>792</b>	<b>853</b>

**NOTA 9. INVESTIMENTOS**

Contas	2013	2012
SCP – LIF Participações e Investimentos	4.060	0
<b>Total</b>	<b>4.060</b>	<b>0</b>

Corresponde ao contrato firmado com a LIF Participações e Investimentos Ltda. em 16 de janeiro de 2012 em vigor até o mês de dezembro de 2013, sendo parte no valor de R\$ 414 mil referente a saldo de movimentação financeira e R\$ 3.647 por conta de resultados gerados no exercício de 2013 a serem recebidos como sócia do empreendimento.



**NOTA 10. IMOBILIZADO**

Contas	2013			2012		
	Custo	Deprec.	Valor residual	Custo	Deprec.	Valor residual
Veículos operacionais	64.896	(34.870)	30.026	62.470	(28.190)	34.280
Móveis e utensílios	363	(74)	289	315	(41)	274
Veículos auxiliares	1.774	(654)	1.120	1.511	(349)	1.162
Instalações e eqüips.	1.862	(339)	1.323	849	(59)	790
Eqüips. informática	193	(102)	91	179	(66)	113
Máqs. e ferramentas	156	(54)	102	156	(39)	117
Benf. Bens terceiros	3.487	(178)	3.309	2.634	(50)	2.584
Outros bens	30	(6)	24	18	0	18
<b>Total</b>	<b>72.561</b>	<b>(38.277)</b>	<b>36.284</b>	<b>68.132</b>	<b>(28.794)</b>	<b>39.338</b>

As taxas de depreciações foram revisadas e mantidas em prazos variáveis de 5, 7 e 10 anos de vida útil estimado por natureza da conta e espécie dos bens, benfeitorias 25 anos.

**NOTA 11. INTANGÍVEL**

Contas	2013	2012
Licença de uso de software	74	16
Concessão serviço de transporte	37.071	35.000
Amortizações acumuladas	(31.285)	(21.882)
<b>Total</b>	<b>5.860</b>	<b>13.134</b>

A amortização dos direitos adquiridos da concessão foi efetuada a partir da data da aquisição, considerando o prazo do fim da concessão até julho de 2014. (Em 2012 até dezembro de 2013). A amortização dos direitos de uso de software está estimada em 05 anos.



**NOTA 12. EMPRÉSTIMOS E FINANCIAMENTOS**

Financiamento	Contrato	Vencimento	Encargos de Juros	2013	2012
Finame Bco Merc. Benz	9190119908	15/06/2016	7% a.a. + TLP	986	1.353
Finame Bco Merc. Benz	9190115376	15/05/2016	7% a.a. + TJLP	556	786
Finame Bco Merc. Benz	9190122615	15/08/2016	8% a.a. + TJLP	516	709
Finame Bco Merc. Benz	9190110927	15/04/2018	7% a.a. + TJLP	537	767
Finame Bco Merc. Benz	9190110901	15/04/2016	7% a.a. + TJLP	537	767
Finame Scania	Diversos	15/05/2019	8,2 e 9,2 + TJLP	7.776	8.957
Finame Bradesco	Diversos	15/06/2019	2,2 e 2,7 + TJLP	8.069	9.331
Leasing - Santander	201232913	04/11/2015	1,0174% am. fixa	1.025	0
Cap. giro - Bco. Itaú	Sem número	29/11/2013	1,20% a.m.	0	706
Cap. giro - Bco. Safra	62.115.404-1	15/01/2013	6,50% a.a. TJLP	0	107
Bradesco	Saldo credor conta corrente			68	0
Santander	Saldo credor conta corrente			0	1
Finame Bco. Mercedes	9190091353	15/10/2015	7% a.a. + TJLP	716	1.106
Finame Bco. Mercedes	9190093607	16/11/2015	7% a.a. + TJLP	667	1.015
Finame Bco. Itaú	51.1600/10	15/06/2015	7% a.a. + TJLP	211	352
Finame Bco. Itaú	51.1300/10	15/06/2015	7% a.a. + TJLP	211	352
Finame Bco. Itaú	51.1700/10	15/06/2015	7% a.a. + TJLP	211	352
Finame Bco. Itaú	51.6000/10	15/06/2015	7% a.a. + TJLP	211	352
Finame Bco. Itaú	50.4200/10	15/06/2015	7% a.a. + TJLP	709	1.181
Finame Bco. Itaú	57460086	15/10/2018	2,5% a.a fixa	101	114
Finame Bco. Itaú	57420086	15/06/2018	2,5% a.a fixa	210	239
Finame Bco. Itaú	059300-86	15/05/2018	5% a.a. + TJLP	236	269
Finame Bco. Merc. Benz	9190065638	15/11/2014	7% a.a. + TJLP	541	1.128
Finame Bco. Merc. Benz	9190066367	15/11/2014	7% a.a. + TJLP	608	1.266
Finame Bco. Merc. Benz	9190065820	15/11/2014	7% a.a. + TJLP	981	2.043
Finame Bco. Merc. Benz	9190086058	15/11/2014	7% a.a. + TJLP	440	704
Finame Bco. Merc. Benz	9190089367	15/09/2015	7% a.a. + TJLP	406	638
Finame Bco. Merc. Benz	9190066359	17/06/2015	7% a.a. + TJLP	444	926
Leasing - Bco Merc. Benz	1190110806	15/12/2014	pré-fixado	35	61
Leasing - Bco Itaú	50367472/5043008-1	15/11/2014	pré-fixado	129	228
Leasing - Bradesco	1292183/1319279/1292884	15/11/2014	pré-fixado	13	70
BNDES	cartão credito	15/05/2017	0,97% a.m.	199	345
<b>Total</b>				<b>27.329</b>	<b>36.228</b>
<b>Circulante</b>				<b>10.078</b>	<b>10.348</b>
<b>Não Circulante</b>				<b>17.251</b>	<b>25.877</b>


As garantias prestadas foram: Aval dos diretores, nota promissória e alienação fiduciária dos bens.

Os juros dos empréstimos no montante de R\$ 2.626 foram contabilizados no resultado do exercício como despesas financeiras.

**NOTA 13. FORNECEDORES**

	2013	2012
Fornecedores de combustíveis	1.189	1.585
Fornecedores div. materiais e serviços	2.123	1.987
	<b>3.312</b>	<b>3.572</b>

Vencíveis e pagáveis no prazo médio de 30 dias.



**NOTA 14. IMPOSTOS E CONTRIBUIÇÕES A RECOLHER**

Contas	2013	2012
COFINS	1	1.081
PIS	0	234
ISS	6	2
PIS, COFINS CSLL retenções	4	9
Contribuição sindical	58	0
IRRF	46	35
	<u>116</u>	<u>1.381</u>
INSS	1.120	710
FGTS	302	240
	<u>1.422</u>	<u>950</u>
<b>Em parcelamento</b>		
- PIS/COFINS - parcelamento	726	703
- INSS - parcelado	679	686
- IPTU - parcelado	141	154
	<u>1.546</u>	<u>1.543</u>
<b>Total</b>	<u><b>3.083</b></u>	<u><b>3.854</b></u>

**NOTA 15. SALÁRIOS A PAGAR**

Contas	2013	2012
Salários	2.032	1.834
Indenizações a pagar	10	20
<b>Total</b>	<u><b>2.042</b></u>	<u><b>1.854</b></u>


Liquidação em janeiro 2014 e 2013

**NOTA 16 PROVISÕES**

**16.1 Provisões de férias e encargos**

Foi constituída com base na análise individual do período aquisitivo incorrido vencido e/ou a vencer de cada empregado, acrescida dos encargos sociais incidentes de INSS de 8,5% terceiros, (parte patronal incide sobre a receita) e FGTS de 8% considerando os encargos, como segue:

Contas	2013	2012
Provisão de férias	3.675	3.268
Encargos provisionados		
- INSS	313	261
- FGTS	294	288
	<u>4.282</u>	<u>3.817</u>





## 16.2 PROVISÃO DE IMPOSTO DE RENDA E CONTRIBUIÇÃO SOCIAL

Não constituída face à existência de prejuízo fiscal e base negativa da contribuição social.

## 16.3 PROVISÃO P/PASSIVOS CONTINGENTES

A empresa possui ações cíveis e trabalhistas, cujos valores estimados com base nos relatórios e opiniões dos seus advogados e consultores jurídicos estão provisionados nas demonstrações contábeis, como segue:

Processos	2013	2012
- Cíveis	1.976	259
- Trabalhistas	350	272
<b>Total</b>	<b>2.326</b>	<b>531</b>


## 16.4 RISCOS ASSOCIADOS AO NEGÓCIO

A empresa está exposta a riscos diversos no ambiente de negócio em que atua. No momento do encerramento das demonstrações contábeis não foi identificada nenhuma situação de efeito significativo sobre as operações e a continuidade da empresa passível de constituição de provisões.

## NOTA 17. PARTES RELACIONADAS

Representam saldos em contas mantidas com as pessoas ligadas abaixo, decorrente de operações de mútuo sem previsão de encargos, cujo vencimento é indeterminado.

Empresas	2013	2012
<b>Ativo circulante</b>		
<b>Realizável a longo prazo</b>		
Mobibrasil Transporte Diadema Ltda.	0	114
Mar Azul Participações e Investimentos Ltda.	0	18.542
Terra Participações e Patrimônio Ltda.	17.664	1.778
LIF Participações e Investimentos Ltda.	0	1.806
<b>Total</b>	<b>17.664</b>	<b>22.240</b>
<b>Passivo não circulante</b>		
Rodoviária Metropolitana Ltda.	128	0
<b>Total</b>	<b>128</b>	<b>0</b>



**NOTA 18. OBRIGAÇÕES FISCAIS - PARCELAMENTO**

Representa parcelamento ordinário de contribuições federais e tributos municipais no prazo de 60 meses, atualizado pelos encargos legais com vencimentos variáveis até março de 2017, como segue:

Classificação	2013	2012
PIS e confins	1.392	1.982
INSS	2.181	2.892
IPTU	454	632
<b>Total</b>	<b>3.997</b>	<b>6.316</b>
Circulante	1.647	1.643
Não circulante	2.450	3.773

**19. OUTRAS OBRIGAÇÕES E CONTAS A PAGAR**

Contas	2013	2012
Processos de acordos civis e trabalhistas	557	31
Promessa de compra e venda de veículos	490	0
Consignações folha pagamento	43	15
Outras contas a pagar	34	72
<b>Total</b>	<b>1.124</b>	<b>118</b>

**Não circulante**

Contrato de Promessa de compra e venda de veículos	1.082	0
--	-------	---

Vencimento final: 15/03/2018.

**NOTA 20. CAPITAL SOCIAL**


O capital social é de R\$ 23.500 representado por 23.500.000 quotas com valor nominal de R\$ 1,00 cada uma.

**NOTA 21. RESERVAS DE LUCROS**

Contas	2013	2012
Reserva subv. Investimentos	17.635	16.494
Reserva de retenções de lucros	5.993	0
<b>Total</b>	<b>23.268</b>	<b>16.494</b>

A reserva subv. Investimentos foi constituída sobre valores recebidos e ou/estimados como subsídios para investimentos em frota de veículos, registrados como receitas no resultado do exercício, sendo a constituição da reserva efetuada em contrapartida aos lucros acumulados no patrimônio líquido com a existência de lucros a disposição, como determina as leis 11.638/2007 e 11.941/2009.

Em 2013 foi constituída reserva no valor de R\$ 1.141 como complemento ao valor constituído em 2011, como determina a Lei 11.941/2009.



Em 2012 o valor de R\$ 18.150 foi utilizada para aumento de capital de acordo com a 9ª alteração do contrato social datada de 28 de dezembro de 2012.

#### NOTA 22. RECEITA LIQUIDA

Contas	2013	2012
Receita de serviço de transporte coletivo	117.820	113.322
Receita de subvenção de frota	20.321	23.685
	<b>138.141</b>	<b>137.007</b>
Deduções impostos e contribuições	(4.555)	(5.023)
<b>Receita líquida</b>	<b>133.586</b>	<b>131.984</b>

#### NOTA 23 CUSTO DOS SERVIÇOS

Contas	2013	2012
Custo de pessoal	56.813	50.416
Combustíveis	21.544	19.024
Peças e acessórios	7.542	5.874
Depreciações e amortizações	16.653	21.963
Demais custos de operação e manutenção	10.946	9.949
<b>Total</b>	<b>113.298</b>	<b>107.226</b>

#### NOTA 24 DESPESAS GERAIS E ADMINISTRATIVAS

Contas	2013	2012
Despesas com pessoal	7.739	4.537
Despesas gerais	2.420	5.240
Serviços prestados PJ	2.383	5.101
Despesas tributárias	615	1.769
Depreciações e amortizações	234	143
<b>Total</b>	<b>13.391</b>	<b>16.790</b>

#### NOTA 25 OUTRAS RECEITAS

Contas	2013	2012
Publicidade de veículos	192	228
Recuperações diversas	3.276	190
<b>Total</b>	<b>3.468</b>	<b>418</b>



**NOTA 26 RECEITAS FINANCEIRAS**


Contas	2013	2012
Descontos obtidos	271	242
Juros ativos	0	19
Reversão ajuste valor presente	263	707
Rendimentos de aplicação	164	25
<b>Total</b>	<b>698</b>	<b>993</b>


**NOTA 27 DESPESAS FINANCEIRAS**


Contas	2013	2012
Despesas financeiras	0	33
Juros s/financiamentos	2.626	3.856
Encargos financeiros diversos	396	54
IOF	1	50
<b>Total</b>	<b>3.023</b>	<b>3.993</b>

**NOTA 28 OUTRO RESULTADOS**

Contas	2013	2012
Receitas SCP	3.647	0
Receitas de alienação de bens	0	1905
Custo alienação de bens	0	(122)
<b>Total</b>	<b>3.647</b>	<b>1.783</b>

  
Honório Gonçalves da Silva Neto  
Diretor

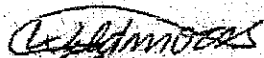
  
Wildmo Christiano Araújo da Silva  
Contador CRC-PE 019964/0-1 S SP



**MOBIBRASIL TRANSPORTE SÃO PAULO LTDA.**  
**INDICES ECONOMICOS E FINANCEIROS**  
**EM 31/12/2013 E 2012**

ITENS	INDICE	INDICES	
		31/12/2013	31/12/2012
1	LIQUIDEZ CORRENTE	1,27	0,81
2	LIQUIDEZ GERAL	1,02	0,77
3	LIQUIDEZ SECA	1,23	0,77
4	QUOCIENTE DE SOLVENCIA	2,00	1,74
5	GARANTIA DE CAP. DE TERC.	1,00	0,74

  
Honório Gonçalves da Silva Neto  
Diretor

  
Wildmo Christiano Araújo da Silva  
Contador CRC-PE 019964/0-1 S SP

