



AUDIBRAS
Auditoria Independente
www.audibras.com.br

Unidade I - Auditoria (Sede Própria)

Av. Mariana Ubaldina do Espírito Santo, 623
3º Andar - Conj. 31 - Cond. Ed. Albert Einstein
Telefone: +55 11 2475-2700

Unidade II - Consultoria

Av. Mariana Ubaldina do Espírito Santo, 524
2º Andar
Telefone: +55 11 2382-2666

Bairro Bom Clima - CEP 07197-000 - Guanulhos - SP - Brasil



**FÊNIX COOPERATIVA DE TRABALHADORES NO
TRANSPORTE COLETIVO DA GRANDE SÃO PAULO.**

- Demonstrações Contábeis Auditadas
- Relatório dos Auditores Independentes

- *Exercício Findo em 31/12/2012*



AUDIBRAS
Auditoria Independente
www.audibras.com.br

Unidade I - Auditoria (Sede Própria)

Av. Mariana Ubaldina do Espírito Santo, 623
3º Andar - Conj. 31 - Cond. Ed. Albert Einstein
Telefone: +55 11 2475-2760

Unidade II - Consultoria

Av. Mariana Ubaldina do Espírito Santo, 524
2º Andar
Telefone: +55 11 2382-2666

Bairro Bom Clima - CEP 07197-000 - Guarulhos - SP - Brasil

São Paulo, 27 de maio de 2013.

Ilmos. Srs.
Diretores, Administradores e Cooperados da
**FÊNIX COOPERATIVA DE TRABALHADORES NO
TRANSPORTE COLETIVO DA GRANDE SÃO PAULO.**
Rua Duarte de Azevedo 448, Conj. 121 - Santana.
Capital - SP

Ref. CTA 072/03/13.

Prezados Senhores

Estamos encaminhando a V.Sas., as seguintes demonstrações contábeis, relativas ao exercício findo em 31 de dezembro de 2012, por nós elaborados, com base nas que foram fornecidas para exame.

- Balanço Patrimonial
- Demonstração das Sobras e Perdas do Exercício
- Demonstração das Mutações do Patrimônio Social
- Notas Explicativas

Anexamos ainda, nosso Parecer referente ao exame dessas Demonstrações Contábeis.

Permanecemos ao inteiro dispor de V.Sas., para quaisquer esclarecimentos adicionais.


Atenciosamente;

Sidnei de Oliveira
Contador CRC 1 SP 160.765/O-1

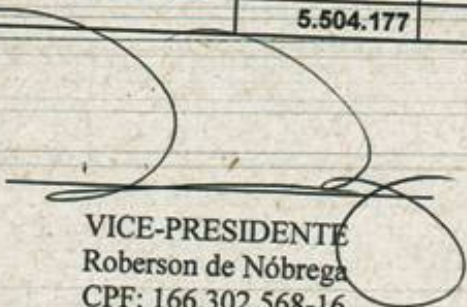

**AudiBras**
Auditores e Consultores
CRC 2 SP 023.722/O-8

**FÊNIX COOPERATIVA DE TRABALHADORES NO TRANSPORTE COLETIVO
 DA GRANDE SÃO PAULO**
BALANÇO PATRIMONIAL EM 31 DE DEZEMBRO DE 2012 e 2011.
 (Em R\$ 1)

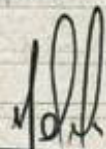
ATIVO	2012	2011
Ativo Circulante	3.576.591	3.734.066
Caixa, Bancos, Aplicações e Equiv. de Caixa	1.006.753	1.351.622
Contas a Receber - SP Trans	1.039.616	176.741
Adiantamentos e Empréstimos a Receber	902.549	1.208.601
Perdas de Exercícios Anteriores a Ratear	70.256	70.256
Impostos e Contribuições a Compensar	2.247	2.247
Depósitos / Bloqueios Judiciais	451.693	410.421
Outras Contas a Receber	103.476	514.178
Ativo não Circulante	1.927.587	1.859.647
Investimentos	<u>900.000</u>	<u>900.000</u>
Imobilizado	<u>1.027.587</u>	<u>959.647</u>
Instalações e Benfeitorias	8.649	8.649
Veículos de Uso Administrativo	94.750	94.750
Veículos de Suporte Operacional	130.272	130.272
Equipamentos e Ferramentas de Manutenção	97.029	97
Móveis e Utensílios	156.151	115.791
Equipamentos de Comunicação	27.819	26.205
Equipamentos de Informática e Software	399.180	386.018
Equipamentos de Segurança	2.777	2.777
Bens Patrimoniais Diversos	3.025	3.025
Imobilização em Andamento	107.937	95.131
Total do Ativo	5.504.177	5.593.713


 PRESIDENTE

 Manoel Edson Barbosa
 CPF: 093.957.448-46


 VICE-PRESIDENTE

 Roberson de Nóbrega
 CPF: 166.302.568-16


 TÉCNICO CONTÁBIL

 Nelson Bilda
 CRC: 087975/O-5



**FÊNIX COOPERATIVA DE TRABALHADORES NO TRANSPORTE COLETIVO
DA GRANDE SÃO PAULO**

BALANÇO PATRIMONIAL EM 31 DE DEZEMBRO DE 2012 e 2011.
(Em R\$ 1)

PASSIVO	2012	2011
Passivo Circulante	4.038.070	3.369.996
Fornecedores e Outras Contas à Pagar	2.978.834	2.440.376
Empréstimos e Financiamentos	183.520	460.920
Impostos, Taxas e Contribuições	194.967	206.611
Obrigações Sociais e Trabalhistas	680.748	433.810
Passivo Não Circulante	514.961	-
Impostos, Taxas e Contribuições	514.961	-
Patrimônio Social	951.147	2.223.717
Capital Social	1.000.000	400.500
Capital Subscrito e Integralizado	1.000.000	400.500
Reserva de Sobras	612	612
Reserva Legal	612	612
Reservas de Lucros	589.281	589.281
Fundo de Reserva	392.854	392.854
Fundo de Ass. Técnica	196.427	196.427
Sobras à Disposição da AGO	- 638.746	1.233.323
Sobras (Perdas) Acumuladas	1.461.056	1.297.344
Sobras (Perdas) Líquidas do Exercício	- 2.099.802	- 64.021
Total do Passivo	5.504.177	5.593.713

PRESIDENTE

Manoel Edson Barbosa
CPF: 093.557.448-46

VICE-PRESIDENTE

Roberson de Nóbrega
CPF: 166.302.568-16

TÉCNICO CONTÁBIL

Nelson Bilda
CRC: 087975/O-5



**FÊNIX COOPERATIVA DE TRABALHADORES NO TRANSPORTE COLETIVO
DA GRANDE SÃO PAULO.**

**DEMONSTRAÇÃO DAS SOBRAS E PERDAS DO EXERCÍCIO FINDO EM
31 DE DEZEMBRO DE 2012 e 2011.**
(Em R\$ 1)

DEMONSTRAÇÃO DO RESULTADO	2012	2011
Ingressos Operacionais		
Remição / Vale Transporte	98.891.718	94.323.688
Acertos Diversos - SP Trans	98.323.578	93.962.121
Publicidade em Ônibus	517.947	352.344
Outros Ingressos Operacionais	49.506	9.223
	686	-
Dispêndios Operacionais		
Remições a Cooperados	- 47.898.752	- 41.440.609
Outros Repasses Diversos	- 47.898.752	- 40.672.222
	-	- 768.387
Resultado Operacional Líquido	50.992.965	52.883.079
Dispêndios Administrativos		
Salários, Encargos e Benefícios	- 52.699.803	- 53.030.690
Serviços Prestados por Terceiros	- 5.227.071	- 3.375
Aluguéis e Condomínios	- 4.205.017	- 2.854.758
Outros Dispêndios Diversos	- 839.982	- 545.453
Impostos, Taxas e Serviço de Terceiros	- 3.943.853	- 3.523.523
Dispêndios com Ônibus de Cooperados	- 254.825	- 501
	- 38.229.055	- 42.231.040
Resultado Financeiro Líquido	- 645.454	- 252.665
(+) Rateio de Dispêndios	244.127	374.595
(+) Dispêndios Rateados com Transcooper	157.368	342.518
(+) Dispêndios Rateados Entre Cooperados	86.759	32.077
Ingressos Não Operacionais		
Ingressos Não Operacionais Diversos	8.362	- 38.340
	8.362	- 38.340
Sobras (Perdas) Líquidas do Exercício	- 2.099.802	- 64.021

PRESIDENTE

Manoel Edson Barbosa
CPF: 093.557.448-46

VICE-PRESIDENTE

Roberson de Nóbrega
CPF: 166.302.568-16

TÉCNICO CONTÁBIL


Nelson Bilda
CRC: 087975/O-5





FÊNIX COOPERATIVA DE TRABALHADORES NO TRANSPORTE COLETIVO
DA GRANDE SÃO PAULO

DEMONSTRAÇÃO DAS MUTAÇÕES DO PATRIMÔNIO SOCIAL NO EXERCÍCIO FINDO EM
31 DE DEZEMBRO DE 2012 e 2011.
(Em R\$ 1)

	Capital Realizado	Fundo de Reserva	FATES	Reserva Legal	Sobras Acumuladas	Total
SALDOS EM 31/12/2011	400.500	392.854	196.427	612	1.263.892	2.254.285
Aumento de Capital						
Sobras / Perdas do Exercício					64.021	64.021
Ajustes de Exercícios Anteriores					33.452	33.452
SALDOS EM 31/12/2011	400.500	392.854	196.427	612	1.233.323	2.223.717
Aumento de Capital	599.500					599.500
Sobras / Perdas do Exercício					2.099.802	- 2.099.802
Ajustes de Exercícios Anteriores					227.733	227.733
SALDOS EM 31/12/2012	1.000.000	392.854	196.427	612	- 638.746	951.147


PRESIDENTE
Manoel Edison Barbosa
CPF: 093.557.448-46


VICE-PRESIDENTE
Roberson de Nóbrega
CPF: 166.302.568-16


TÉCNICO CONTÁBIL
Nelson Bilda
CRC: 087975/O-5

FÊNIX COOPERATIVA DE TRABALHADORES NO TRANSPORTE COLETIVO DA GRANDE SÃO PAULO.

Notas Explicativas às Demonstrações Contábeis em 31 de dezembro de 2012.
Em Reais

1) CONTEXTO OPERACIONAL

A Fênix Cooperativa de Trabalhadores no Transporte Coletivo da Grande São Paulo, tem por objetivo promover a defesa comum dos interesses sociais e econômicos de seus 279 cooperados.

Conforme contrato firmado com a SP Trans – São Paulo Transportes S/A, empresa vinculada a Prefeitura do município de São Paulo, a Cooperativa, através do "Consórcio Transcooper Fênix", onde participa com 39%, opera parte das áreas 1 e 2, do "Sistema Interligado" de transportes da Cidade de São Paulo.

O referido contrato, assinado no exercício de 2003, tem prazo de 07 (sete) anos, renováveis por mais 03 (três) anos.

2) APRESENTAÇÃO DAS DEMONSTRAÇÕES CONTÁBEIS E PRINCIPAIS DIRETRIZES CONTÁBEIS

As demonstrações contábeis são elaboradas de acordo com as práticas contábeis adotadas no Brasil, em especial as estabelecidas pela NBCT 10.8.

As práticas contábeis adotadas no Brasil foram alteradas a partir de 1º de janeiro de 2008 através da Lei n.º 11.638/2007 e MP - 449/08. As demonstrações contábeis referentes ao exercício encerrado em 31/12/2007, apresentadas de forma conjunta com as demonstrações contábeis de 2008, foram elaboradas de acordo com as práticas adotadas no Brasil vigentes até 31 de dezembro de 2007 e, como permitido pelo Pronunciamento Técnico CPC 13 - Adoção Inicial da Lei n.º 11.638 e da Medida Provisória n.º 449/08, não estão sendo reapresentadas com os ajustes para fins de comparação entre os exercícios. Relativamente ao exercício de 2008 foram adotadas, no que foi compatível, as adequações nas práticas e nos demonstrativos contábeis decorrentes das alterações introduzidas pela Lei n.º 11.638/07 e MP – Medida Provisória 449/08.

3) PRINCIPAIS PRÁTICAS CONTÁBEIS

Os critérios adotados para a elaboração das demonstrações contábeis consistem basicamente no seguinte:

- 3.1) **Bancos Conta Movimento** – Demonstrado segregadamente por garagem e suas respectivas contas bancárias.
- 3.2) **Aplicações Financeiras** – São registradas pelos valores efetivamente aplicados e seus rendimentos reconhecidos em contas de resultado – **Receitas Financeiras**.
- 3.3) **Imobilizado** – Avaliados ao custo de aquisição.
- 3.4) **Imposto de Renda e Contribuição Social sobre o Lucro** - O resultado decorrente da operação com cooperados é isento desses tributos.

4) PATRIMÔNIO SOCIAL

A composição do Patrimônio Líquido em 31/12/2012 está representada a seguir:

. Capital Social	1.000.000
. Reservas de Capital	589.281
. Reserva Legal	612
. Sobras a Disposição da AGO	(638.746)
TOTAL	951.147

4.1) Capital Social

O Capital Social é representado por quotas-partes de valor unitário de R\$ 100,00. O capital social da cooperativa é ilimitado quanto ao máximo variando conforme o número de quotas-partes subscritas, não podendo, entretanto, ser inferior a R\$ 2.000,00.

Relatório dos Auditores Independentes sobre as Demonstrações Contábeis.

Aos Cooperados, Diretores e Administradores da
FÊNIX COOPERATIVA DE TRABALHADORES NO TRANSPORTE COLETIVO DA GRANDE SÃO PAULO
Capital - SP

Examinamos as demonstrações contábeis da **FÊNIX COOPERATIVA DE TRABALHADORES NO TRANSPORTE COLETIVO DA GRANDE SÃO PAULO** (Cooperativa), que compreendem o balanço patrimonial em 31 de dezembro de 2012 e as respectivas demonstrações das sobras e perdas, das mutações do patrimônio social para o exercício findo naquela data, assim como o resumo das principais práticas contábeis e demais notas explicativas.

Responsabilidade da administração sobre as demonstrações contábeis

A administração da Entidade é responsável pela elaboração e adequada apresentação dessas demonstrações contábeis de acordo com as práticas contábeis adotadas no Brasil e pelos controles internos que ela determinou como necessários para permitir a elaboração de demonstrações contábeis livres de distorção relevante, independentemente se causada por fraude ou erro.

Responsabilidade dos auditores independentes

Nossa responsabilidade é a de expressar uma opinião sobre essas demonstrações contábeis com base em nossa auditoria, conduzida de acordo com as normas brasileiras e internacionais de auditoria. Essas normas requerem o cumprimento de exigências éticas pelos auditores e que a auditoria seja planejada e executada com o objetivo de obter segurança razoável de que as demonstrações contábeis estão livres de distorção relevante. Uma auditoria envolve a execução de procedimentos selecionados para obtenção de evidência a respeito dos valores e divulgações apresentados nas demonstrações contábeis. Os procedimentos selecionados dependem do julgamento do auditor, incluindo a avaliação dos riscos de distorção relevante nas demonstrações contábeis, independentemente se causada por fraude ou erro. Nessa avaliação de riscos, o auditor considera os controles internos relevantes para a elaboração e adequada apresentação das demonstrações contábeis da entidade para planejar os procedimentos de auditoria que são apropriados nas circunstâncias, mas não para fins de expressar uma opinião sobre a eficácia desses controles internos da entidade. Uma auditoria inclui, também, a avaliação da adequação das práticas contábeis utilizadas e a razoabilidade das estimativas contábeis feitas pela administração, bem como a avaliação da apresentação das demonstrações contábeis tomadas em conjunto. Acreditamos que a evidência de auditoria obtida é suficiente e apropriada para fundamentar nossa opinião com ressalva.



Base para opinião com ressalva

1. Em 31 de dezembro de 2012, a Cooperativa apresentou registrado no grupo Ativo Circulante, na conta "Créditos a Receber", a importância de R\$ 542 mil, relativos a crédito junto à empresa terceirizada gestora de recebimentos e pagamentos da Cooperativa. Esse montante corresponde ao saldo das operações com essa empresa. A realização desse crédito dependerá da manutenção do contrato de prestação de serviços que a Cooperativa mantém com a empresa terceirizada, que é gestora dos seus recebimentos e pagamentos. Apresentou ainda naquele grupo, na conta "Caixa", a importância de R\$ 708 mil. Até a data de conclusão de nossos exames a Cooperativa não havia conciliado referida conta e provavelmente ocorrerão ajustes no saldo contábil após a sua conclusão. Devido à falta de conciliação, não foi praticável assegurarmos quanto à existência desse saldo.
2. A Cooperativa não registrou, em 2012, a depreciação dos bens imobilizados. Também, não efetuou levantamento dos bens integrantes do Ativo Imobilizado, visando garantir melhor controle sobre esses ativos, bem como a conciliação com os respectivos registros contábeis. Em consequência, nossos exames limitaram-se apenas na avaliação da movimentação contábil dos mesmos. Segundo o disposto no inciso II do § 3º do art. 183 da Lei nº 6.404/76, alterado pela Lei nº 11.638/07, e acrescido pela Lei nº 11.941/09 e Medida Provisória nº 449/08, "A Entidade deveria efetuar, periodicamente, análise sobre a recuperação dos valores registrados no imobilizado e no intangível, a fim de que sejam: "... II - revisados e ajustados os critérios utilizados para determinação da vida útil-econômica estimada e para cálculo da depreciação exaustão e amortização". Em 31 de dezembro de 2012, devido à falta da análise quanto ao CPC 01 - Avaliação ao Valor Recuperável dos Ativos, não foi praticável avaliarmos quanto às necessidades, ou não, de "impairment" sob os bens integrantes do imobilizado, nem tampouco quantificarmos seus eventuais efeitos sob o Patrimônio Social da Cooperativa.

Opinião com ressalva

Em nossa opinião, exceto pelos efeitos de eventuais ajustes que poderiam advir do assunto descrito no parágrafo Base para opinião com ressalva, as demonstrações contábeis acima referidas apresentam adequadamente, em todos os aspectos relevantes, a posição patrimonial e financeira da **FÊNIX COOPERATIVA DE TRABALHADORES NO TRANSPORTE COLETIVO DA GRANDE SÃO PAULO** em 31 de dezembro de 2012, o desempenho de suas operações e as mutações de seu patrimônio líquido para o exercício findo naquela data, de acordo com as práticas contábeis adotadas no Brasil, adotadas para Sociedades Cooperativas.

Ênfase

3. A Entidade vem se defendendo de processos cíveis e trabalhistas, cujos processos, ainda estão pendentes de decisão por parte do Poder Judiciário. A Entidade, bem como seus assessores jurídicos, entende que não ser necessária a constituição de Provisão p/ Contingências para cobrir eventuais perdas nesses processos.



4. Conforme mencionado na nota explicativa 1, no exercício de 2003, a Entidade firmou contrato, por 7 anos, renováveis por mais 3 anos, com a São Paulo Transportes S/A - SPTrans, empresa vinculada a Prefeitura do Município de São Paulo e através do "Consórcio - Transcooper Fênix", opera, com seus cooperados, parte das áreas 1 e 2, do Subsistema Estrutural de Transportes das cidade de São Paulo. Os Controles Internos da Entidade encontram-se implantados e estruturados, visando atender as operações de seus cooperados e ao cumprimento do referido contrato.

5. A Entidade não vem calculando e contabilizando tributos incidentes sobre os ingressos, decorrentes de operações com os cooperados, por entender que atos cooperativistas não são passíveis de tributação. De acordo com a Lei 10.865, art. 39 e 48, a partir de 01/01/2005, as sociedades cooperativas ficam isentas de contribuição social sobre o lucro.

Guarulhos, 14 de maio de 2013.

Sidnei de Oliveira
Contador CRC 1 SP 160.765/O-1




AudiBras
Auditores e Consultores
CRC 2 SP 023.722/O-8

FÊNIX COOPERATIVA DE TRABALHADORES NO TRANSP. COLETIVO DA GRADE SÃO PAULO

INDICES

- Índice Liquidez Corrente

$$ILC = \frac{AC}{PC} = \frac{3.576.590,61}{4.038.069,78} = 0,89$$

- Índice Liquidez Geral

$$ILG = \frac{AC + ARLP}{PC + PNC} = \frac{3.576.590,61}{4.038.069,78 + 514.960,63} = 0,79$$

- Índice Liquidez Seca

$$ILC = \frac{AC - \text{Estoque}}{PC} = \frac{3.576.590,61}{4.038.069,78} = 0,89$$

- Índice de Solvência Geral

$$SG = \frac{ATIVO}{PC + PNC} = \frac{5.504.177,41}{4.038.069,78 + 514.960,63} = 1,21$$

- Índice de Garantia de Capital de Terceiros

$$SG = \frac{PATRIMÔNIO LÍQUIDO}{PC + PNC} = \frac{951.147,06}{4.038.069,78 + 514.960,63} = 0,21$$

FÊNIX COOPERATIVA DE TRABALHADORES NO TRANSPORTE COLETIVO
DA GRANDE SÃO PAULO

BALANÇO PATRIMONIAL EM 31 DE DEZEMBRO DE 2012 e 2011.
(Em R\$ 1)

ATIVO	2012	2011
Ativo Circulante	3.576.591	3.734.066
Caixa, Bancos, Aplicações e Equiv. de Caixa	1.006.753	1.351.622
Contas a Receber - SP Trans	1.039.616	176.741
Adiantamentos e Empréstimos a Receber	902.549	1.208.601
Perdas de Exercícios Anteriores a Ratear	70.256	70.256
Impostos e Contribuições a Compensar	2.247	2.247
Depósitos / Bloqueios Judiciais	451.693	410.421
Outras Contas a Receber	103.476	514.178
Ativo não Circulante	1.927.587	1.859.647
Investimentos	900.000	900.000
Imobilizado	1.027.587	959.647
Instalações e Benfeitorias	8.649	8.649
Veículos de Uso Administrativo	94.750	94.750
Veículos de Suporte Operacional	130.272	130.272
Equipamentos e Ferramentas de Manutenção	97.029	97
Móveis e Utensílios	156.151	115.791
Equipamentos de Comunicação	27.819	26.205
Equipamentos de Informática e Software	399.180	386.018
Equipamentos de Segurança	2.777	2.777
Bens Patrimoniais Diversos	3.025	3.025
Imobilização em Andamento	107.937	95.131
Total do Ativo	5.504.177	5.593.713



Válido somente com o
selo de autenticação
SELOS PAGOS POR VERBA - AUT. R\$ 2,50

21º Tabelião de Notas
Hilton Barbosa dos Santos
Escritório Autorizado

FÊNIX COOPERATIVA DE TRABALHADORES NO TRANSPORTE COLETIVO DA GRANDE SÃO PAULO

BALANÇO PATRIMÔNIAL EM 31 DE DEZEMBRO DE 2012 e 2011.
(Em R\$ 1)

PASSIVO	2012	2011
Passivo Circulante	4.038.070	3.369.996
Fornecedores e Outras Contas à Pagar	2.978.834	2.440.376
Empréstimos e Financiamentos	183.520	460.920
Impostos, Taxas e Contribuições	194.967	206.611
Obrigações Sociais e Trabalhistas	680.748	433.810
Passivo Não Circulante	514.961	-
Impostos, Taxas e Contribuições	514.961	-
Patrimônio Social	951.147	2.223.717
Capital Social	1.000.000	400.500
Capital Subscrito e Integralizado	1.000.000	400.500
Reserva de Sobras	612	612
Reserva Legal	612	612
Reservas de Lucros	589.281	589.281
Fundo de Reserva	392.854	392.854
Fundo de Ass. Técnica	196.427	196.427
Sobras à Disposição da AGO	- 638.746	- 1.233.323
Sobras (Perdas) Acumuladas	1.461.056	1.297.344
Sobras (Perdas) Líquidas do Exercício	- 2.099.802	- 64.021
Total do Passivo	5.504.177	5.593.713

PRESIDENTE
Manoel Edson Barbosa
CPF: 093.557.448-46

VICE - PRESIDENTE
Roberson de Nóbrega
CPF: 166.302.568-16

TÉCNICO CONTÁBIL
Nelson Bilda
CRC: 087975/O-5

21º Tabelião de Notas
Hilton Barbosa dos Santos
Escrivente Autorizado



Válido somente com o
selo de autenticidade
SELOS PAGOS POR VERBA - AUT. R\$ 2,50

FÊNIX COOPERATIVA DE TRABALHADORES NO TRANSPORTE COLETIVO
DA GRANDE SÃO PAULO.

DEMONSTRAÇÃO DAS SOBRAS E PERDAS DO EXERCÍCIO FINDO EM
31 DE DEZEMBRO DE 2012 e 2011.
(Em R\$ 1)

DEMONSTRAÇÃO DO RESULTADO	2012	2011
Ingressos Operacionais	98.891.718	94.323.688
Remição / Vale Transporte	98.323.578	93.962.121
Acertos Diversos - SP Trans	517.947	352.344
Publicidade em Ônibus	49.506	9.223
Outros Ingressos Operacionais	686	-
Dispêndios Operacionais	- 47.898.752	- 41.440.609
Remições a Cooperados	- 47.898.752	- 40.672.222
Outros Repasses Diversos	-	- 768.387
Resultado Operacional Líquido	50.992.965	52.883.079
Dispêndios Administrativos	- 52.699.803	- 53.030.690
Salários, Encargos e Benefícios	- 5.227.071	- 3.375
Serviços Prestados por Terceiros	- 4.205.017	- 2.854.758
Aluguéis e Condomínios	- 839.982	- 545.453
Outros Dispêndios Diversos	- 3.943.853	- 3.523.523
Impostos, Taxas e Serviço de Terceiros	- 254.825	- 501
Dispêndios com Ônibus de Cooperados	- 38.229.055	- 42.231.040
Resultado Financeiro Líquido	- 645.454	- 252.665
(+) Rateio de Dispêndios	244.127	374.596
(+) Dispêndios Rateados com Transcooper	157.368	342.518
(+) Dispêndios Rateados Entre Cooperados	86.759	32.077
Ingressos Não Operacionais	8.362	- 38.340
Ingressos Não Operacionais Diversos	8.362	- 38.340
Sobras (Perdas) Líquidas do Exercício	- 2.099.802	- 64.021

PRESIDENTE
Manoel Edson Barbosa
CPF: 093.557.448-46

VICE - PRESIDENTE
Roberson de Nóbrega
CPF: 166.302.568-16

TÉCNICO CONTÁBIL
Nelson Bilda
CRC: 087975/O-5

21º Tabelião de Notas
Hilton Barbosa dos Santos
Escrivente Autorizado



Válido somente com o
selo de autenticidade
SELOS PAGOS POR VERBA - AUT. RJ 2,50

FÊNIX COOPERATIVA DE TRABALHADORES NO TRANSPORTE COLETIVO
DA GRANDE SÃO PAULO

DEMONSTRAÇÃO DAS MUTAÇÕES DO PATRIMÔNIO SOCIAL NO EXERCÍCIO FINDO EM
31 DE DEZEMBRO DE 2012 e 2011.

(Em R\$ 1)

	Capital Realizado	Fundo de Reserva	FATES	Reserva Legal	Sobras Acumuladas	Total
SALDOS EM 31/12/2010	400.500	392.854	196.427	612	1.263.892	2.254.285
Aumento de Capital						
Sobras / Perdas do Exercício					64.021	64.021
Ajustes de Exercícios Anteriores					33.452	33.452
SALDOS EM 31/12/2011	400.500	392.854	196.427	612	1.233.323	2.223.717
Aumento de Capital	599.500					599.500
Sobras / Perdas do Exercício					2.099.802	-2.099.802
Ajustes de Exercícios Anteriores					227.733	227.733
SALDOS EM 31/12/2012	1.000.000	392.854	196.427	612	638.746	951.147



1064AR911216
31/12/2013
Válido somente com o
selo de autenticidade
SELOS PAGOS POR VERBA - AUT. R\$ 2,50

SECRETARIA DE DESENVOLVIMENTO
ECONÔMICO, CIÊNCIA E TECNOLOGIA
JUNTA COMERCIAL DO ESTADO
DE SÃO PAULO

CERTIFICADO DE REGISTRO
SOB O NÚMERO 203.671/13-2

SECRETARIA GERAL
DISELSE STANIEM CESCHIN
SECRETÁRIA GERAL

7 JUN 2013

JUCESP

[Signature]
TÉCNICO CONTÁBIL
Nelson Bilda
CRC: 087975/O-5

[Signature]
VICE - PRESIDENTE
Roberson de Nóbrega
CPF: 166.302.568-16

[Signature]
PRESIDENTE
Miguel Edson Barbosa
CPF: 093.557.448-46

21º Tabelião de Notas
Hilton Barbosa dos Santos
Escrevente Autorizado