




VIA SUL TRANSPORTES URBANOS LTDA.

ORIGEM - BALANCETE 2º SEMESTRE/2012

VIA SUL TRANSPORTES URBANOS LTDA.- POSIÇÃO DOS ÍNDICES DO BALANCETE EM 31/12/2012

AC	95.201.104,99
AT	263.757.048,86
PC	67.155.854,19
DES	729,50
PL	139.168.258,58
ELP	57.432.936,09
PT	263.757.048,86
EST	235.388,97
RLP	14.951.900,13

I	ILC : ÍNDICE DE LÍQUIDEZ CORRENTE ILC: (AC)/(PC) $\geq 0,70$	1,42
II	ILG: ÍNDICE DE LÍQUIDEZ GERAL ILG: (AC+RLP)/(PC+ELP) $\geq 0,70$	0,88
III	ILS: ÍNDICE DE LIQUIDEZ SECA ILS: (AC-EST-DES)/PC $\geq 0,56$	1,41
IV	QS: QUOCIENTE DE SOLVÊNCIA QS: AT/(PT-PL) $\geq 1,40$	2,12
V	GCT: GARANTIA DE CAPITAL DE TERCEIROS GCT: PL/(PT-PL) $\geq 0,70$	1,12


José Grisóstomo da Silva
CT CRC TSP 093845/O-6



VIA SUL TRANSPORTES URBANOS LTDA.

DEMONSTRAÇÕES CONTÁBEIS REFERENTES AOS EXERCÍCIOS FINDOS EM 31 DE DEZEMBRO
DE 2012 E 2011 E PARECER DOS AUDITORES INDEPENDENTES



Demonstrações Contábeis em 31 de dezembro de 2012 e 2011

Conteúdo

Relatório dos Auditores Independentes sobre as Demonstrações Financeiras

Balanço Patrimonial

Demonstração do Resultado do Exercício

Demonstração das Mutações do Patrimônio Líquido

Demonstração dos Fluxos de Caixa

Notas Explicativas às Demonstrações Contábeis



Ilmos. Srs.

Administradores e quotistas da
VIA SUL TRANSPORTES URBANOS LTDA.

Examinamos as demonstrações financeiras da VIA SUL TRANSPORTES URBANOS LTDA., que compreendem o balanço patrimonial em 31 de dezembro de 2012, a respectiva demonstração do resultado, das mutações do patrimônio líquido e dos fluxos de caixa para o exercício findo naquela data, assim como o resumo das principais práticas contábeis e demais notas explicativas.

Responsabilidade da administração sobre as demonstrações financeiras

A administração da Companhia é responsável pela elaboração e adequada apresentação dessas demonstrações financeiras de acordo com as práticas contábeis adotadas no Brasil e pelos controles internos que ela determinou como necessários para permitir a elaboração de demonstrações financeiras livres de distorção relevante, independentemente se causada por fraude ou erro.

Responsabilidade dos auditores independentes

Nossa responsabilidade é a de expressar uma opinião sobre essas demonstrações financeiras com base em nossa auditoria, conduzida de acordo com as normas brasileiras e internacionais de auditoria. Essas normas requerem o cumprimento de exigências éticas pelos auditores e que a auditoria seja planejada e executada com o objetivo de obter segurança razoável de que as demonstrações financeiras estão livres de distorção relevante.

Uma auditoria envolve a execução de procedimentos selecionados para obtenção de evidência a respeito dos valores e divulgações apresentados nas demonstrações financeiras. Os procedimentos selecionados dependem do julgamento do auditor, incluindo a avaliação dos riscos de distorção relevante nas demonstrações financeiras, independentemente se causada por fraude ou erro. Nessa avaliação de riscos, o auditor considera os controles internos relevantes para a elaboração e adequada apresentação das demonstrações financeiras da Companhia para planejar os procedimentos de auditoria que são apropriados nas circunstâncias, mas não para fins de expressar uma opinião sobre a eficácia desses controles internos da Companhia. Uma auditoria inclui, também, a avaliação da adequação das práticas contábeis utilizadas e a razoabilidade das estimativas contábeis feitas pela administração, bem como a avaliação da apresentação das demonstrações financeiras tomadas em conjunto.

Acreditamos que a evidência de auditoria obtida é suficiente e apropriada para fundamentar nossa opinião com ressalva.

Base para opinião com ressalva sobre as demonstrações financeiras

A companhia possui registrado em seu ativo não circulante, valores referentes a Depósitos Judiciais no montante de R\$14.952mil. Devido ao fato de que tais valores estão sendo questionados judicialmente, existe um passivo correspondente a ser provisionado. Caso fosse registrado, o passivo não circulante e o patrimônio líquido seriam reduzidos em R\$14.952mil em 31 de dezembro de 2012.

A companhia registrou em seu resultado do exercício, o valor de R\$ 14.579mil referente a receitas extraordinárias em 31 de dezembro de 2012. Devido ao fato de não termos tido acesso às análises que compõem o registro de tal valor, o escopo de nossos trabalhos foi limitado e não remos como opinar sobre aquele valor em 31 de dezembro de 2012.

Opinião com ressalva sobre as demonstrações financeiras

Em nossa opinião, exceto pelos efeitos dos assuntos descritos no parágrafo Base para opinião com ressalva sobre as demonstrações financeiras, as demonstrações financeiras acima referidas apresentam adequadamente, em todos os aspectos relevantes, a posição patrimonial e financeira da VIA SUL TRANSPORTES URBANOS LTDA. em 31 de dezembro de 2012, o desempenho de suas operações e os seus fluxos de caixa para o exercício findo nessa data, de acordo com as práticas contábeis adotadas no Brasil.

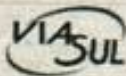
Ênfases

A empresa reconheceu ganho no valor de R\$87.656mil por processo a favor de empresa do grupo que constituiu instrumento particular de cessão de crédito a favor da VIA SUL TRANSPORTES URBANOS LTDA., baseados na informação dos assessores jurídicos que classificaram o ganho como provável uma vez que o processo encontra-se transitado em julgado à sentença de mérito e, portanto deixou de ter tratamento de ativo contingente para ganho praticamente certo conforme previsto na deliberação CVM No. 594/09 e CPC 25.

São Paulo, 18 de Maio de 2013.



Sandro Casagrande
Sócio contador
CRC 1SP194140/O-9
BC Control Auditores Independentes S.S.
CRC 2SP022159/O-0



Via Sul Transportes Urbanos Ltda.
CNPJ: 04.828.667/0001-38

Balanco Patrimonial encerrado em:
31 de dezembro de 2011 e 2012 (Em Reais)

ATIVO		2012	2011	PASSIVO		2012	2011
ATIVO CIRCULANTE DISPONÍVEL	3f	263.757.048,86	232.186.553,76	PASSIVO CIRCULANTE	Jg	263.757.048,86	232.186.553,76
Caixa		95.201.104,99	92.813.084,26	Fornecedores	3h	67.155.854,19	65.959.316,76
Banco c/movimento		222.822,41	55.001,83	Empréstimos e Financiamentos	3i/9	9.653.095,95	6.551.759,30
		222.762,41	54.933,55	Impostos Taxas e Contribuições	3j	38.075.428,57	39.302.880,94
		60,00	68,28	Remunerações e Encargos	3k/8	11.376.485,86	1.049.985,30
REALIZÁVEL A CURTO PRAZO		94.978.282,58	92.758.082,43	Serviços Profissionais		4.758.230,74	8.722.078,43
Contas a Receber	4	6.567.277,89	3.899.013,92	Outras Contas		83.294,36	31.718,84
Outras contas a receber		87.655.883,17	88.670.401,15	NÃO CIRCULANTE	3h/3g	3.209.318,71	10.300.893,95
Estoque	3d/5	235.388,97	159.131,11	EXIGÍVEL A LONGO PRAZO		57.432.936,09	23.585.099,57
Adiantamentos		363.960,07	222.174,01	Empréstimos e Financiamentos	3i/9	52.566.935,18	19.827.560,94
Imp. Contrib a recuperar		6.017,46	6.511,29	Empréstimo Moeda Estrangeira		455,90	455,90
Outros Valores Realizáveis		149.025,52	850,95	Remunerações e Encargos		112.757,93	1.883.321,84
Disp.do Exercício Seguinte		729,50	-	Provisões Operacionais		4.752.787,08	1.873.760,89
NÃO CIRCULANTE REALIZÁVEL A LONGO PRAZO	3b	14.951.900,13	11.671.919,72	PATRIMÔNIO LÍQUIDO		139.168.258,58	142.642.137,43
Dep. Judicial	6	14.951.900,13	11.671.919,72	Capital Social	11	11.000.000,00	11.000.000,00
IMOBILIZADO	3e/7	153.604.043,74	127.701.549,78	RESERVAS DE LUCROS		66.198,59	2.533.219,59
Imobilizado		300.274.422,44	258.002.230,48	Reserva para Contingência		-	2.467.021,00
(-) Depreciação e amortização		(146.743.919,37)	(130.300.680,70)	Reserva de lucro		66.198,59	66.198,59
INTANGÍVEL		73.540,67	-	RESULTADOS ACUMULADOS		128.102.089,99	129.108.917,84
Sistema aplicativos - Software		75.515,77	-	Resultados de Exerc. Anteriores		(10.568.406,12)	(4.079.776,77)
(-) Prog.(Softwares) a Amortizar		(1.975,10)	-	Resultados de Exerc. Corrente		18.827.724,97	(6.223.279,20)
		-	-	Ajuste de Avaliação Patrimonial	3c	119.842.741,14	139.411.973,81
TOTAL ATIVO		263.757.048,86	232.186.553,76	TOTAL PASSIVO		263.757.048,86	232.186.553,76

DEMONSTRAÇÃO DE RESULTADO DO EXERCÍCIO
Encerrado em: 31 de dezembro de 2011 e 2012 (Em Reais)


	2012	2011
Receita de Prestação de Serviços	345.613.166,33	316.648.753,86
(-) Impostos sobre Receita Bruta de Prest. de Serviços	12.614.880,56	11.557.679,51
Receita Líquida de Prest. de Serviços	332.998.285,77	305.091.074,35
(-) Custo de Prest. de Serviços	275.333.680,82	284.060.778,68
Lucro Bruto	57.664.604,95	21.030.295,67
(-) Despesas Administrativas	24.435.816,09	21.936.820,80
(-) Despesas Extraordinárias	925.679,39	-
(+) Receitas Extraordinárias	14.579.205,28	1.976.249,06
Resultado antes das Receitas e Despesas Financeiras	46.882.314,75	1.069.723,93
(-) Despesas Financeiras	16.287.488,47	8.832.224,39
(-) Outras Despesas	62,00	-
(+) Receitas Financeiras	1.804.364,22	1.539.221,26
(+) Outras Receitas	428.596,37	-
Resultado antes dos Tributos sobre o lucro	32.827.724,97	(6.223.279,20)
(-) Despesas com IR e CS	-	-
Resultado Líquido das Operações Continuadas	32.827.724,97	(6.223.279,20)
(+) Resultado liq decorrentes da Mensuração do Valor Justo	-	-
Resultado Líquido do Período	32.827.724,97	(6.223.279,20)

Reconhecemos a exatidão do presente Balanco Patrimonial e Demonstração de Resultado da Via Sul Transportes Urbanos Ltda., encerrados em 31 de dezembro de 2011 e 2012.

Vicente dos Anjos Dias Ferraz
Sócio/CPF.006.215.538-59

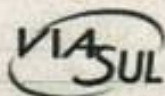
Francisco Parente dos Santos
Sócio/CPF.086.315.728-96

José Cristóvão da Silva
Contador(a) - CRC 093845/O-6



DEMONSTRAÇÃO DAS MUTAÇÕES DO PATRIMÔNIO LÍQUIDO - DMPL (em Reais) - ANO 2012

DATA	TÍTULO DA CONTA	CAPITAL SOCIAL	AJUSTE DE AVAL. PATRIM.	RESERVA PARA CONTINGÊNCIA	RESERVA DE LUCROS	RESULT. EXERC ANTERIOR	RESULT. EXERC CORRENTE	LUCROS ACUMULADOS	TOTAL
SALDO EM 31 DE DEZEMBRO DE 2011		11.000.000,00	139.411.973,81	2.467.021,00	66.196,59	(4.079.776,77)	(6.223.279,20)	-	142.642.137,43
02/01/2012	Transf. entre contas	-	-	-	-	(6.223.279,20)	6.223.279,20	-	-
28/12/2012	Distribuição de lucros	-	-	-	-	-	(14.000.000,00)	-	(14.000.000,00)
31/12/2012	Valor da AAP	-	(6.812.270,81)	-	-	-	-	-	(6.812.270,81)
31/12/2012	Baixa AAP - Carros vendidos	-	(244.612,50)	-	-	-	-	-	(244.612,50)
31/12/2012	Baixa AAP - Carros incendiados	-	(172.420,07)	-	-	-	-	-	(172.420,07)
31/12/2012	Valor do IFR diferido s/ Aval. Patrimonial	-	(3.509.351,59)	-	-	-	-	-	(3.509.351,59)
31/12/2012	Baixa de IFR diferido	-	(214.835,96)	-	-	-	-	-	(214.835,96)
31/12/2012	Lucro Líquido do Exercício	-	-	-	-	-	-	32.827.724,97	32.827.724,97
31/12/2012	Ajuste realizado durante o ano	-	-	(2.467.021,00)	-	(265.350,15)	32.827.724,97	(32.827.724,97)	(2.732.371,15)
31/12/2012	Transf entre contas - Deprec. AAP	-	(8.615.741,74)	-	-	-	-	-	(8.615.741,74)
SALDO EM 31 DE DEZEMBRO DE 2012		11.000.000,00	119.842.741,14	-	66.196,59	(10.568.406,12)	18.827.724,97	-	139.168.256,58



	R\$
1 - ATIVIDADES OPERACIONAIS	
a) RESULTADO LÍQUIDO AJUSTADO:	
(+) Lucro líquido do exercício	32.827.724,97
(+) Depreciação - DRE	9.884.633,92
(-) Transferência da Res. de Conting. p/ Prov. Operac.	(2.467.021,00)
(-) Ajuste debitado - estorno de lançamento (2405010001)	(597.371,46)
(+) Ajuste creditado - estorno de lançamento (2405010001)	332.021,31
(-) Distribuição de Lucros (2405020001)	(14.000.000,00)
(-) Ajuste - AAP (2405030001)	(7.543.769,43)
(-) IR Diferido s/ Avaliação Patrimonial (2405030002)	(3.724.187,55)
(-) Venda de Veic. Transp. Passag - baixa (3701010001)	(2.738.109,00)
(+) Custo Baixa de veículos	921.897,39
(=) LUCRO LÍQUIDO AJUSTADO	12.895.819,15
b) (ACRÉSCIMO) / DECRÉSCIMO DO ATIVO CIRCULANTE:	
(-) Contas a receber	(9.907.002,54)
(-) Títulos a receber	(23.934.705,46)
(+) Prov. Contas a receber	31.173.444,03
(+) Outras contas a receber	814.517,98
(-) Estoques	(76.257,86)
(-) Adiantamentos	(141.786,06)
(+) Imp. e Contrib. a Recup.	493,83
(-) Outros valores realizáveis	(148.174,57)
(-) Desp. do Exercício Seguinte	(729,50)
(=) TOTAL (ACRÉSCIMO) / DECRÉSCIMO DO ATIVO CIRCULANTE	(2.220.200,15)
c) ACRÉSCIMO / (DECRÉSCIMO) DO PASSIVO CIRCULANTE	
(+) Fornecedores	3.101.336,65
(-) Emprést. e Financ. Bancários	(1.227.452,37)
(+) Impostos, taxas e contribuições	10.326.500,56
(-) Remuneração e Encargos	(3.963.847,69)
(+) Serviços Profissionais	51.575,52
(-) Contas a pagar	(7.091.575,24)
(=) TOTAL ACRÉSCIMO / (DECRÉSCIMO) DO PASSIVO CIRCULANTE	1.196.537,43
TOTAL DAS ATIVIDADES OPERACIONAIS	11.872.156,43
2 - ATIVIDADES DE INVESTIMENTO	
(-) Empréstimos às coligadas	(3.279.980,41)
(-) Imobilizados	(42.272.191,96)
TOTAL DAS ATIVIDADES DE INVESTIMENTO	(45.552.172,37)
3 - ATIVIDADES DE FINANCIAMENTO	
(+) Empréstimos e Financ. Bancários	32.739.374,24
(-) Remuneração e encargos	(1.770.563,91)
(+) Provisões Operacionais	2.879.026,19
(=) TOTAL DAS ATIVIDADES DE FINANCIAMENTO	33.847.836,52

e) Imobilizado

Os bens e direitos foram registrados pelos seus custos originais de aquisição, formação ou construção. A depreciação é acumulada pelo método linear e leva em consideração o tempo de vida útil dos bens. A companhia procedeu a levantamentos internos para avaliação e atualização do valor da conta Veículos de Transporte de Passageiros do ativo imobilizado e como resultado foi preparado análise periódica quanto à capacidade de recuperação dos valores registrados no ativo imobilizado, revisão do "impairment" e constatado que não há necessidade de redução dos valores registrados.

f) Demais ativos circulantes e realizável a longo prazo

São apresentados ao valor líquido de realização.

g) Passivo Circulante e não Circulante

Os passivos circulantes e não circulantes são demonstrados pelos valores conhecidos ou exigíveis, acrescidos, quando aplicável, dos correspondentes encargos, variações monetárias e cambiais.

h) Fornecedores

Representados pelos valores documentais até a data do balanço.

i) Empréstimos e Financiamentos Bancários

Demonstrados pelos valores atualizados, incluindo encargos financeiros incidentes até a data do balanço.

j) Tributação: PIS, COFINS, Imposto de Renda e Contribuição Social

O PIS e a COFINS tem sua base de cálculo a Receita Bruta à alíquota de 3,65%.

O imposto de renda e contribuição social estão enquadrados no regime de tributação do Lucro Real trimestral, utilizando as alíquotas efetivas do imposto de renda e da contribuição social sobre lucro real.

k) Obrigações Fiscais, Sociais e Trabalhistas

Representados por salários a pagar e pelos montantes devidos ao INSS, IRRF, FGTS e outros impostos e contribuições, bem como os valores do parcelamento de INSS vencíveis em curto prazo.

l) Provisões

As provisões são reconhecidas no balanço quando a empresa possui obrigações legais ou como resultado de um evento passado e é provável que um recurso econômico seja requerido para saldar a obrigação.

As provisões são registradas tendo como base as melhores estimativas do risco envolvido.

m) Provisão para Contingências

Constituída para fazer face às indenizações por reclamações trabalhistas e ações cíveis, considerando a opinião dos assessores jurídicos quanto às prováveis perdas.

4. CONTAS A RECEBER

	<u>2012</u>	<u>2011</u>
São Paulo Transportes S/A	5.448.614	3.840.665
	<u>5.448.614</u>	<u>3.840.665</u>

A conta, "Contas a Receber" refere-se substancialmente ao valor devido pela São Paulo Transportes S.A., pelos serviços de transporte coletivo de passageiros incorridos e reconhecidos em dezembro de 2012, recebíveis em janeiro de 2013

Outras contas a receber R\$.87.655.883,17

A **Viação Bristol Ltda.**, CNPJ nº 61.420.394/0001-21 (empresa coligada da **Via Sul Transportes Urbanos Ltda.**) cedeu a Via Sul créditos provenientes do processo nº 0423217-19.1998.8.260052, instaurado em 25/09/1998, que tramita pela 9ª Vara da Fazenda Pública de São Paulo, transitado em julgado à sentença de mérito, cujo valor atualizado é de R\$.87.655.883,17.

5. ESTOQUES

Composto conforme segue:

	<u>2012</u>	<u>2011</u>
Combustíveis e Lubrificantes	69.779	101.566
Pneus e Material de Rodagem	50.912	19.840
Peças e Acessórios	44.361	34.824
Materiais Diversos	47.764	-
Adiantamento a Fornecedores de Materiais	611	2.901
Materiais Administrativos Diversos	21.962	-
	<u>235.389</u>	<u>159.131</u>

6. DEPÓSITOS JUDICIAIS

	<u>2012</u>	<u>2011</u>
DEP.JUDICIAIS	14.951.900	11.671.920
DEP.TRABALHISTAS	149.026	851
	<u>15.100.926</u>	<u>11.672.771</u>

7. IMOBILIZADO

	<u>Saldo 31.12.11</u>	<u>Adições</u>	<u>Baixas</u>	<u>Saldo 31.12.12</u>
Terrenos	60.000	-	-	60.000
Instalações e Benfeitorias	-	104.964	-	104.964
Veíc. de Transp. de Passageiros	241.676.453	48.950.937	54.803.000	235.824.391
Veíc. Transp. Passag. Avali. (AAP)	-	51.756.091	631.869	51.124.222
Veíc. de Suporte Operacional	5.087.910	16.170	-	5.104.080
Veíc. de Uso Administrativo	344.276	-	-	344.276
Equip. Ferramenta de Manutenção	986.665	160.419	45.410	1.101.674
Móveis e Utensílios	157.855	66.715	10.405	214.166
Equipamentos de Comunicação	2.710	-	-	2.710
Equipamentos de Informática	3.091.542	157.553	35.276	3.213.819
Equipamento de Segurança	11.850	-	-	11.850
Validadores Eletrônicos	37.500	55.000	20.500	72.000
Equip. de Bilhetagem Eletrônica	514.750	-	-	514.750
Bens Fora de Uso	188.271	111.591	48.660	251.203
Bens Patrimoniais Diversos	25.646	-	-	25.646
Bens em Const. ou Montagem	252.842	-	-	252.842
Adiant. Compras de Bens	5.563.961	-	3.512.131	2.051.830
Total Custo	258.002.230	101.379.441	59.107.249	300.274.422
Deprec. Veíc. de Transp. de Passag.	(127.536.453)	1.523.223	8.257.419	(134.270.649)
Deprec. Veíc. Transp. Passag. Avali. (AAP)	-	-	8.615.742	(8.615.742)
Deprec. de Veíc. de Suporte Operacional	(103.201)	-	6.694	(109.895)
Deprec. de Veíc. de Uso Administrativo	(21.685)	-	38.216	(59.901)
Deprec. de Equip. e Ferram. de Manutençãc	(449.468)	17.702	210.594	(642.359)
Deprec. Móveis e Utensílios	(227.501)	4.419	94.390	(317.472)
Deprec. Equipamentos de Informática	(326.359)	18.597	169.594	(477.356)
Deprec. De Equip. de Segurança	(548)	-	5.359	(2.907)
Deprec. De Validadores Eletrônicos	(1.635.466)	7.942	620.114	(2.247.638)
	(130.300.681)	1.571.882	18.018.121	(146.743.919)

Dos diversos bens que compõem o imobilizado a conta Veículos de Transporte de Passageiros merece destaque: As adições referem-se à aquisição de 105 veículos por R\$ 48.600.337,45 para compor a frota operacional e R\$ 42.508.480,37 é equivalente à avaliação efetuada nos veículos, ano de fabricação 2003 a 2011.

8. OBRIGAÇÕES TRABALHISTAS E SOCIAIS

	<u>2012</u>	<u>2011</u>
Salários a pagar	2.092.662	2.024.005
Pró-labore a pagar	-	24.000
INSS a recolher	1.850.625	1.760.701
FGTS a recolher	618.224	580.912
Prov. p/ Férias e Encargos	102.167	4.253.822
Outros	94.553	78.638
	<u>4.758.231</u>	<u>8.722.078</u>

A diminuição no valor das Obrigações Trabalhistas e Sociais deve-se à provisão para férias e encargos em 2011.

9. EMPRÉSTIMOS E FINANCIAMENTOS

	<u>2012</u>	<u>2011</u>
Curto Prazo		
Banco Safra S/A - Conta Garantida	-	-
Banco Bradesco S.A.	2.326.262	7.738.386
Banco Bradesco S.A. - Conta Garantida	4.630.663	4.028.938
Banco Bradesco S/A - Encargos	318.640	535.798
Banco Bradesco S.A. - Leasing	96.060	36.946
Banco Daimlerchrysler S.A.	2.562.767	6.982.352
Banco Itaú S/A	-	-
Banco Itaú S/A - Leasing	27.601	358.814
Banco Mercedes Benz	216.620	-
Banco Safra S/A	20.021.978	6.602.355
Banco Unibanco / Itaú - Conta Garantida	4.459.078	3.549.954
Banco Unibanco / Itaú	3.415.760	9.469.338
Empréstimo Cia Ipiranga de Petróleo	-	-
	<u>38.075.429</u>	<u>39.302.881</u>
Longo Prazo		
Banco Bradesco S.A.	2.906.491	5.652.937
Banco Bradesco S.A. - Leasing	29.557	177.342
Banco Daimlerchrysler S.A.	-	2.700.577
Banco Mercedes Benz	745.381	-
Banco Itaú S/A	3.964.398	6.636.653
Banco Safra S.A.	44.921.109	3.560.944
Banco Unibanco / Itaú	-	1.099.108
	<u>52.566.935</u>	<u>19.827.561</u>
	<u>90.642.364</u>	<u>59.130.442</u>

Em 2012 adquiriu-se 105 veículos novos por R\$. 48.600.337,45 e o endividamento que em 2011 era R\$.59.130.442,00 aumentou em R\$.31.511.922,00, passando a ser de R\$.90.642.364,00.

10. CONTINGÊNCIAS

Passivos contingentes são constituídos levando em conta a opinião dos assessores jurídicos, a natureza das ações, similaridade com processos anteriores, complexidade e no posicionamento de tribunais, sempre que a perda for avaliada como provável o que ocasionaria uma provável saída de recurso para liquidação das obrigações e quando os montantes envolvidos forem mensuráveis com suficiência segura.

11. CAPITAL SOCIAL

O Capital Social em 31 de Dezembro de 2012 estava representado por 11.000.000 (Onze milhões) de quotas subscritas e integralizadas, ao valor unitário de R\$ 1,00 (Um real), totalizando R\$ 11.000.000 (Onze milhões de reais).
