

SAMBAIBA TRANSPORTES URBANOS LTDA.

CNPJ 01.751.967/0001-78

DEMONSTRATIVO DE CÁLCULO DE ÍNDICES DE BALANÇO - 12/2012

AC	Ativo Circulante	63.832.983
AT	Ativo Total	220.878.895
PC	Passivo Circulante	88.434.211
DES	Despesas Pagas Antecipadamente	464.200
PL	Patrimônio Líquido	105.281.014
ELP	Exigível a Longo Prazo	27.163.670
PT	Passivo Total	220.878.895
EST	Estoques	3.035.556
RLP	Realizável a Longo Prazo	49.867.636

Índices	Cálculo dos Índices	Índice Apurado	Índice Exigido
ILC Índice de Liquidez Corrente	63.832.983 88.434.211	0,72	≥ 0,70
ILG Índice de Liquidez Geral	63.832.983 + 49.867.636 88.434.211 + 27.163.670	0,98	≥ 0,70
ILS Índice de Liquidez Seca	63.832.983 - 3.499.756 88.434.211	0,68	≥ 0,56
QS Quociente de Solvência	220.878.895 220.878.895 - 105.281.014	1,91	≥ 1,40
GCT Garantia de Capital de Tercейiros	105.281.014 220.878.895 - 105.281.014	0,91	≥ 0,70

Carlos Alberto Fonseca
CARLOS ALBERTO DA FONSECA
Diretor

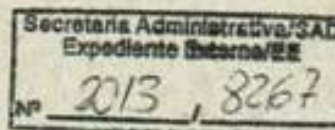
Marcelo Soares Basques
MARCELO SOARES BASQUES
TC-CRC-1SP171.875/0-1



Sambaíba Transportes Urbanos Ltda.

Osasco, 14 de junho de 2013.

A
São Paulo Transporte S/A – SPTrans
Rua Boa Vista, 236
A/c – Maria Lucia Begalli



Ref.: Demonstrativos Contábeis

Prezados Senhores

Com o encerramento do ano fiscal/contábil, encaminhamos:

- 1) Demonstrativos Contábeis do ano de 2012 devidamente auditados por empresa de auditoria especializada e registrado na JUCESP em 2/5/2013,
- 2) Demonstrações Contábeis extraídas do SPED Contábil do período de escrituração 1/1/2012 a 31/12/2012, contendo Balanço Patrimonial e Demonstração de Resultados do Exercício extraída do SPED Contábil do período de escrituração 1/1/2012 a 31/12/2012,
- 3) Termos de Abertura e Encerramento extraídos do SPED Contábil do período de escrituração 1/1/2012 a 31/12/2012,
- 4) Assinaturas por certificado digital extraídas do SPED Contábil do período de escrituração 1/1/2012 a 31/12/2012,
- 5) Termo de Autenticação nº 22320 extraído do SPED Contábil do período de escrituração 1/1/2012 a 31/12/2012,
- 6) Demonstrativo de Cálculo de Índices de Balanço - 2012

Sem mais,

SAMBAÍBA TRANSPORTES URBANOS LTDA.

Carlos Alberto da Fonseca



Avenida Franz Voegeli, nº 720, sala 20 – Continental – Osasco / SP – Cepº 06020-190

Tel: (011) 4788-6100 – Fax: (011) 4788-6141

Inscr. Est. 492.454.823.119

CNPJ 01.751.967/0001-78

Av. João Simão de Castro, 2.100 - Vila Sabrina - CEP 02141-000 - São Paulo - SP - Fone (11) 2990-4445 - Fax: (11) 2990-4450

SAMBAIBA TRANSPORTES URBANOS LTDA

OSASCO / SP

*(Demonstrações Contábeis Encerradas
em 31 de Dezembro de 2012)*



**RELATÓRIO DOS AUDITORES INDEPENDENTES SOBRE AS
DEMONSTRAÇÕES CONTÁBEIS**

**AOS DIRETORES E QUOTISTAS DE
SAMBAIBA TRANSPORTES URBANOS LTDA.
Osasco, SP.**

Examinamos as demonstrações contábeis da SAMBAIBA TRANSPORTES URBANOS LTDA. que compreendem o balanço patrimonial em 31 de Dezembro de 2012 e as respectivas demonstrações do resultado, das mutações do patrimônio líquido, dos fluxos de caixa para o exercício findo naquela data, assim como o resumo das principais práticas contábeis e demais notas explicativas.

RESPONSABILIDADE DA ADMINISTRAÇÃO DA EMPRESA SOBRE AS DEMONSTRAÇÕES CONTÁBEIS

A administração da empresa é responsável pela elaboração e adequada apresentação dessas demonstrações contábeis de acordo com as práticas contábeis adotadas no Brasil e pelos controles internos que ela determinou como necessários para permitir a elaboração de demonstrações contábeis livres de distorção relevante, independentemente se causada por fraude ou erro.

RESPONSABILIDADE DOS AUDITORES INDEPENDENTES

Nossa responsabilidade é a de expressar uma opinião sobre essas demonstrações contábeis com base em nossa auditoria, conduzida de acordo com as normas brasileiras e internacionais de auditoria. Essas normas requerem o cumprimento de exigências éticas pelos auditores e que a auditoria seja planejada e executada com o objetivo de obter segurança razoável de que as demonstrações contábeis estão livres de distorção relevante.

Uma auditoria envolve a execução de procedimentos selecionados para obtenção de evidência a respeito dos valores e divulgações apresentados nas demonstrações contábeis. Os procedimentos selecionados dependem do julgamento do auditor, incluindo a avaliação dos riscos de distorção relevante nas demonstrações contábeis, independentemente se causada por fraude ou erro.

Nessa avaliação de riscos, o auditor considera os controles internos relevantes para a elaboração e adequada apresentação das demonstrações contábeis da empresa para planejar os procedimentos de auditoria que são apropriados nas circunstâncias, mas não para fins de expressar uma opinião sobre a eficácia desses controles internos da empresa. Uma auditoria inclui, também, a avaliação da adequação das práticas contábeis utilizadas e a razoabilidade das estimativas contábeis feitas pela administração, bem como a avaliação da apresentação das demonstrações contábeis tomadas em conjunto. Acreditamos que a evidência de auditoria obtida é suficiente e apropriada para fundamentar nossa opinião com ressalva.

BASE PARA OPINIÃO COM RESSALVA



As demonstrações contábeis da empresa Comercial Sambaíba de Viaturas Ltda., identificadas na nota explicativa n.º 11, tomadas para avaliação do investimento mantido nesta empresa pelo valor de patrimônio líquido, cujo saldo em 31 de Dezembro de 2012 é de R\$ 59.380.501, não foram revisadas por auditores independentes. Consequentemente, a nossa opinião sobre referida avaliação, a qual resultou em equivalência patrimonial, está apoiada exclusivamente no exame do seu processo calculatório e na simples observação dos valores respectivos de patrimônio líquido apresentados naquelas demonstrações.

OPINIÃO COM RESSALVA

Em nossa opinião, exceto pelos possíveis efeitos dos assuntos descritos no parágrafo Base para opinião com ressalva, as demonstrações contábeis acima referidas apresentam adequadamente, em todos os aspectos relevantes, a posição patrimonial e financeira da **SAMBAÍBA TRANSPORTES URBANOS LTDA.** em 31 de Dezembro de 2012, o desempenho de suas operações e os seus fluxos de caixa para o exercício findo naquela data, de acordo com as práticas contábeis adotadas no Brasil.

ÊNFASE

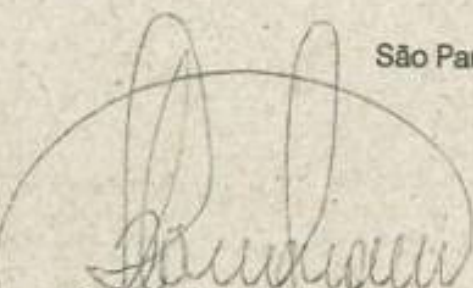
Conforme demonstrado na nota explicativa n.º 20, a empresa realizou transações com partes relacionadas em condições que normalmente não seriam realizadas com partes não relacionadas e, se fossem, o resultado dessas operações poderiam ser diferentes. Nossa opinião não está ressalvada em função desse assunto.



OUTROS ASSUNTOS

Examinamos, também, a demonstração do valor adicionado (DVA), referente ao exercício findo em 31 de Dezembro de 2012, cuja apresentação é requerida pela legislação societária brasileira e obrigatória para as Companhias Abertas. Essa demonstração foi submetida aos mesmos procedimentos de auditoria descritos anteriormente e, com base em nossa revisão, exceto pelos possíveis efeitos dos assuntos descritos no parágrafo base para opinião com ressalva, não temos conhecimento de nenhum fato que nos leve a acreditar que não foi adequadamente elaborada, em todos os seus aspectos relevantes, em relação as informações contábeis tomadas em conjunto.

São Paulo, 08 de Março de 2013.


CLAUDIO WAGNER
Contador CRC/RS 48.422 "S" SP 2.431

mgj
SENGERWAGNER
auditores independentes
CRC 28921-2/0-0





SAMBAIBA TRANSPORTES URBANOS LTDA

CNPJ 01.751.967/0001-78

Balanços Patrimoniais em 31 de dezembro

Ativo	Nota	2012	2011
Circulante			
Disponíveis	4	2.841.907	11.425.999
Contas a Receber	5	13.165.963	9.108.688
Dividendos a Receber	20	30.000.000	5.000.000
Estoques	6	3.035.556	
Adiantamentos	7	14.150.106	3.837.164
Impostos a Recuperar	8	175.251	
Despesas Antecipadas	9	464.200	549.763
Total do Ativo Circulante		63.832.983	29.921.614
Não Circulante			
Realizável a Longo Prazo			
Impostos a Recuperar	8	-	263.878
Partes Relacionadas	20	11.993.767	4.560.000
Depósitos Judiciais	10	37.873.869	36.253.916
		49.867.636	41.117.794
Investimentos			
Coligadas e Controladas	11	34.380.501	48.253.722
		34.380.501	48.253.722
Imobilizado			
Bens em Operação	12	307.161.043	316.186.343
Depreciações Acumuladas		(234.363.268)	(217.299.781)
		72.797.775	98.886.562
Total do Ativo Não Circulante		157.045.912	188.258.078
Total do Ativo		220.878.895	218.179.692
Passivo e Patrimônio Líquido			
Circulante			
Fornecedores	13	9.639.353	7.802.948
Empréstimos e Financiamentos	14	32.131.694	44.830.670
Obrigações com Pessoal e Encargos	15	34.047.598	31.109.923
Obrigações Fiscais e Tributárias	16	6.873.205	3.515.364
Processos Judiciais a Pagar	17	1.830.729	1.302.929
Adiantamentos		225.685	61.716
Provisão para Contingências	18	3.685.947	3.609.032
Total do Passivo Circulante		88.434.211	92.032.582
Não Circulante			
Exigível a Longo Prazo			
Empréstimos e Financiamentos	14	21.763.670	53.921.656
Fornecedores	13	5.400.000	
Partes Relacionadas			10.000.000
Total do Passivo Não Circulante		27.163.670	63.921.656
Patrimônio Líquido			
Capital Social	19	15.000.000	15.000.000
Reservas de Capital		567.512	567.512
Reservas de Lucros		89.713.502	46.657.942
Total do Patrimônio Líquido		105.281.014	62.225.454
Total do Passivo e Patrimônio Líquido		220.878.895	218.179.692

SAMBAÍBA TRANSPORTES URBANOS LTDA

CNPJ 01.751.967/0001-78

Demonstrações dos Resultados dos Exercícios Findos em 31 de dezembro

		2012	2011
Receita Líquida de Serviços	Notas		
Custos dos Serviços Prestados	21	518.697.211	476.314.771
Lucro Bruto	22	(435.449.047)	(407.205.758)
Receitas (Despesas) Operacionais		83.248.164	69.109.013
Gerais e Administrativas			
Outras Receitas e Despesas	23	(27.829.876)	(28.002.328)
Lucro Operacional	24	3.431.077	806.397
Receitas Financeiras		58.849.365	41.913.082
Despesas Financeiras	26	904.082	2.724.234
Resultado de Equivalência Patrimonial	25	(7.185.212)	(8.155.266)
Resultado antes do Imposto de Renda e Contribuição Social	11	6.826.779	11.976.306
Imposto de Renda e Contribuição Social		61.395.014	48.458.366
Resultado Líquido do Exercício	27	(18.339.454)	(13.203.588)
		43.055.560	35.254.778

Demonstração das Mutações do Patrimônio Líquido

	Capital Social	Reservas de Capital	Reservas de Lucros	Resultados Acumulados	Total
Saldos em 31 de Dezembro de 2010	15.000.000	567.512	36.577.181	-	52.144.693
Distribuição de Lucros	-	-	(25.406.667)	-	(25.406.667)
Ajustes Exercícios Anteriores	-	-	-	232.650	232.650
Resultado Líquido do Exercício	-	-	-	35.254.778	35.254.778
Transferência para Reservas	-	-	-	(35.487.427)	-
Saldos em 31 de Dezembro de 2011	15.000.000	567.512	46.657.942	-	62.225.454
Resultado Líquido do Exercício	-	-	-	43.055.560	43.055.560
Transferência para Reservas	-	-	-	(43.055.560)	-
Saldos em 31 de Dezembro de 2012	15.000.000	567.512	89.713.502	-	105.281.014

SAMBAÍBA TRANSPORTES URBANOS LTDA

CNPJ 01.751.967/0001-78

Demonstrações dos Fluxos de Caixa dos Exercícios Findos em 31 de dezembro

Fluxos de Caixa das Atividades Operacionais

	<u>2012</u>	<u>2011</u>
Resultado antes do Imposto de Renda e Contribuição Social	43.055.561	35.254.778
Ajustes por:		
Depreciação	25.135.586	35.085.841
Resultado de Participações Societárias	(8.826.779)	(11.976.306)
Ganho/Perda na Alienação de Imobilizado	(2.171.741)	(1.000.691)
Impostos Diferidos	283.879	3.968.276
Provisões para Créditos de Liquidações Duvidosas	-	10.000
Provisões para Contingências	76.914	3.609.032
	<u>57.553.421</u>	<u>64.950.930</u>
Redução (aumento) nos Ativos:		
Contas a Receber de Clientes e Outros	(2.283.576)	(2.649.886)
Adiantamentos	(11.847.331)	(36.166.052)
Estoques	(3.035.556)	-
Impostos a Recuperar	(178.251)	-
	<u>(17.341.714)</u>	<u>(38.815.938)</u>
Aumento (redução) nos Passivos:		
Fornecedores	7.236.405	25.152
Processos Judiciais a Pagar	527.789	626.957
Obrigações com Pessoal e Encargos	2.937.675	5.410.074
Obrigações Fiscais e Tributárias	18.162.152	9.391.145
Adiantamento de Clientes	163.969	(1.690.457)
	<u>29.028.000</u>	<u>13.762.870</u>
Imposto de Renda e Contribuição Social Pagos	(14.804.311)	(9.166.686)
Caixa Líquido Gerado pelas Atividades Operacionais	54.435.396	30.731.176
Fluxos de Caixa das Atividades de Investimento		
Recursos para Aumento de Capital	(2.300.000)	-
Aquisição de Ativo Imobilizado	(205.579)	(83.311.183)
Recebimento pela Venda de Ativo Imobilizado	1.556.822	15.000
Dividendos Recebidos	-	8.740.000
Empréstimos à Coligadas e Controladas	(7.413.768)	4.420.000
Caixa Líquido Consumido pelas Atividades de Investimento	(8.362.525)	(70.136.183)
Fluxos de Caixa das Atividades de Financiamento		
Distribuição de Dividendos	-	(25.406.667)
Empréstimos Captados a Longo Prazo	2.000.000	84.030.000
Pagamentos de Empréstimos e Financiamentos	(56.656.963)	(30.138.445)
Pagamentos de Impostos Parcelados	-	(3.486.470)
Caixa Líquido Consumido pelas Atividades de Financiamento	(54.656.963)	24.998.419
Aumento Líquido de Caixa e Equivalentes de Caixa	(8.584.092)	(14.406.588)
Caixa e Equivalentes de Caixa no Início do Período	11.425.999	25.832.587
Caixa e Equivalentes de Caixa no Fim do Período	2.841.907	11.425.999

SAMBAÍBA TRANSPORTES URBANOS LTDA

CNPJ 01.751.967/0001-78

Demonstrações dos Valores Adicionados dos Exercícios Findos em 31 de dezembro

	<u>2012</u>	<u>2011</u>
Receitas		
Venda de Serviços	538.346.872	494.358.869
Outras Receitas	5.220.789	4.439.255
	<u>543.567.661</u>	<u>498.798.124</u>
Insumos Adquiridos de Terceiros		
Custos dos Serviços	136.770.075	140.380.518
Materiais, Energia, Serviços de Terceiros e Outros	17.108.240	21.065.498
	<u>153.878.315</u>	<u>161.446.016</u>
Valor Adicionado Bruto	<u>389.689.346</u>	<u>337.352.108</u>
Depreciação, Amortização e Exaustão	25.135.586	35.085.841
Valor Adicionado Líquido Produzido pela Entidade	<u>364.553.760</u>	<u>302.266.267</u>
Valor Adicionado Recebido em Transferência		
Resultado de Equivalência Patrimonial	8.826.779	11.976.306
Receitas Financeiras	904.081	2.724.234
	<u>9.730.860</u>	<u>14.700.541</u>
Valor Adicionado Total a Distribuir	<u>374.284.620</u>	<u>316.966.808</u>
Distribuição do Valor Adicionado		
Pessoal		
Remuneração Direta	177.855.659	158.043.398
Benefícios	30.022.981	25.915.257
FGTS	13.307.811	12.304.584
	<u>221.186.451</u>	<u>196.263.238</u>
Impostos, Taxas e Contribuições		
Federais	86.553.641	70.771.415
Estaduais	1.816.321	3.014.952
Municipais	950.393	752.814
	<u>89.320.355</u>	<u>74.539.181</u>
Remuneração de Capital de Terceiros		
Juros	7.180.678	8.144.697
Aluguéis	13.541.576	2.764.914
	<u>20.722.254</u>	<u>10.909.611</u>
Remuneração de Capitais Próprios		
Resultado do Exercício	43.055.560	35.254.778
	<u>43.055.560</u>	<u>35.254.778</u>
	<u>374.284.620</u>	<u>316.966.808</u>

SAMBAÍBA TRANSPORTES URBANOS LTDA.
CCASCO / SP

Notas Explicativas às Demonstrações Contábeis em 31 de dezembro de 2012

NOTA 1. Contexto operacional

A Sociedade tem por objeto a exploração de transportes rodoviários de passageiros em veículos automotores e em linhas regulares urbanas, municipais e interurbanas, como também transporte turístico de superfície previsto na legislação em vigor; transporte de líquidos em geral, inclusive produtos inflamáveis e cargas perigosas; limpeza de vias públicas, compreendendo varrição e coleta de lixo público e residencial bem como a operação de aterros sanitários; locação de veículos automotores de qualquer espécie e locação de mão de obra, podendo ainda participar do capital de outras empresas.

NOTA 2. Apresentação das demonstrações contábeis

As demonstrações contábeis da empresa para os exercícios findos em 31 de Dezembro de 2012 e 2011 estão sendo apresentadas de acordo com as práticas contábeis adotadas no Brasil, que compreendem os pronunciamentos, orientações e interpretações, emitidas pelo Comitê de Pronunciamentos Contábeis (CPC); especificamente considerando a Resolução do Conselho Federal de Contabilidade n.º 1.255/09, que aprova a Norma Brasileira de Contabilidade Técnica NBCT 19.

NOTA 3. Sumário das principais práticas contábeis

Os procedimentos contábeis descritos em detalhes a seguir, foram aplicados de maneira consistente na apresentação das demonstrações contábeis apuradas em 31 de Dezembro de 2012 e 2011.

a) Classificação entre circulante e não circulante

Os ativos e passivos são classificados como circulantes quando sua realização ou liquidação for provável que ocorra nos próximos doze meses, quando for provável que a realização ocorra em período superior a doze meses são classificados como não circulantes.

b) Moeda funcional

As demonstrações contábeis são apresentadas em milhares de R\$ (reais), sendo esta a moeda funcional e de apresentação da empresa.

c) Apuração do resultado

As receitas e despesas são apropriadas de acordo com o regime de competência. As Receitas são apresentadas líquidas dos impostos incidentes. A empresa reconhece as receitas quando o seu valor pode ser mensurado com segurança, na extensão em que for provável que benefícios econômicos serão gerados e fluirão.

d) Caixa e equivalentes de caixa

Incluem os montantes de caixa, numerários em espécie, fundos disponíveis em contas bancárias de livre movimentação e aplicações financeiras de curto prazo de alta liquidez, com vencimentos originais em três meses ou menos, registradas ao custo, acrescido dos rendimentos até a data do balanço, sendo considerado insignificante o risco de mudança de valor.

e) Contas a receber de clientes

As contas a receber de clientes são registradas e mantidas pelo valor nominal dos títulos decorrentes das vendas de serviços. Segundo análise da administração, não foi realizado ajuste a valor presente nos valores a receber de curto prazo. A provisão para créditos de liquidação duvidosa foi constituída com

base na análise de cada conta a receber em montante considerado suficiente pela administração para fazer frente a eventuais perdas na sua realização.

f) Estoques

Os estoques da empresa estão integralmente representados por mercadorias, peças e produtos destinados exclusivamente para uso próprio, os quais estão avaliados pelo custo médio de aquisição, os quais não superam os valores de mercado.

g) Despesas Antecipadas

Estão representadas pelos custos aplicados, líquidos das apropriações efetuadas no período, de forma a obedecer ao regime contábil da competência.

h) Partes relacionadas

As transações com partes relacionadas efetuadas pela empresa são baseadas em preços, prazos e premissas, em termos acordados entre as partes.

i) Investimentos

O investimento referente à participação da empresa na controlada Comercial Sambaíba de Viaturas Ltda está avaliado pelo método de equivalência patrimonial com base no balanço patrimonial levantado pela respectiva investida, na mesma data de apuração da controladora.

j) Imobilizado

Os itens do ativo imobilizado são apresentados ao custo de aquisição ou construção, deduzido dos impostos compensáveis, quando aplicável, e da depreciação acumulada, calculada pelo método linear, com base no tempo estimado de vida útil dos bens, utilizando as seguintes taxas:

- Imóveis.....	4% ao ano
- Instalações e Móveis e Utensílios.....	10% ao ano
- Máquinas e Equipamentos.....	10% ao ano
- Ferramentas.....	10% ao ano
- Veículos.....	20% ao ano

Os valores residuais, a vida útil e os métodos de depreciação dos ativos são revisados e ajustados, caso necessário, quando existir uma indicação de mudança significativa desde a última data do balanço.

Os ganhos e as perdas decorrentes em alienações são determinados pela comparação do valor de venda com o valor contábil e são reconhecidos no resultado como outras receitas (despesas) operacionais.

A Sambaíba Transportes Urbanos Ltda, não concluiu até o final do exercício de 2012 seus estudos técnicos para estimar a vida útil e o valor residual dos bens constantes do seu ativo imobilizado a fim de atendimento à Seção 17 – Ativo Imobilizado o qual determina que o método de depreciação a ser utilizado deva refletir o padrão de consumo pela entidade dos benefícios econômicos futuros, ou seja, deve-se estimar a vida útil e o valor residual dos bens considerando suas características técnicas, condições gerais de uso e outros fatores.

k) Redução ao valor recuperável de ativos (impairment)

O pronunciamento CPC 27 requer que os ativos não financeiros sujeitos à depreciação ou amortização sejam revisados anualmente para verificação do valor recuperável e, quando houver indício de perda do valor recuperável (impairment), o valor contábil do ativo deve ser testado. Se verificada a perda, a mesma deve ser reconhecida pelo montante em que o valor contábil do ativo ultrapassa seu valor recuperável. A administração da empresa efetuou a avaliação para os bens integrantes do ativo imobilizado e entendeu que não deve haver impactos decorrentes da aplicação da redução ao valor recuperável de ativos.

l) Fornecedores

As contas a pagar aos fornecedores são inicialmente reconhecidas pelo valor justo e, subsequentemente, mensuradas pelo custo amortizado com o uso do método de taxa de juros efetiva.

m) Empréstimos

Os empréstimos são inicialmente reconhecidos pelo valor da transação (ou seja, pelo valor recebido da instituição financeira, incluindo os custos da transação) e subsequentemente demonstrados pelo custo amortizado.

As despesas com juros são reconhecidas com base no método de taxa de juros efetiva ao longo do prazo dos empréstimos de tal forma que, na data do vencimento o saldo contábil corresponde ao valor devido. Os juros são incluídos em despesas financeiras.

n) Provisões

As provisões são reconhecidas quando a empresa tem uma obrigação presente legal ou implícita como resultado de eventos passados ou expectativa de eventos futuros, sendo provável que haja saída de recursos para liquidar determinada obrigação, mensurada com base numa estimativa confiável do valor provisionado. A despesa relativa a qualquer provisão é apresentada na demonstração do resultado, líquida de qualquer reembolso.

o) Julgamentos, estimativas e premissas contábeis

Na preparação das demonstrações contábeis foram utilizados julgamentos, estimativas e premissas contábeis para a contabilização de certos ativos e passivos, outras transações, e receitas e despesas dos períodos. A definição de julgamentos, estimativas e premissas contábeis adotadas pela administração foi elaborada com a utilização das melhores informações disponíveis nas referidas demonstrações, envolvendo experiência de eventos passados, previsão de eventos futuros, além do auxílio de especialistas, quando aplicável.

Como o julgamento da administração envolve a determinação de estimativas relacionadas à probabilidade de eventos e a projeção de ambiente de negócios futuros, os resultados reais podem divergir dessas estimativas. Os itens sujeitos a estimativas são: determinação da vida útil de bens do imobilizado para fins de depreciação, provisão para créditos de liquidação duvidosa, entre outras.

A liquidação das transações envolvendo essas estimativas, em períodos subsequentes, poderá resultar em valores divergentes dos registrados nessas informações devido às imprecisões inerentes ao processo de estimativa, bem como a eventuais novos fatos que venham a ocorrer. A empresa revisa suas estimativas e premissas pelo menos anualmente.

p) Ajuste a valor presente

O ajuste a valor presente de ativos e passivos é calculado, e somente registrado, se considerado relevante em relação às demonstrações contábeis tomadas em conjunto. Para fins de registro e determinação de relevância, o ajuste a valor presente é calculado levando em consideração os fluxos de caixa contratuais e a taxa de juros explícita, e em certos casos, implícita, dos respectivos ativos e passivos. Com base nas análises efetuadas e na melhor estimativa da administração, a empresa concluiu que o ajuste a valor presente de ativos e passivos monetários é irrelevante em relação às demonstrações contábeis tomadas em conjunto, não registrando ajustes desta natureza.

q) Demonstrações do fluxo de caixa

As demonstrações do fluxo de caixa foram preparadas e estão apresentadas de acordo com o CPC 03 (R2) – Demonstração dos Fluxos de Caixa pelo método indireto.

r) Demonstrações do Valor Adicionado

As demonstrações do valor adicionado foram preparadas e estão apresentadas de acordo com o CPC 09 – Demonstração do Valor Adicionado.

NOTA 4. Caixa e Equivalentes de Caixa

A composição dos fundos disponíveis da empresa, em 31 de Dezembro, é a seguinte:

	<u>2012</u>	<u>2011</u>
Numerário em Caixa	850.528	3.511.769
Saldos Disponíveis em Bancos	1.980.352	7.914.230
Aplicações Financeiras	11.027	-
TOTAL	<u>2.841.907</u>	<u>11.425.999</u>

As aplicações financeiras são representadas por valores de liquidez imediata, registradas ao custo, acrescidos dos rendimentos auferidos até a data do balanço, remunerados às taxas médias de mercado, podendo ser resgatadas a qualquer momento, sem modificação substancial de seus valores.

Em 12 de Dezembro de 2011, através de execução promovida pela 6ª Vara Federal de Execuções Fiscais, os valores disponíveis em bancos e em aplicações financeiras de curto prazo naquela ocasião, foram integralmente bloqueados, o que representava R\$ 33.427.696,00. Referido montante, visando uma melhor representação, foi transferido para a rubrica de Depósitos Judiciais, classificada no Ativo Não Circulante, conforme detalhado na nota explicativa nº 10.

Nota 5. Contas a Receber de Clientes

Em 31 de Dezembro a composição desta rubrica é a seguinte::

	<u>2012</u>	<u>2011</u>
Clientes Nacionais	2.124.481	700.568
Provisão Créditos Liquidação Duvidosa	(634.000)	(634.000)
Serviços Públicos a Receber	10.589.769	7.081.738
Outros Valores	222.714	220.691
Partes Relacionadas	862.999	1.739.691
TOTAL	<u>13.165.963</u>	<u>9.108.688</u>

A provisão para créditos de liquidação duvidosa foi constituída através de análise individual das contas julgadas de difícil recebimento. A administração optou em provisionar os títulos vencidos até 30 de Junho de 2012, tendo em vista que não houve mudanças significativas na qualidade do crédito para os títulos vencidos após esta data e os valores ainda são considerados recuperáveis.

Nota 6. Estoques

Os saldos representativos de estoque em 31 de Dezembro eram os seguintes:

	<u>2012</u>
Óleo Diesel	502.742
Pneus e Camaras e Protetores	364.551
Peças e Acessórios	1.635.661
Lubrificantes	349.800
Outros Materiais	182.802
TOTAL	<u>3.035.556</u>

Nota 7. Adiantamentos

Os saldos representativos de adiantamentos, em 31 de Dezembro eram os seguintes:

	<u>2012</u>	<u>2011</u>
Adiantamento a Fornecedores	200.666	192.990
Partes Relacionadas	13.632.100	3.527.101
Adiantamento de Férias	317.340	117.073
TOTAL	<u>14.150.106</u>	<u>3.837.164</u>

Nota 8. Impostos a Recuperar

Os saldos dos Impostos a Recuperar pendentes em 31 de dezembro, eram os seguintes:

Circulante

	<u>2012</u>	<u>2011</u>
IR s/ Aplicações Financeiras	175.251	-
TOTAL	<u>175.251</u>	<u>-</u>

Não Circulante

	<u>2012</u>	<u>2011</u>
IRPJ - Diferido	-	207.145
CSLL - Diferido	-	76.733
TOTAL	<u>-</u>	<u>283.878</u>

Nota 9. Despesas Antecipadas

O saldo desta rubrica em 31 de Dezembro está assim representado:

	<u>2012</u>	<u>2011</u>
Premio de Seguro a Vencer	69.199	186.629
Seguro Obrig. Licenc. apropriar	395.031	363.134
TOTAL	<u>464.200</u>	<u>549.763</u>

Nota 10. Depósitos e Bloqueios Judiciais

Os valores depositados e bloqueados judicialmente referem-se a processos em andamento, cujo acompanhamento é realizado por assessores jurídicos externos contratados. Em 31 de Dezembro, a natureza destes valores apresenta a seguinte divisão:

	<u>2012</u>	<u>2011</u>
Trabalhista	3.428.687	2.255.503
Cível	34.445.182	33.998.413
TOTAL	<u>37.873.869</u>	<u>36.253.916</u>

O valor de maior relevância, montante de R\$ 33.247.696,00 refere-se ao processo judicial nº 0519121-26.1994.403.6182, cujo exequente é o INSS - Instituto Nacional de Seguro Nacional e a Fazenda Nacional, o qual gerou o bloqueio dos saldos bancários da empresa existentes em 12 de Dezembro de 2012. Embora bloqueado judicialmente os assessores jurídico da empresa avaliaram a possibilidade de perda do referido processo como remota.

Nota 11. Investimentos

A empresa possui 87,40% das quotas relacionada a investida Comercial Sambaíba de Viaturas Ltda, referido investimento foi avaliado pelo método de equivalência patrimonial em 31 de Dezembro, conforme demonstramos a seguir:

a) Comercial Sambaíba de Viaturas Ltda		2012
Quantidade de Quotas do Capital Social		12.700.000
Quantidade de Participação		11.100.000
Capital Social - 31/12/2012		12.700.000
Percentual de Participação		<u>87,4%</u>
b) Mutaç�o do Patrim�nio L�quido da Investida		
Patrim�nio L�quido		55.210.209
Adiantamento Para Aumento de Capital		2.300.000
Resultado do Exerc�cio		10.099.289
Distribui�o de Dividendos em 28/12/2012		(26.604.119)
Patrim�nio L�quido		<u>39.005.379</u>
c) Movimentac�o do Investimento		
Valor do Investimento		48.253.722
Adiantamento Para Aumento de Capital		2.300.000
Dividendos a Receber (Nota 20)		(25.000.000)
Resultado de Equival�ncia Patrimonial do Exerc�cio		8.826.779
Total do Investimento em		<u>34.380.501</u>

Nota 12. Ativo Imobilizado

A composi o do Ativo Imobilizado   como segue:

Imobilizado	2011		2012		Saldo em 31/12/2012
	Depreciac�o Acumulada	Custo Corrigido	Aquisi�es	Baixas	
TERRENOS		4.510.000	-	-	4.510.000
TERRENOS - CAMPINAS		614.719	-	-	614.719
IM�VEL EM CAMPINAS	2.433.118	2.433.118	-	-	-
IM�VEL EM TABO�O DA SERRA		3.994.825	-	-	3.994.825
INSTALA�OES	224.227	391.807	3.600	-	131.713
ONIBUS	207.733.904	295.149.257	-	9.230.560	61.856.815
CATRACAS ELETROMECANICAS	51.898	51.898	-	-	51.898
PLATAFORMAS-DE ELEVA�O	564.393	807.508	-	-	190.175
VALIDADORES ELETRONICOS	470.909	493.213	-	-	17.325
VEICULOS AUXILIARES	88.876	95.117	-	-	400
VEICULOS DE USO ADMINISTRATIVO	410.851	765.998	-	-	238.551
FERRAMENTAS	24.030	55.097	11.288	-	36.831
M�QUINAS, APARELHOS, EQUIPAMENTO	864.924	1.798.968	33.971	-	784.990
MOVEIS E UTENSILIOS	234.198	434.067	25.683	-	28.440
EQUIPAMENTOS DE COMUNICA�O	98.707	92.449	4.000	-	132.797
EQUIPAMENTOS DE INFORM�TICA	2.007.221	2.261.132	47.600	-	87.110
EQUIPAMENTOS DE SEGURAN�A	2.132.526	2.246.172	79.440	-	-
VEICULOS EM PREPARA�O					
TOTAL	217.299.781	316.186.343	205.580	9.230.560	72.797.775

Nota 13. Fornecedores

A composição dessa rubrica, em 31 de Dezembro é a seguinte:

Circulante

	<u>2012</u>	<u>2011</u>
Fornecedores Nacionais	9.097.289	7.288.185
Partes Relacionadas	542.064	514.763
TOTAL	<u>9.639.353</u>	<u>7.802.948</u>

Não Circulante

	<u>2012</u>
Fornecedores Nacionais	5.400.000
TOTAL	<u>5.400.000</u>

Nota 14. Empréstimos e Financiamentos

Estão representados por valores captados em instituições financeiras nacionais e estão atualizados pelos encargos financeiros incorridos até a data do balanço, conforme previsão contratual de cada negociação, a seguir demonstrados:

Circulante

	<u>2012</u>	<u>2011</u>
Banco Alfa de Investimentos S/A	6.653.689	6.656.936
Banco Mercedes Benz do Brasil S/A	3.763.342	3.765.202
Banco Bradesco S/A	-	825.533
HSBC Bank Brasil S/A	5.171.602	6.955.175
Banco Santander (Brasil) S/A	-	225.647
Banco Safra S/A	16.264.787	19.528.665
Itaú Unibanco S/A	278.274	6.673.512
TOTAL	<u>32.131.694</u>	<u>44.630.670</u>

Não Circulante

	<u>2012</u>	<u>2011</u>
Banco Alfa de Investimentos S/A	5.212.744	11.872.231
HSBC Bank Brasil S/A	6.914.978	12.092.813
Banco Mercedes Benz do Brasil S/A	488.291	4.253.735
Banco Safra S/A	9.147.657	25.424.465
Itaú Unibanco S/A	-	278.412
TOTAL	<u>21.763.670</u>	<u>53.921.656</u>

Juros

Financiamentos estão fixados a taxas de 3,10% a 4,70% ao ano acima da TJLP.

Garantias

Os bens financiados na modalidade Finame ficam como garantia das respectivas operações.

Nota 15. Obrigações com Pessoal e Encargos

Em 31 de dezembro, os saldos desta rubrica estão representados pelos seguintes valores:

	<u>2012</u>	<u>2011</u>
Salários a Pagar	5.992.941	5.628.335
INSS Empregados	5.394.205	4.790.175
FGTS	1.669.066	1.492.002
Pensão Alimentícia	191.912	164.797
Contribuição Sindical	180.684	160.407
Quitações e Férias a Pagar	125.951	109.100
Provisões de Férias com Encargos	20.492.839	18.765.107
TOTAL	<u>34.047.598</u>	<u>31.109.923</u>

As provisões de férias dos empregados são calculadas com base nos salários atuais e de acordo com o período aquisitivo de cada empregado, acrescida dos respectivos encargos sociais.

Nota 16. Obrigações Fiscais e Tributárias

Os impostos e contribuições a recolher, estão representados em 31 de Dezembro pelos seguintes valores:

	<u>2012</u>	<u>2011</u>
ISS a Recolher	9.072	7.211
Pis a Recolher	275.932	265.183
Cofins a Recolher	1.273.518	1.223.910
Imposto de Renda - PJ	3.719.470	1.283.971
Contribuição Social sobre Lucros	1.341.174	525.409
IRRF de Terceiros	254.039	209.680
TOTAL	<u>6.873.205</u>	<u>3.515.364</u>

Nota 17. Processos Judiciais a Pagar

Os valores representativos desta rubrica referem-se a saldos a pagar de acordos judiciais realizados, cuja natureza dos processos está dividida como segue:

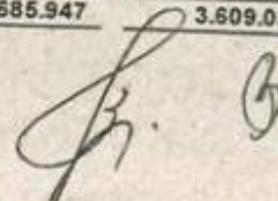
	<u>2012</u>	<u>2011</u>
Trabalhista	1.639.448	1.192.974
Cível	191.281	109.955
	<u>1.830.729</u>	<u>1.302.929</u>

Nota 18. Provisão para Contingências

A empresa é parte envolvida em processos trabalhistas e cíveis, e está discutindo referidas ações na esfera judicial, as quais, quando aplicáveis, são aparadas por depósitos judiciais. As provisões para as prováveis perdas decorrentes desses processos são estimadas e atualizadas pela administração, amparada pela opinião de seus assessores jurídicos. Em 31 de Dezembro, o saldo desta rubrica é como segue:

	<u>2012</u>	<u>2011</u>
Trabalhista	2.329.158	2.883.174
Cível	1.356.789	725.858
TOTAL	<u>3.685.947</u>	<u>3.609.032</u>





Nota 19. Patrimônio Líquido

a) Capital Social

Em 31 de dezembro, o capital social da empresa totalmente subscrito e integralizado corresponde a R\$ 15.000.000, representado por 15.000.000 quotas, pertencentes a quotistas domiciliados no país, conforme segue:

Sócios	Quotas	%	2012
Bampar Participações Ltda	3.750.000	25,00	3.750
Parcaf Participações Ltda.	4.500.000	30,00	4.500
Vifar do Rei Participações Ltda.	6.750.000	45,00	6.750
TOTAL	15.000.000	100,00	15.000.000

b) Reservas de Capital

A reserva de capital foi constituída em exercícios anteriores com base em correções monetárias e incentivos fiscais aplicados à época.

	2012	2011
Correção Monetária Capital Realizado	490.981	490.981
Reservas de Incentivos Fiscal	76.531	76.531
TOTAL	567.512	567.512

c) Reservas de Lucros

Constituída por parcela remanescente do lucro líquido ajustado após a proposição das destinações previstas.

	2012	2011
Saldo Anterior de Reserva de Lucros	46.657.941	36.577.181
Ajustes Exercícios Anteriores	-	232.650
Lucros Distribuídos	-	(25.406.667)
Resultado do Exercício	43.055.561	35.254.778
TOTAL	89.713.502	46.657.942

Nota 20. Partes Relacionadas

Os saldos entre partes relacionadas em 31 de Dezembro de 2012 e 2011, estão demonstrados a seguir:

2012	R\$								
	Contas a Receber		Debitados a Receber		Adiantamentos		Passivo		
	2012	2011	2012	2011	2012	2011	2012	2011	
Comercial Sombria De Valores Ltda.	63.000	374.000	30.000.000	5.000.000	4.480.000	-	-	423.315	808.074
Viação São Paulo Ltda.	-	-	-	-	-	-	4.816.375	1.886.000	-
Auto Viação Brasil Lusa Ltda.	-	-	-	-	-	-	4.134.382	1.499.000	-
Via Norte Transportes Urbanos Ltda.	-	-	-	-	-	-	2.743.000	945.000	-
Buscaaf Viagens Ltda.	417.898	960.891	-	-	-	-	-	-	-
Vit Transportes E Turismo Ltda.	-	-	-	-	-	-	500.000	500.000	-
Intersul Transportes E Turismo Ltda.	362.000	162.000	-	-	-	-	-	-	-
Mercor Empreendimentos Imobiliários Ltda.	-	-	-	-	9.172.100	3.527.101	-	114.276	103.817
Transportes Capatini Ltda.	28.000	28.000	-	-	-	-	-	-	-
Patricio Sotini SA	-	-	-	-	-	-	-	2.180	2.960
CAF Construtora E Planejamento Imobiliários Ltda	-	-	-	-	-	-	-	2.280	2.210
Total	962.998	1.728.891	30.000.000	5.000.000	13.652.100	3.527.101	11.993.767	4.890.891	842.964

As transações cujos saldos referem-se a empréstimos adquiridos registradas no ativo são realizadas de forma não formalizada e sem incidência de juros, encargos e impostos.

Nota 21. Receita Líquida

A composição da receita líquida das operações está composta pelos seguintes valores:

Receita de Prestação de Serviços

	<u>2012</u>	<u>2011</u>
Serviços de Transporte Urbano	538.346.872	494.358.869
TOTAL	<u>538.346.872</u>	<u>494.358.869</u>

Deduções

	<u>2012</u>	<u>2011</u>
PIS Faturamento	3.499.255	3.213.332
COFINS Faturamento	16.150.406	14.830.766
TOTAL	<u>19.649.661</u>	<u>18.044.098</u>

Receita Líquida

518.697.211	<u>476.314.771</u>
--------------------	---------------------------

Nota 22. Custos Operacionais

	<u>2012</u>	<u>2011</u>
Remuneração da Operação	217.785.928	198.252.748
Remuneração da Fiscalização	17.491.424	10.919.857
Remuneração da Manutenção	24.362.763	20.443.826
Outros Custos Operacionais	4.790.371	6.635.137
Materiais Aplicados aos Serviços	117.803.130	120.098.761
Serviços Prestados por Terceiros	8.237.602	6.723.759
Custos com legalização de Veículos	1.065.293	801.542
Aluguéis de Bens	13.390.217	1.927.271
Despesas Estruturais de Instalação	19.797	387.186
Depreciação e Amortização	24.757.238	34.541.800
Outros Custos	5.745.284	6.473.871
TOTAL	<u>435.449.047</u>	<u>407.205.758</u>

Nota 23. Despesas Operacionais

	<u>2012</u>	<u>2011</u>
Remuneração da Administração	10.275.711	10.056.392
Despesas com Veículos Administrativos	487.895	280.906
Serviços Prestados por Terceiros	11.785.511	11.612.938
Aluguéis de Bens	151.360	837.643
Despesas Estruturais e Instalações	348.684	128.585
Depreciação e Amortização	378.348	544.040
Associações de Classe	991.002	1.153.411
Energia Elétrica	824.177	793.952
Água e Esgoto	422.475	493.089
Impressos e Material de Escritório	360.971	402.986
Telefone	211.162	319.495
Outras Despesas	1.592.580	1.378.891
TOTAL	<u>27.829.876</u>	<u>28.002.328</u>

Nota 24. Outras Receitas (Despesas) operacionais, líquidas

Outras Receitas

	<u>2012</u>	<u>2011</u>
Receita com publicidade em veículos	399.196	304.251
Receitas de Sucatas e Refugos	400.410	136.468
Reembolsos de seguradora (acidentes)	483.228	449.336
Abatimentos - baixa de parcelamento - Lei 11.941	-	2.548.508
Reversão de Provisão para Riscos Trabalhistas	554.017	-
Reversão de Provisões Operacionais	53.416	-
Venda de ativos imobilizados	3.330.522	1.000.691
TOTAL	<u>5.220.789</u>	<u>4.439.254</u>

Outras Despesas

	<u>2012</u>	<u>2011</u>
Custo na Venda de Ativos Imobilizados	1.158.780	-
Provisão Para Créditos de Liquidação Duvidosa	-	10.000
Despesas Diversas	-	13.825
Provisão para Riscos Cíveis	630.932	3.609.032
TOTAL	<u>1.789.712</u>	<u>3.632.857</u>

Outras Receitas e Despesas Líquidas

<u>3.431.077</u>	<u>806.397</u>
-------------------------	-----------------------

Nota 25. Despesas Financeiras

	<u>2012</u>	<u>2011</u>
Juros s/ Atraso de Pagamentos	133.321	97.605
Juros e Correções s/ Empréstimos e Financiamentos	7.047.357	7.588.811
Outras Despesas Financeiras	4.534	468.840
TOTAL	<u>7.185.212</u>	<u>8.155.256</u>

Nota 26. Receitas Financeiras

	<u>2012</u>	<u>2011</u>
Rendimento de Aplicações Financeiras	582.203	2.532.368
Descontos Obtidos	318.443	190.852
Outras Receitas Financeiras	3.436	1.014
TOTAL	<u>904.082</u>	<u>2.724.234</u>
Resultado Financeiro Líquido	<u>6.281.130</u>	<u>5.431.022</u>

Nota 27. IRPJ e CSLL corrente

	<u>2012</u>	<u>2011</u>
IRPJ - Imposto de renda pessoa jurídica	13.269.805	6.784.318
CSLL - Contribuição social sobre lucro líquido	4.785.770	2.450.994
TOTAL	<u>18.055.575</u>	<u>9.235.312</u>

A provisão para o imposto de renda e contribuição social foi calculada e registrada com base no lucro tributável relativo a cada exercício, ajustado na forma estabelecida pela legislação fiscal. O


cálculo do imposto de renda levou em consideração a alíquota vigente de 15%, acrescido do adicional de 10% sobre a parcela do lucro anual excedente a R\$ 240 mil. A contribuição social foi calculada à alíquota de 9% sobre o lucro tributável.

IRPJ e CSLL diferido

	<u>2012</u>	<u>2011</u>
IRPJ - Imposto de renda pessoa jurídica	207.146	2.917.850
CSLL - Contribuição social sobre lucro líquido	76.733	1.050.426
TOTAL	<u>283.879</u>	<u>3.968.276</u>
Total Imposto de Renda e Contribuição Social	<u>18.339.454</u>	<u>13.203.588</u>

Referem-se a baixa dos créditos tributários de imposto de renda e contribuição social, provenientes basicamente da compensação da base negativa existente dos referidos tributos.


 CARLOS ALBERTO DA FONSECA
 Diretor


 MARCELO SOARES BASQUES
 TC-CRC171.875/O-1





Nome Empresarial	SAMBAIBA TRANSPORTES URBANOS LTDA
NIRE	35214298701
CNPJ	01751967000178
Número de Ordem	216
Natureza/Finalidade do Livro	DIARIO
Município	OSASCO
Data do arquivamento dos atos constitutivos	26/03/1997
Data de arquivamento do ato de conversão de sociedade simples em sociedade empresária	
Quantidade total de linhas do arquivo digital	387028

TERMO DE ENCERRAMENTO

Nome Empresarial	SAMBAIBA TRANSPORTES URBANOS LTDA
Natureza/Finalidade do Livro	DIARIO
Número de ordem	216
Quantidade total de linhas do arquivo	387028
Data de início	01/01/2012
Data de término	31/12/2012

Dados das Assinaturas

Entidade: SAMBAIBA TRANSPORTES URBANOS LTDA

Período da Escrituração: 01/01/2012 a 31/12/2012

CNPJ: 01.751.967/0001-78

Qualificação do Assinante	DIRETOR
Tipo do Certificado	Pessoa Física
CPF	08683607836
N° de Série do Certificado	158937552700064384442703668873405620864
Nome do Signatário	CARLOS ALBERTO DA FONSECA:08683607836
Autoridade Certificadora Emissora	AC Certisign RFB G4
Validade	19/02/2013 a 18/02/2016
Qualificação do Assinante	CONTABILISTA
Tipo do Certificado	Pessoa Física
CPF	09133459894
N° de Série do Certificado	115063589235835687775031234100670055591
Nome do Signatário	MARCELO SOARES BASQUES:09133459894
Autoridade Certificadora Emissora	AC Certisign RFB G4
Validade	19/02/2013 a 18/02/2016

TERMO DE AUTENTICAÇÃO Nº 22320

Declaro a exatidão dos termos de abertura e de encerramento do livro digital de características abaixo, por mim examinado e conferido:

IDENTIFICAÇÃO DA EMPRESA OU SOCIEDADE

NIRE 35214298701	CNPJ 01.751.967/0001-78
NOME EMPRESARIAL SAMBAIBA TRANSPORTES URBANOS LTDA	

IDENTIFICAÇÃO DO LIVRO DIGITAL

FORMA DA ESCRITURAÇÃO CONTÁBIL Livro Diário	PERÍODO DA ESCRITURAÇÃO 01/01/2012 a 31/12/2012
NATUREZA DO LIVRO DIARIO	NÚMERO DO LIVRO 216
IDENTIFICAÇÃO DO ARQUIVO (HASH) F7.F5.17.9B.9A.81.A9.96.0B.29.49.40.43.BB.F3.25.4C.4C.D0.2A - 9	

IDENTIFICAÇÃO DOS SIGNATÁRIOS DA ESCRITURAÇÃO

NOME	CARLOS ALBERTO DA FONSECA
QUALIFICAÇÃO DO SIGNATARIO	DIRETOR
CPF	086.836.078-36
Nº SÉRIE DO CERTIFICADO	158937552700064384442703668873405620864
VALIDADE	19/02/2013 a 18/02/2016

NOME	MARCELO SOARES BASQUES
QUALIFICAÇÃO DO SIGNATARIO	CONTABILISTA
CPF	091.334.598-94
Nº SÉRIE DO CERTIFICADO	115063589235835687775031234100670055591
VALIDADE	19/02/2013 a 18/02/2016

LOCALIDADE E DATA: São Paulo, 17 de maio de 2013.

Identificação do Autenticador

Nome	MARISA DE AZAMBUJA:03527434844
CPF	035.274.348-44
Nº de série do Certificado	93281619499896919405127511920030649346
Validade do Certificado	23/01/2013 até 22/01/2016