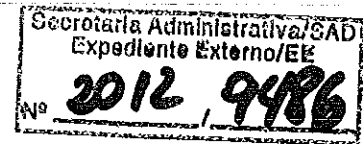




CONSORCIO AUHTO PAM

CNPJ 05.767.880 / 0001 - 40

São Paulo 30 de maio de 2012.



A/C


DR/SCP

Mario Jorge D' Almeida Muralha


ATENDENDO A CARTA DR/SCP 779/12

Seguem os seguintes documentos para apreciação:

- **Publicação no jornal do Balanço Auditado**
- **Termos de Abertura e encerramento do livro diário contábil exercício 2011.**
- **Índices financeiros exercício 2011.**
- **Balanço Demonstrativo de resultado do período.**


Luiz Carlos Efigênio Pacheco
Presidente

Av. Olívia Guedes Penteado, 1307 – CEP 04766-001 – Capela do Socorro – SP
Fone: 5548-0960 / 5548-2512



Data:31/12/2011

BALANÇO DE 01/2011 A 12/2011

FOLHA - 0259

- 00.0101 - COOPERATIVA TRAB.AUT.EM TRANSP.DE SP - COOPER PAM

Avenida Olivia Guedes Penteadó, 1401 - SAO PAULO - 04632-040

CNPJ/MF : 02295874000149 NIRE F:3.5.40004811.5

GRUPO	CONTA E DESCRIÇÃO		
ATIVO			
11	CIRCULANTE		
111	DISPONÍVEL		
111.01	CAIXA GERAL		
	111.01.0001 Caixa	140,75	140,75
111.02	BANCOS CONTA MOVIMENTO		
	111.02.0001 Banco Bradesco S/A - 28.590-0	70.933,77	
	111.02.0002 Banco Bradesco S/A - 30.839-4	22,30	
	111.02.0004 Banco Bradesco S/A - 30.843-9	22,30	
	111.02.0005 Banco Bradesco S/A - 30.853-6	22,20	
	111.02.0006 Banco Bradesco S/A - 30.862-5	1.022,30	
	111.02.0007 Banco Bradesco S/A - 30.864-1	22,30	
	111.02.0010 Banco do Brasil S/A - 40.000-9	384.363,22	
	111.02.0012 Banco do Brasil S/A - 55.000-0	215.722,23	
	111.02.0014 Banco do Brasil S/A - 65.000-5	285.052,29	
	111.02.0015 Banco do Brasil S/A - 66.000-0	24.704,59	
	111.02.0016 Banco do Brasil S/A - 77.000-0	354.338,07	
	111.02.0017 Banco do Brasil S/A - 71.000-8	2.913,79	
	111.02.0018 Banco do Brasil S/A - 44.000-0	12,00	
	111.02.0020 Banco do Brasil S/A - 87.000-5	5.767,98	
	111.02.0021 Caixa Econômica Federal - 684-6	2.747,90	1.297.667,24
	DISPONÍVEL		1.297.807,99
112	ESTOQUES		
112.01	ESTOQUE DE MATERIAIS DE CONSUMO		
	112.01.0001 Estoque - Auto Peças	1.521.128,28	1.521.128,28
	ESTOQUES		
113	CRÉDITOS		
113.01	CONTAS A RECEBER		
	113.01.0002 Contas a Receber - Área 6	2.441.290,18	
	113.01.0003 Contas a Receber - Área 7	4.763.334,54	7.204.614,72
113.02	ADIANTAMENTO À EMPREGADOS		
	113.02.0003 Adiantamento de Férias	30.520,00	
	113.02.0004 Empréstimos à Empregados	63.329,87	93.849,87
113.03	ADIANTAMENTO À FORNECEDORES		
	113.03.0001 Adiantamento à Fornecedores	17.707,86	17.707,86
113.04	IMPOSTOS E CONTRIBUIÇÕES A RECUPERAR		
	113.04.0001 IRRF a Recuperar	120.468,48	120.468,48
	CRÉDITOS		7.436.640,93
116	DESPAS DE EXERCÍCIOS SEGUINTE		
116.01	VALORES A APROPRIAR		
	116.01.0001 Juros Amortizar	4.811,78	4.811,78
	DESPAS DE EXERCÍCIOS SEGUINTE		4.811,78
	CIRCULANTE		10.260.388,98
12	NÃO CIRCULANTE		
121	CRÉDITOS		
121.02	TÍTULOS E VALORES MOBILIÁRIOS		
	121.02.0001 Títulos de Capitalização	58.486,08	
	121.02.0003 Outros Bancos do Brasil S/A	75.627,84	134.113,92
121.03	OUTROS CRÉDITOS		
	121.03.0001 Depósitos Judiciais	4.311,95	
	121.03.0002 Bloqueio Judicial	98.827,44	103.139,39
	CRÉDITOS		237.253,31
122	INVESTIMENTOS		
122.01	INVESTIMENTOS EM CONSÓRCIOS		
	122.01.0002 Bradesco Consórcio Ltda. - Grupos	452.088,54	
	122.01.0003 Consórcio Maggi Ltda.	6.729.249,78	7.181.338,32
	INVESTIMENTOS		7.181.338,32
125	IMOBILIZADO		
125.01	BENS EM OPERAÇÃO		
	125.01.0001 Terrenos	11.500.000,00	
	125.01.0002 Máquinas e Equipamentos	83.520,36	
	125.01.0003 Ferramentas e Dispositivos	27.446,47	
	125.01.0004 Veículos	1.051.829,92	
	125.01.0005 Móveis e Utensílios	228.113,69	
	125.01.0006 Instalações	211.204,84	
	125.01.0007 Equipamentos de Processamento de Dados	332.679,31	
	125.01.0008 Aparelhos e Instrumentos	232.411,43	
	125.01.0009 Equipamentos Telefônicos	38.092,40	
	125.01.0010 Sistemas de Segurança	6.500,00	
	125.01.0011 Aparelhos e Válvulas	131.661,27	
	125.01.0012 Eletrodomésticos	35.290,00	
	125.01.0013 Construções em Andamento	8.211.777,46	
	125.01.0014 Instalações (Abastecimento)	100.103,30	22.190.630,45
125.02	(-) DEPRECIAÇÕES/AMORTIZAÇÕES ACUMULADAS		
	125.02.0001 Depreciações-Máquinas e Equipamentos	-31.574,22	
	125.02.0002 Depreciações-Veículos	-519.491,80	
	125.02.0003 Depreciações-Móveis e Utensílios	-64.682,64	
	125.02.0004 Depreciações-Instalações	-52.703,63	

2321324328322 O 321324328322 O 321324328322 O
3291
 COOPERATIVA DE TRABALHO AUTÔNOMO EM TRANSPORTES DE SÃO PAULO SP
 Avenida Olivia Guedes Penteadó, 94
 AUTENTICAÇÃO - Autêntica a presente cópia
 em conformidade com o Regulamento do que

08 MAIO 2012

1090AH844657

Data:31/12/2011

BALANÇO DE 01/2011 A 12/2011

FOLHA - 0260

- 00.0101 - COOPERATIVA TRAB.AUT.EM TRANSP.DE SP - COOPER PAM

Avenida Olivia Guedes Penteadó, 1401 - SAO PAULO - 04632-040

CNPJ/MF : 02295874000149

NIRE : 3.5.40004811.5

GRUPO	CONTA E DESCRIÇÃO		
	125.02.0005 Depreciações-Equip.Priv.Dados	-211.422,38	
	125.02.0006 Depreciações-Aparelhos e Instalações	-141.534,15	
	125.02.0007 Depreciações-Ferramentas e Dispositivos	-7.099,53	
	125.02.0008 Depreciações-Eletrodomésticos	-6.834,48	
	125.02.0009 Depreciações-Sistemas de Segurança	-3.818,72	
	125.02.0010 Depreciações-Equipos Telefônicos	-17.443,26	
	125.02.0011 Depreciações-Instalações (Abastec.)	-29.165,31	1.685.170,12-
	MOBILIZADO		21.105.460,33
126	INTANGÍVEL		
126.01	OUTROS BENS		
	126.01.0001 Marcas e Patentes	5.053,30	
	126.01.0002 Direito de Uso de Software	14.541,80	19.595,10
	INTANGÍVEL		19.595,10
	NÃO CIRCULANTE		28.543.647,66
	TOTAL - ATIVO		38.894.036,04



2321324328322 0 321324328322 0 3213243283220
 TABELIAO DE NOTAS
 CAPELA DO SOCORRO SAO PAULO SP
 R. Olivia Guedes Penteadó, 94
 AUTENTICACAO - Autentico a presente cópia
 conforme o original a film apresentado do qual
 sou fe
 São Paulo 08 MAIO 2012
 Adriano Mendes Valério dos Santos Escrevente
 Bruno do Jesus Batista
 Cosme Ferreira dos Santos
 Wesley José dos Santos
 Victor Hugo dos Santos
 Autorizado
 O VALIDO BOMBEIRO COPIVÃO
 AUTENTICACAO DE 321324328322 0 3213243283220

Luís Carlos Efigênio Pacheco
 Luís Carlos Efigênio Pacheco
 Presidente
 COOPER - PAM

Joelson Santos da Silva
 Joelson Santos da Silva
 CRC 1SP 168 163/O-0

Data:31/12/2011

BALANÇO DE 01/2011 A 12/2011

FOLHA - 0261

- 00.0101 - COOPERATIVA TRAB.AUT.EM TRANSP.DE SP - COOPER PAM

Avenida Olivia Guedes Pentecado, 1401 - SAO PAULO - 04632-040

CNPJ/MF : 02295874000149

NIRE : 3.5.40004811.5

GRUPO	CONTA E DESCRIÇÃO	
PASSIVO		
21	CIRCULANTE	
211	OBRIGAÇÕES DE CURTO PRAZO	
211.02	FORNECEDORES	
	211.02.0004 TORNEIXOS USINAGEM LTDA.	-30.750,00
	211.02.0007 ALVES DE SOUZA ADVOGADOS ASSOCIADOS	-28.483,43
	211.02.0011 APB PRODUTA LTDA.	-4.607,13
	211.02.0012 CONVENIO ODONTOLOGICO ALEXANDRE CONTRUCCI	-3.544,00
	211.02.0013 PETROBRAS DISTRIBUIDORA S/A	-2.675.397,95
	211.02.0014 SUL CAMINHÕES COMÉRCIO E SERVIÇOS LTDA.	-153.040,84
	211.02.0015 SK AUTOMOTIVE S/A - DISTR.DE AUTO PEÇAS	-18.280,10
	211.02.0018 CLAUDIO FERREIRA DOS SANTOS-ME	-12.663,02
	211.02.0020 NOXXON SAT TELECOMUNICAÇÕES LTDA.	-1.951,81
	211.02.0027 SOROCAP RECAUCHUTAGEM	-402.987,42
	211.02.0029 COML DE VEICULOS DIVENA LTDA.	-8.178,23
	211.02.0030 ADIVEL CAMINHÕES E ÔNIBUS LTDA.	-95.323,63
	211.02.0040 TOP BUS PEÇAS LTDA.	-18.230,23
	211.02.0041 MORELATE DISTRIBUIDORA DE AUTO PEÇAS LTDA.	-53.901,77
	211.02.0042 TIETE VEICULOS LTDA.	-61.207,74
	211.02.0043 PACAEMBU AUTO PEÇAS LTDA.	-289.089,13
	211.02.0045 COMERCIAL DE BATERIAS UNIÃO LTDA.	-26.108,89
	211.02.0046 PAENE PEÇAS E ACESSÓRIOS LTDA.	-28.220,96
	211.02.0047 UNIBUS COMÉRCIO DE PEÇAS LTDA.	-44.020,40
	211.02.0048 COMERCIAL AUTOMOTIVA CBA LTDA.	-10.453,35
	211.02.0049 P.C.N COMERCIO E IND.DE PEÇAS LTDA.	-11.911,42
	211.02.0053 ROBERTO DIESEL COMERCIO MOTORES LTDA.	-11.999,73
	211.02.0054 PELLEGRINO DISTR.DE AUTO PEÇAS LTDA.	-124.075,73
	211.02.0055 PANDA MATERIAIS ELETRICOS LTDA.	-1.967,02
	211.02.0056 AUTO DIREÇÃO COMÉRCIO E SERVIÇOS LTDA.	-22.133,00
	211.02.0058 AUTO POSTO RANKING MOLAS E BARR. LTDA.	-250,00
	211.02.0063 AUTO SOCORRO E MECANICA HELIO S.C. LTDA.	-1.600,00
	211.02.0073 MITHISAN COM.E SERV.DE INFORMÁTICA LTDA.	-3.412,10
	211.02.0083 NET PRINT-FABIO FERNANDES RODRIGUES-ME	-2.540,00
	211.02.0085 CÍCERO P. OLIVEIRA SILVA-ME	-12.992,00
	211.02.0086 IVANILDO BATISTA LINS-ME	-4.292,00
	211.02.0088 PACA DIESEL MOTORES LTDA.	-1.060,00
	211.02.0090 REVAL ATACADÃO DE PAPELARIA LTDA.	-7.292,46
	211.02.0091 DATA CARE PRODS.SERV.INFORMÁTICA LTDA.	-600,00
	211.02.0094 UNICENTER MATERIAIS CONSTRUÇÃO LTDA.	-1.212,60
	211.02.0095 CAIS SUZANO REPRES E COM.ACESS.P/AUTOS LTDA.	-10.180,11
	211.02.0103 ELASTBOR BORRACHAS E PLÁSTICOS LTDA.	-10.514,49
	211.02.0109 RECUPERADORA DE CARC.AÇAS A B C LTDA.	-980,00
	211.02.0111 AVANTI DISTR.SISTEMA HIGIENE LTDA.	-1.746,42
	211.02.0114 TECBRIL IND.QUÍMICA LTDA.	-5.147,87
	211.02.0117 L.F.DOS SANTOS ADMINISTRAÇÃO-ME	-8.227,50
	211.02.0119 ABSOLUTA DISTR. DE AUTOMÓVEIS LTDA.	-1.861,14
	211.02.0123 OBENAUS IND. E COM.DE MOLAS	-21.041,20
	211.02.0126 MACCH CAR CENTRO AUTOMOTIVO LTDA.-ME	-1.583,00
	211.02.0128 SHIRLEI MOREIRA QUERO MONTEIRO-ME	-25.888,60
	211.02.0132 MELARES COM.E MANUT.DE EQUIP.IND.LTDA.	-261,83
	211.02.0133 TOSTA E TRINDADE LTDA.	-254,50
	211.02.0137 ALEX SANDRO FREITAS SILVA LTDA.-ME	-7.140,00
	211.02.0141 TECNOKOBRA CONTROLE E TECNOL.PRAGAS LTDA.	-43.800,00
	211.02.0143 COPAGAZ DISTRIBUIDORA DE GÁZ LTDA.	-764,04
	211.02.0145 FORÇA DIESEL AUTO PEÇAS LTDA.-EPP	927,13
	211.02.0146 YAMACI COMÉRCIO DE EMBALAGENS LTDA.-ME	-14.060,15
	211.02.0148 MAYARO IND. E COM.PROD.QUIM.LTDA.	-1.824,29
	211.02.0151 GISELI MARIA DE CARVALHO-ME	-2.000,00
	211.02.0153 SANTA ROSA COMERCIAL E DISTR.LTDA.	-1.099,00
	211.02.0155 S&S GRÁFICA E EDITORA LTDA.-ME	-3.150,00
	211.02.0159 D'PASCHOAL-COML.AUTOMOTIVA LTDA.	-61.546,66
	211.02.0161 CASA DE CARNES ROT.E LANCHES SENADOR LTDA.	-11.415,70
	211.02.0162 THIURI COM DE MOTOS E SERV.LTDA.	-36.335,00
	211.02.0166 MECANICA INDUSTRIAL COLAR LTDA.	-4.797,10
	211.02.0167 MARCELO DA SILVA VÁLVIULAS E PISTÕES-ME	-10.690,38
	211.02.0177 DROGARIA VELEIROS LTDA.	-686,50
	211.02.0180 IBIRAPUERA COM DE HORTIFRUT.LTDA	-1.692,00
	211.02.0182 KALUNGA COM.PROD.MAT.E IND.GRÁFICA LTDA.	-433,00
	211.02.0193 PEÇAS E ACESSÓRIOS M.B.LTDA.	-542,60
	211.02.0194 RECUPERADORA DE PEÇAS P/AUTOS REAL LTDA.	-6.060,60
	211.02.0200 M.C.MÁQ.E MÓVEIS PRESCRITÓRIO LTDA.-ME	-2.950,00
	211.02.0202 AUTO POSTO VELEIROS LTDA.	-3.796,92
	211.02.0204 MACK-CAR COM.PRODS.DE LIMPEZA AUTOM.LTDA.	-4.834,51
	211.02.0227 WASHISYSTEMAS COM.E REPRES.LTDA.	119,17
	211.02.0233 WRI RESTAURADORA DE AUTOS LTDA.	414,33
	211.02.0234 AUTO PEÇAS PIRAPORINGHA LTDA.-ME	638,00
	211.02.0244 PNEUCARGO TECNOLOGIA EM PNEUS LTDA.	679,00
	211.02.0246 RET PEÇAS VANNUCCI IND.E COM.LTDA.	189,97

08 MAIO 2012

TABELA DE NOTAS
 CAPELA DO SOCORRO SAO PAULO SP
 R. Olivia Guedes Pentecado, 94
 APT. 101 - Autentico a presente copia
 conforme o original a mim apresentado do qual
 dou fe

1090A-04632-040

3321324328322


- 00.0101 - COOPERATIVA TRAB.AUT.EM TRANSP.DE SP - COOPER PAM

Avenida Olivia Guedes Pentead, 1401 - SAO PAULO - 04632-040

CNPJ/MF : 02295874000149

NIRE : 3.5.40004811.5

GRUPO	CONTA E DESCRIÇÃO		
	211.02.0248 RIIM DISTR. DE PEÇAS E SERV.LTDA.	-2.060,00	
	211.02.0255 ANDERSON LUIZ DOMINGUES MANUT.-ME	-11.717,00	
	211.02.0262 BRASIL BUS DE CARROCERIAS E PEÇAS LTDA.	-170,00	
	211.02.0270 ODAPEL DISTR. AUTO PEÇAS LTDA.	-19.860,00	
	211.02.0272 SAVON IND.COM.IM.PENP.LTDA.	-17.596,20	
	211.02.0277 LUIZ ANTONIO TONILO-ME	-3.000,00	
	211.02.0297 CONSTRUMAFI SERVIÇO E CONSTRUÇÃO LTDA.	-8.125,66	
	211.02.0299 DRASSUCO IND.DE PROD.ALIM.LTDA.	-822,00	
	211.02.0301 ALSCO TOALHEIRO BRASIL LTDA.	-12.202,16	
	211.02.0320 ZATIX TECNOLOGIA SA	-125,03	
	211.02.0325 EMERGÊNCIA QUÍMICA LTDA.	-943,06	
	211.02.0330 SPY DIVISÓRIAS LTDA.-EPP	-750,00	
	211.02.0353 SERVICEKLEEN DO BR S.L.P.U.R.LTDA.	-7.032,03	
	211.02.0369 GREEN COMPANY COM E SERV.LTDA.-ME	-577,80	
	211.02.0385 NORVIG AUTOMÓVEIS LTDA.	-28.325,61	
	211.02.0395 MBKB COMÉRCIO E SERVIÇOS LTDA.-ME	-3.520,00	
	211.02.0398 NASHY COM.DE ROUPAS E ACESS.LTDA.-ME	-14.279,33	
	211.02.0405 LEDANI COM.E SERVIÇOS AUTOMOTIVOS LTDA.	-5.210,00	
	211.02.0406 AUTO PEÇAS RIALAN LTDA.	-6.264,33	
	211.02.0407 MASRIA VANDA DE LIRA-ME	-5.000,00	
	211.02.0409 WBUS REFORMAD. DE ÔNIBUS E MICRO-ÔNIBUS	-198.823,17	
	211.02.0415 DISTRIBUIDORA AUTOMOTIVA LTDA.-SAMA	-27.995,59	
	211.02.0418 PROAUTO INDÚSTRIA QUÍMICA LTDA.-EPP	-1.940,60	
	211.02.0419 C4 MATERIAIS P/CONSTRUÇÕES LTDA.	-2.082,60	
	211.02.0420 METALSINTER-IND.COM.DE FILTROS E SINTERIZADOS	-730,80	
	211.02.0421 I.A.S.INTERNACIONAL, AIR SUPPLY COMERCIAL	-236.125,74	
	211.02.0423 ALBERDAN FERNANDES ROCHA-ME	-723,00	
	211.02.0427 FHG COMERCIO DE PURIFICADORES	-5.040,00	
	211.02.0428 JARICARNES ARMAZEM E COMERCIO DE CARNES	-1.432,26	
	211.02.0429 VANDEILDO DE ARANDAS E SILVA-ME	-163.477,26	
	211.02.0431 CASTOR ALIMENTOS LTDA.	-1.490,65	
	211.02.0433 ADRI COMERCIO DE PESCADOS LTDA.	-413,77	
	211.02.0434 SPARTS COM. PEÇAS P/AUTOS LTDA.	-16.766,91	
	211.02.0435 NOVA PMG COMÉRCIO DE FRIOS E LATICINIOS LTDA.	-7.050,91	
	211.02.0436 JOSÉ MANOEL DA SILVA RECUPERADORA DE VEICULOS-ME	-3.400,00	
	211.02.0439 LOJA DO ONIBUS COMÉRCIO DE PEÇAS LTDA.-ME	-3.806,00	
	211.02.0440 ACESSEBUS ACESSIBILIDADE VEICULAR LTDA.-EPP	-90.938,40	
	211.02.0441 MARTINS E MIRANDA COM.MANUT.INSTR.DE PREC.LTDA.	-12.730,00	
	211.02.0445 J.P.DOS SANTOS HORTIFRUTIGRANJEIROS-ME	-2.071,36	
	211.02.0446 DJBRACAM COMERCIAL LTDA.	-11.498,07	
	211.02.0447 GEREMED SAÚDE E SEGURANÇA OCUPACIONAL LTDA.	-3.925,10	
	211.02.0448 CENTRAL TECNICA AUTOMOTIVE LTDA ME	-36.152,75	
	211.02.0449 MULTIBUS COMERCIO DE PEÇAS PARA DIESEL LTDA	-75.280,02	
	211.02.0550 SD INSTALAÇÃO E COM.DE AR CONDICIONADO LTDA	-3.357,01	
	211.02.0551 PERFILNET COMUNICAÇÃO DIGITAL LTDA	-187,88	
	211.02.0552 DINAPEÇAS SERVIÇOS HIDRAULICOS LTDA	-17.421,30	
	211.02.0554 EXPRESSO DA MADRUGADA DISTR. DE A. PEÇAS LTDA	-7.146,40	
	211.02.3552 DE NIGRIS DISTR.DE VEICULOS LTDA	-1.438,96	
	211.02.9999 FORNECEDORES DIVERSOS	-11.500,16	5.705.238,78-
211.03	IMPOSTOS E CONTRIBUIÇÕES A RECOLHER		
	211.03.0001 ISS de Terceiros a Recolher	-6.724,95	
	211.03.0002 IRRF s/Salários a Recolher	-47.410,17	
	211.03.0004 Impostos a Recolher - Lei 10.833/2003	-95.832,22	
	211.03.0005 IRRF s/Serviços de Terceiros a Recolher	-49.617,92	199.585,26-
211.04	OBRIGAÇÕES E ENCARGOS SOCIAIS TRABALHISTAS		
	211.04.0001 Salários a Pagar	-221.010,96	
	211.04.0002 Pro-Labore a Pagar	-95.913,00	
	211.04.0003 INSS a Recolher	-306.677,76	
	211.04.0004 FOTS a Recolher	-58.272,25	
	211.04.0006 Pensão Alimentícia a Pagar	-2.416,34	
	211.04.0007 INSS a Recolher - Parcelamento	-27.655,41	
	211.04.0008 PIS s/Folha de Pagto. a Recolher	-10.616,82	
	211.04.0010 Retenções a Pagar	-5.217,47	727.780,01-
211.05	OUTRAS OBRIGAÇÕES		
	211.05.0002 Cheques a Compensar	-5.710,00	
	211.05.0006 Autônomos a Pagar	-99.697,54	105.407,54-
	OBRIGAÇÕES DE CURTO PRAZO CIRCULANTE		6.738.011,59-
24	PATRIMÔNIO SOCIAL LÍQUIDO		
241	FUNDOS E RESERVAS		
241.01	FUNDO PATRIMONIAL		
	241.01.0001 Fundo Patrimonial	-12.000.000,00	12.000.000,00-
241.02	RESERVA PATRIMONIAL		
	241.02.0001 Reserva Patrimonial	-11.326.175,52	11.326.175,52-
241.03	SUPERÁVIT/DÉFICIT ACUMULADOS		
	241.03.0001 Superávit/Déficit Acumulados	739.848,93	8.739.848,93-
	FUNDOS E RESERVAS		32.066.024,45-
	PATRIMÔNIO SOCIAL LÍQUIDO		32.066.024,45-



Data:31/12/2011

BALANÇO DE 01/2011 A 12/2011

FOLHA - 0263

- 00.0101 - COOPERATIVA TRAB.AUT.EM TRANSP.DE SP - COOPER PAM
Avenida Olivia Guedes Pentecado, 1401 - SAO PAULO - 04632-040
CNPJ/MF : 02295874000149 NIRE : 3.5.40004811.5

GRUPO

CONTA E DESCRIÇÃO

TOTAL - PASSIVO

38.804.036,04



Luis Carlos Efigenio Pacheco
 Luis Carlos Efigenio Pacheco
 Presidente
 COOPER - PAM

Joelson Santos da Silva
 Joelson Santos da Silva
 CRC 1SP 168-16370-0

Data:31/12/2011

BALANÇO DE 01/2011 A 12/2011

FOLHA - 0264

- 00.0101 - COOPERATIVA TRAB.AUT.EM TRANSP.DE SP - COOPER PAM
 Avenida Olivia Guedes Pentead, 1401 - SAO PAULO - 04632-040
 CNPJ/MF : 02295874000149 NIRE : 3.5.40004811.5

GRUPO	CONTA E DESCRIÇÃO		
DEMONSTRAÇÃO DE RESULTADO DO PERÍODO			
SUPERÁVIT/DÉFICIT DO PERÍODO			
31	RECEITAS		
311	RECEITA LÍQUIDA		
311.01	RECEITA BRUTA		
311.01.0001	Taxa de Administração	-29.711.306,28	
311.01.0002	Taxa de Manutenção e Consumo	-85.365.777,41	115.077.083,69
311.02	OUTRAS RECEITAS		
311.02.0001	Venda de Ativo Imobilizado	-13.000,00	
311.02.0002	Indenizações de Seguros	-5.876,10	
311.02.0003	Doução	-332.836,00	351.732,10
	RECEITA LÍQUIDA		115.428.815,79
	RECEITAS		115.428.815,79
32	DESPESAS		
321	DESPESAS OPERACIONAIS		
321.01	DESPESAS COM O PESSOAL		
321.01.0001	Pró-Labore	2.020.134,89	
321.01.0002	Salários e Ordenados	5.736.109,90	
321.01.0003	Férias	483.055,99	
321.01.0004	13o. Salários	584.623,55	
321.01.0005	Indenizações Trabalhistas	617.272,48	
321.01.0006	Prêmios e Gratificações	1.977,00	
321.01.0007	INSS	2.576.813,73	
321.01.0008	FGTS	744.188,73	
321.01.0010	Vale-Transporte	360.776,72	
321.01.0011	Uniformes para Trabalho	157.837,96	
321.01.0012	Vale-Refeição	198.978,75	
321.01.0013	Assistência Médica	1.378.556,10	
321.01.0014	Cesta Básica	155.655,71	
321.01.0017	Gastos com Farmácia	6.002,43	
321.01.0018	PIS a/Folha de Pagamento	84.777,58	15.108.761,52
321.02	DESPESAS ADMINISTRATIVAS		
321.02.0001	Serviços de Terceiros - Pessoa Física	1.304.478,19	
321.02.0002	Serviços de Terceiros - Pessoa Jurídica	4.228.479,60	
321.02.0004	Aluguéis	211.341,17	
321.02.0005	Condomínios	4.537,50	
321.02.0006	Locação de Veículos	234.067,00	
321.02.0007	Locações Diversas	187.444,76	
321.02.0008	Conservação e Reparo do Prédio	416.951,96	
321.02.0009	Manutenção e Reparo de Bens	334.733,50	
321.02.0010	Conservação e Limpeza	180.030,95	
321.02.0011	Despesas com Veículos	9.229.319,93	
321.02.0012	Contribuições e Doações	22.250,94	
321.02.0013	Depreciações e Amortizações	228.914,99	
321.02.0014	Bens de Natureza Permanente	38.109,98	
321.02.0015	Cozinhos e Refeições	17.051,40	
321.02.0017	Anúncios e Publicações	7.014,78	
321.02.0018	Comunicações	300.615,62	
321.02.0019	Energia Elétrica	265.999,65	
321.02.0020	Água e Esgoto	321.927,55	
321.02.0021	Material de Uso e Consumo	610.470,22	
321.02.0022	Copa, Cozinha, Higiene e Limpeza	1.112.861,20	
321.02.0023	Honorários Advocatórios	1.350.670,69	
321.02.0024	Cartório, Custas Legais e Judiciais	79.982,01	
321.02.0025	Combustíveis e Lubrificantes	54.435.643,35	
321.02.0026	Materiais de Escritório e Expediente	411.061,39	
321.02.0027	Despesas com Segurança	10.600,00	
321.02.0028	Associação da Classe	51.725,54	
321.02.0029	Despesas com Seguros	2.766.771,86	
321.02.0032	Despesas com Informática	574.864,82	
321.02.0033	Impressos Gráficos	71.616,13	
321.02.0034	Despesas com Transporte	254.404,49	
321.02.0035	Processos Judiciais	428.527,07	
321.02.0036	Pedágios e Estacionamento	3.658,63	
321.02.0037	Despesas com Auto Peças	15.169.857,05	
321.02.0039	Xerox, Encadernações e Plastificações	12.930,09	
321.02.0041	Despesas com Reformas	20.341,30	
321.02.0042	Despesas Médicas e Farmácias	19.870,60	
321.02.0043	Multas de Trânsito	15.325,85	
321.02.0044	Despesas com Informações e Cadastros	13.556,73	
321.02.0045	Coverciano Auto Pan	252.716,17	
321.02.0046	Reserva Técnica	3.254.077,21	
321.02.9999	Despesas Funerárias e de Transferidos	5.158,20	98.459.950,10
321.03	DESPESAS TRIBUTÁRIAS		
321.03.0001	Taxa de Fiscalização de Estabelecimento	940,06	
321.03.0002	Impostos, Taxas e Encargamentos Diversos	58.682,79	
321.03.0003	Imposto Predial e Territorial	172.723,49	
321.03.0005	IPVA	14.088,59	251.415,34
321.04	DESPESAS FINANCEIRAS		

23213243283220_3213243283220_3213243283220
 ABELIAO DE NOVA S
 OLIVIA GUEDES PENTEADE, 04
 AUTENTICAÇÃO - Autenticado a
 conforme o original a mim apresentado do que
 dou fé



Data: 31/12/2011

BALANÇO DE 01/2011 A 12/2011

FOLHA - 0265


- 00.0101 - COOPERATIVA TRAB.AUT.EM TRANSP.DE SP - COOPER PAM

Avenida Olivia Guedes Penteado, 1401 - SAO PAULO - 04632-040


CNPJ/MF : 02295874000149

NIRE : 3.5.40004811.5

GRUPO	CONTA E DESCRIÇÃO		
	321.04.0001 Multas e Juros Passivos	1.312.942,74	
	321.04.0002 Despesas Bancárias	111.766,14	
	321.04.0005 Juros Bancários	0,82	1.424.709,70
321.05	RECEITAS FINANCEIRAS		
	321.05.0001 Descontos Obtidos	-118.802,34	
	321.05.0002 Rendimento s/Aplicações Financeiras	-6.652,98	125.455,32-
321.06	OUTRAS DESPESAS		
	321.06.0001 Perda de Imobilizados	7.041,67	7.041,67
	DESPESAS OPERACIONAIS		115.126.433,01
	DESPESAS		115.126.433,01
	SUPERÁVIT/DÉFICIT DO PERÍODO		302.382,78-
	TOTAL - SUPERÁVIT/DÉFICIT DO PERÍODO		302.382,78-




 Lays Carlos Efigenio Pacheco
 Presidente
 COOPER - PAM


 Joelson Santos da Silva
 CRC 1SP 168 163/O-0

Data:31/12/2011

BALANÇO DE 01/2011 A 12/2011

FOLHA - 0266

- 00.0101 - COOPERATIVA TRAB.AUT.EM TRANSP.DE SP - COOPER PAM

Avenida Olivia Guedes Penteado, 1401 - SAO PAULO - 04632-040

CNPJ/MF : 02295874000149

NIRE : 3.5.40004811.5

GRUPO	CONTA E DESCRIÇÃO	
	SUPERAVIT BRUTO	(*) 115.428.815,79
	OUTRAS RECEITAS OPERACIONAIS	(*) 125.455,32
	RESULTADO OPERACIONAL DO PERÍODO - SUPERAVIT	(*) 115.554.271,11
	RESULTADO FINAL DO PERÍODO - SUPERAVIT	(*) 302.382,78



Luis Carlos Efigenio Pacheco
Luis Carlos Efigenio Pacheco
Presidente
COOPER - PAM

Joelson Santos da Silva
Joelson Santos da Silva
CRC-1SP.168.163/O-0

Conclusão
(1) Em 2010 foram distribuídos dividendos no montante de R\$ 25.073, que correspondem à distribuição do lucro líquido do exercício...

Table with columns: Controladora, Consolidado, 2011, 2010, 2011, 2010. Rows include: Bônus, Remuneração da administração, Outras bonificações, Número de empregados.

(14) Diferença na tributação
base no lucro presumido...
(15) Diferença na tributação
base no lucro presumido...

Lucro líquido do exercício
Demonstração - Massa ponderada de ações
disponíveis (em milhares de ações)

Table with columns: Controladora, Consolidado, 2011, 2010, 2011, 2010. Rows include: 25 Receitas e despesas financeiras, Variação no valor justo de ativos, Outras receitas financeiras.

(16) Despesas de manutenção
de manutenção de equipamentos...
(17) Despesas de manutenção
de manutenção de equipamentos...

21. Receita
Receita com venda de lotes
Receita com vendas de unidades
Receita de serviços

Table with columns: Controladora, Consolidado, 2011, 2010, 2011, 2010. Rows include: 22. Custos e despesas por natureza, Terranos, Obras de infraestrutura.

(18) Despesas de manutenção
de manutenção de equipamentos...
(19) Despesas de manutenção
de manutenção de equipamentos...

(b) Despesas operacionais e gerais e administrativas
Desem. adm. e empreg. (Nota 21)
Viagens e deslocamentos

Table with columns: Controladora, Consolidado, 2011, 2010, 2011, 2010. Rows include: 23. Despesa de benefícios a administradores e empregados, Salários, Encargos, Treinamentos.

(20) Despesas de manutenção
de manutenção de equipamentos...
(21) Despesas de manutenção
de manutenção de equipamentos...

Table with columns: Diretoria, Conselho de Administração, Controlador. Rows include: Pedro Ludovico, Sérgio Vilas Boas Pereira, Máximo Pinheiro Lima Neto, Pedro Ludovico, Diogo Bustani, Jorgo Carlos Nufaz, Feipe Rodrigues Galad De Camargo, Clay Regazzoli Monteiro, CRC ISP 218 321.

Relatório dos auditores independentes sobre as demonstrações financeiras
normas requerem o cumprimento de exigências éticas pelo auditor e que a auditoria seja planejada e executada com o objetivo de obter segurança razoável de que as demonstrações financeiras estão livres de distorções significativas...

Table with columns: Ativo, Circulante, Não Circulante, Passivo, Circulante, Não Circulante. Rows include: Caixa e equivalentes de caixa, Impostos e contribuições a recuperar, Contas a receber, Adiantamentos, Despesas Antecipadas, Estoque de Peras, Total do Ativo Circulante, Resultado a Longo Prazo, Títulos de Capitalização, Dívidas e Valores Mobiliários, Ourop Banco do Brasil, Depósitos Judiciais, Investimentos, Total do Resultado a Longo Prazo, Ativo Imobilizado, Impendidos, Depreciação, Intangível, Total do Ativo Imobilizado, Total do Ativo Não Circulante, Total do Ativo, Resultado a Longo Prazo, Passivo Circulante, Obrigações e Encargos Sociais a Pagar, Outras Contas a Pagar, Impostos e Contribuições a Recolher, Total do Passivo Circulante, Não Circulante, Resultado a Longo Prazo, Forneceadores (Contas a Pagar), Contas de M.A.M., Total do Resultado a Longo Prazo, Total do Passivo Não Circulante, Patrimônio Social, Capital Social, Reserva Capital, Reserva Superávit Acumulada, Superávit (Lucro) do Exercício, Total do Patrimônio Social, Total do Passivo, Demonstrações das Mutações do Patrimônio Social em 31/12/2011, Balancete em 31/12/2011, Balancete em 31/12/2010, Saldo em 31/12/2011, Saldo em 31/12/2010, Saldo em 31/12/2011, Saldo em 31/12/2010.

Baldan Implementos Agrícolas S/A
CNPJ nº 02.311.347/0001-39 - NIRE nº 3530022325
Extrato da Ata da Assembleia Geral Ordinária e Extraordinária
Aos 27/04/2012, 10h, em Mato-SP, Presença: José Carlos de Almeida - Diretor Presidente - Walter Baldan Filho - Secretário - Gisele Teresinha Baldan - Convocação: Publicado no DOE-SP e Jornal O Dia, nos dias 19-20-21/04/2012. Deliberações: Unanimemente - Ordinária: (a) aprova, depois das explicações e discussões, sem ressalvas e por unanimidade, os demonstrativos financeiros do exercício social encerrado em 31/12/2011, apresentados pelos Administradores da Cooperativa e desdobrados em: Balancete em 31/12/2011, Balancete em 31/12/2010, Saldo em 31/12/2011, Saldo em 31/12/2010, Saldo em 31/12/2011, Saldo em 31/12/2010.

Cooperativa de Trabalho Cooperpilots
CNPJ/MF nº 04.438.286/0001-42 - NIRE 3540006620
Edital de Convocação de Assembleia Geral Ordinária
São convocados os associados desta Cooperativa a se reunirem em Assembleia Geral Ordinária, a ser realizada, excepcionalmente, devido à impossibilidade de realizar-se na sede social da Cooperativa, no Esplanado Botta, Fernandes Rocha Advogados na Cidade de São Paulo, Estado de São Paulo, na Alameda Santos, 2338, 10º andar, Cerqueira César, CEP 01419-002, no dia 30 de maio de 2012, às 10h00 horas, em primeira convocação, com dois terços dos associados, às 11h00 horas, em segunda convocação, com a maioria simples dos associados presentes em primeira convocação. A Assembleia terá por objetivo: (a) aprovar o balanço geral e o parecer do Conselho Fiscal...

320
ABELIA DE NOTAS
CÁPIA DO SOCORRO SÃO PAULO SP
R. Cláudia Guadalupe, 94
AUTENTICAÇÃO - Autentico e presente cópia
com o conteúdo original e com o selo de autenticação
de nº 1090AH901052
24 MAIO 2012
Rodrigo
Leon
Walter
Doutor de Juris
Baldan
S. Paulo
24 MAIO 2012
Selo de Autenticação
Valor pago pelo
autenticado
R\$ 2,00



COOPER PAM

Cooperativa dos Trabalhadores Autônomos em Transportes de São Paulo
CNPJ 02.295.874/0001-49 / C.C.M. 2.654.614-0

ÍNDICES FINANCEIROS - EXERCÍCIO/2011

A) - Índice de Liquidez Corrente: ILC

$$\frac{AC}{PC} = \frac{10.260.388,98}{6.738.011,59} = 1,52$$

B) - Índice de Liquidez Geral: ILG

$$\frac{AC + RLP}{PC + ELP} = \frac{17.678.980,61}{6.738.011,59} = 2,62$$

C) - Índice de Liquidez Seca: ILS

$$\frac{AC - E - DES}{PC} = \frac{8.734.448,92}{6.738.011,59} = 1,30$$

D) - Índice de Solvência: QS

$$\frac{AT}{PT - PL} = \frac{38.804.036,04}{6.738.011,59} = 5,76$$

E) - Garantia de Capital de Terceiros: GCT

$$\frac{PL}{PT - PL} = \frac{32.066.024,45}{6.738.011,59} = 4,76$$

Relatório de Auditoria - 2011

**COOPERATIVA DOS TRABALHADORES
AUTÔNOMOS EM TRANSPORTES DE SÃO PAULO
COOPER PAM**

29 de maio de 2012

1



**COOPERATIVA DOS TRABALHADORES AUTÔNOMOS EM
TRANSPORTES DE SÃO PAULO – COOPER PAM**

RELATÓRIO DE AUDITORIA

2011

Índice

Página

1. Relatório do Auditor Independente.....	3 e 4
2. Notas Explicativas as Demonstrações Financeiras.....	5 a 10
3. Balanços Patrimoniais.....	11
4. Demonstração do Superávit do Exercício.....	12
5. Demonstração das Mutações do Patrimônio Líquido.....	13
6. Demonstração do Fluxo de Caixa.....	14



RELATÓRIO DO AUDITOR INDEPENDENTE SOBRE AS DEMONSTRAÇÕES FINANCEIRAS

Aos Senhores Conselheiros e Diretores da Cooperativa Dos Trabalhadores Autônomos Em Transportes De São Paulo - CooperPam.

Examinamos as Demonstrações Financeiras da Cooperativa dos Trabalhadores Autônomos em Transportes de São Paulo - COOPER PAM, que compreende o Balanço Patrimonial em 31 de dezembro de 2011 e as respectivas demonstrações do superávit, das mutações do patrimônio social e a demonstração do fluxo de caixa para o exercício findo naquela data, assim como o resumo das principais práticas contábeis e demais notas explicativas.


Responsabilidade da administração sobre as demonstrações Financeiras

A administração da Cooperativa é responsável pela elaboração e adequada apresentação dessas demonstrações financeiras, de acordo com as práticas contábeis aplicáveis às pequenas e médias empresas (NBC T 1000) e pelos controles internos que ela (administração) determinou como necessários para permitir a elaboração das demonstrações financeiras livres de distorção relevante, independentemente se causada por fraude ou erro.

Responsabilidade dos Auditores Independentes

Nossa responsabilidade é de expressar uma opinião sobre essas demonstrações financeiras com base em nossa auditoria, conduzida de acordo com as normas brasileiras e internacionais de auditoria. Essas normas requerem o cumprimento de exigências éticas pelos auditores e que a auditoria seja planejada e executada com o objetivo de obter segurança razoável de que as demonstrações financeiras estão livres de distorção relevante.

Uma auditoria envolve a execução de procedimentos selecionados para obtenção de evidência a respeito dos valores e divulgações apresentados nas demonstrações financeiras. Os procedimentos selecionados dependem do julgamento do auditor, incluindo a avaliação dos riscos de distorção relevante nas demonstrações financeiras, independentemente se causada por fraude ou erro.



Nessa avaliação de riscos, o auditor considera os controles internos relevantes para a elaboração e adequada apresentação das demonstrações financeiras da Cooperativa para planejar os procedimentos de auditoria que são apropriados nas circunstâncias, mas não para fins de expressar uma opinião sobre a eficácia desses controles internos da Cooperativa.

Uma auditoria inclui, também, a avaliação da adequação das práticas contábeis utilizadas e a razoabilidade das estimativas contábeis feitas pela administração, bem como a avaliação da apresentação das demonstrações financeiras tomadas em conjunto.

Acreditamos que a evidência de auditoria obtida é suficiente e apropriada para fundamentar nossa opinião.

Outros Assuntos

Auditoria dos valores correspondentes ao exercício anterior


Os valores correspondentes ao exercício findo em 31 de dezembro de 2010 apresentados para fins de comparação foram anteriormente auditados por outros auditores independentes que emitiram relatório datado em 17/08/2011, que não conteve nenhuma modificação.

Opinião com Ressalva

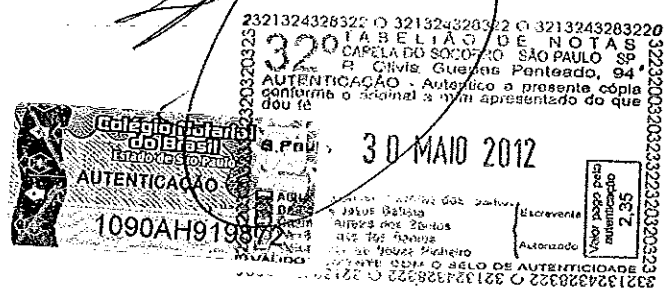
Em nossa opinião, exceto pelos efeitos do assunto descrito nos itens 11 e 12 as demonstrações financeiras referidas apresentam adequadamente, em todos os aspectos relevantes, a posição patrimonial e financeira da Cooperativa dos Trabalhadores Autônomos em Transportes de São Paulo – COOPER PAM em 31 de dezembro de 2011, o desempenho de suas operações e os seus fluxos de caixa para o exercício findo naquela data, de acordo as práticas contábeis aplicáveis às pequenas e médias empresas.

São Paulo, 29 de maio de 2012.

ATCB CONSULTORIA AUDITORIA e CONTABILIDADE
CRC 2 SP029383/O-9



ALEXANDRE BARBOSA
Contador
CRC 1 SP151813/O-1



COOPERATIVA DOS TRABALHADORES AUTÔNOMOS EM TRANSPORTES DE SÃO PAULO - COOPER PAM

NOTAS EXPLICATIVAS ÀS DEMONSTRAÇÕES CONTÁBEIS

Em 31 de dezembro de 2011
(valores expressos em reais)

1- Objetivos Da Cooperativa

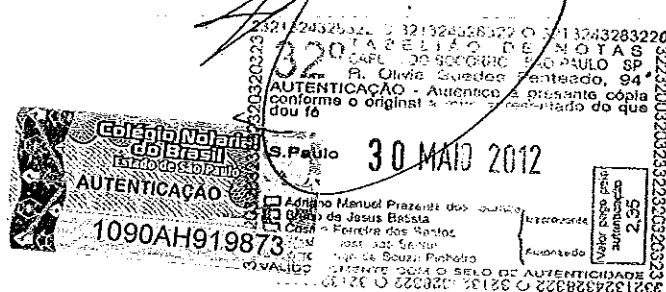
Cooperativa Dos Trabalhadores Autônomos Em Transportes De São Paulo - Cooper Pam, constituída sob a forma de sociedade cooperativa de responsabilidade, sem fins lucrativos, por tempo indeterminado, e de acordo com seu Estatuto tem por objetivo a prestação de serviços aos associados e outras pessoas físicas e jurídicas na área de transportes em geral, de carga ou passageiros, por conta própria ou de terceiros, efetuados em peruas tipos Kombi, "vans" ou micro-ônibus, a nível municipal, estadual, interestadual e internacional, ai incluídos o transporte escolares, transporte de pessoas, o transporte turístico, transporte de cargas em geral, de malotes, correspondências e encomendas, compra, de combustível, óleo lubrificante e outros produtos e insumos para o consumo de seus associados.

Para complementar seus objetivos, a Cooperativa poderá exercer as seguintes atividades em benefício de seus associados:

- I. Instalar armazém cooperativo para fornecimento de bens como peças e acessórios, artigos de uso profissional, pessoal ou doméstico, gêneros alimentícios, etc.;
- II. Serviços de assistência técnica aos veículos, por conta própria ou mediante convênio com empresas especializadas;
- III. Serviços de assistência médica, odontológica, social, de seguridade aos associados e familiares, mediante convênio com empresas especializadas e assessoria jurídica da cooperativa, extensiva aos associados.

2- Resumo Das Principais Práticas Contábeis

a) Apuração do Superávit



As receitas e despesas são apuradas em conformidade com o regime contábil de competência do exercício.

b) Caixa e Equivalente de Caixa

Incluem os saldos em conta movimento e de caixa até a data do balanço.

c) Contas a Receber

As contas a receber são reconhecidas pelo regime de competência. Não há constituição de provisão para créditos de liquidação duvidosos, de acordo com o histórico e entendimentos da administração da cooperativa.

d) Demais ativos circulantes e não circulantes

Os demais ativos circulantes e não circulantes são apresentados ao valor de custo, incluindo quando aplicáveis os rendimentos auferidos, e quando necessários reduzidos mediante provisão de valores.

- **Imobilizado**

Registrado pelo custo de aquisição reduzido por depreciações computadas no resultado do exercício.

- **Investimentos**


São apresentados pelos seus valores históricos e são referentes às aquisições para a renovação das frotas dos veículos.

e) Passivos circulantes e não circulantes

São demonstrados pelos valores conhecidos ou calculáveis, acrescidos quando aplicável, dos respectivos encargos e variações monetárias incorridas até a data base dos balanços.

- **Impostos e Contribuições a Recolher**

São demonstrados pelos valores conhecidos ou calculáveis, acrescidos quando aplicável, dos respectivos encargos e variações monetárias incorridas até a data base do balanço.



3- Caixa e Equivalente de Caixa

Disponível	31/12/2011	31/12/2010
Bradesco	22045,17	25.685,05
Banco do Brasil	1272874,17	277.472,56
Caixa Econômica Federal	2.747,90	0,00
Caixa	140,75	3.591,04
TOTAIS	1.297.807,99	306.748,65

4- Circularizações de Bancos

Com relação às circularizações de bancos, ou seja, documentos que são enviados pelas instituições financeiras, com as quais a cooperativa mantém relacionamento, para confrontações de saldos e operações das financeiras existentes entre elas.

Nestas confrontações observamos que existem algumas contas do banco Bradesco, agência 1445 que já foram encerradas, mas que apresentam saldos contábeis:

- a) Conta 30.862-5 – saldo contábil de R\$ 1.022,30;
- b) Contas 30.839-0, 30.864-1, 30.853-6 e 30.843-9 – saldo contábil em cada conta de R\$ 22,30;

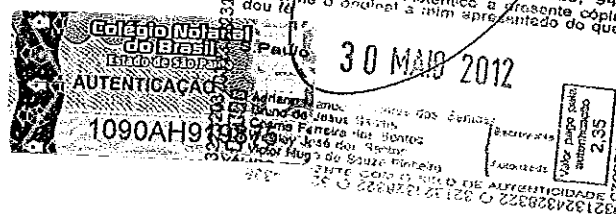
Com relação à aplicação em títulos de "OuroCap" do Banco do Brasil e referente aos consórcios do Bradesco, essas instituições não informaram a posição dessas operações junto à cooperativa.

5- Criação do Grupo de Custos

Considerando que as operações da cooperativa envolvem diversos trabalhos com manutenção da frota de seus cooperados e obedecendo as premissas contábeis de padronização das demonstrações contábeis, sugerimos que todas as operações que envolvam diretamente as manutenções e as necessidades primárias dos veículos, como combustíveis, peças, serviços e outros sejam alocados em contas de custos e não despesas como ocorrem atualmente.

6- Reserva de Capital

De acordo com a Ata de Assembleia da Diretoria, Conselho Consultivo e Cooperados foram aprovado o valor de R\$ 4.081.997,58 (quatro milhões, oitenta e um mil, novecentos e noventa e sete reais e



cinquenta e oito centavos) registrado na conta Reserva de Capital, grupo Patrimônio Social, visando o equilíbrio financeiro das contas da entidade, com relação à aquisição do terreno em Parelheiros, ocorrida em 2010 com objetivo da implantação da garagem para a frota, e para a aquisição de novos veículos para renovação desta.

7- Controle de Estoques

A cooperativa adotou em 2009 um sistema de controle de seus estoques que envolvem todas as operações dos itens referentes à manutenção dos veículos da frota.

Observamos que não está ocorrendo à interface entre esse sistema e a contabilidade, ou seja, as operações de entradas e saídas do estoque não estão sendo registradas na contabilidade.

Sugerimos a definição de procedimentos para registro e contabilização das operações realizadas no estoque conforme sistema de controle utilizado.

8- Registros Contábeis – Consórcio Auhto Pam


Foi observado que a cooperativa apresenta nas suas demonstrações contábeis, valores efetivamente pagos e contabilizados, referente à sua participação no consórcio Auhto Pam, conforme instrumento registrado na JUCESP sob nº 190.661/09 de 2009.

Sugerimos que todas as operações que envolvam esse consórcio seja segregadas em contas contábeis distintas para uma melhor interpretação nas demonstrações contábeis da Cooperpam, evitando assim distorções de resultados da cooperativa.

9- Aquisição de Novos Carros por Consórcios

Como política para renovação da frota de seus cooperados a cooperativa, objetivando melhores condições e valores para a aquisição desses definiu como melhor operação a contratação de consórcios. A cooperativa ficou responsável pela gestão desse consórcios que foram contratados junto à empresa Maggi Ltda.

Observamos que existem distorções entre os controles financeiros e os registros contábeis, pois existem veículos em poder dos cooperados, mas que ainda constam na conta contábil de investimento da cooperativa.



Deve-se ser realizado um levantamento de toda posição financeira para que seja registrado contabilmente a real situação dessa posição.

10- Planilhas Acessórias e Documentações

Como observado inclusive em relatórios anteriores de auditoria, devem ser criadas planilhas de controles de saldos pendentes na contabilidade (conciliações ou análise de contas), com posições analíticas, ou seja, descritas individualmente por registro de documentos, para as contas do ativo e passivo da cooperativa.

Essas planilhas além de ferramentas obrigatórias do ponto de vista de controle servem como garantia de cruzamento de informações entre outras áreas que são responsáveis pelas informações de dados contábeis.

11- Imobilizado

As composições das contas do ativo imobilizado da Cooperativa, nos anos de 2011 e 2010, estavam assim constituídas:

DESCRIÇÕES	Valores do Ativo	Depreciação Acumulada	2011 Líquido	2010 Líquido
Terrenos	11.500.000,00	-	11.500.000,00	11.500.000,00
Máquinas e Equipamentos	83.520,36	(31.574,22)	51.946,14	57.717,93
Veículos	1.051.829,92	(519.491,80)	532.338,12	308.870,81
Móveis e Utensílios	228.113,69	(64.082,64)	164.031,05	182.256,72
Instalações	311.308,14	(52.703,63)	258.604,51	254.932,43
Equips. Proc. de Dados	332.679,31	(211.422,38)	121.256,93	151.571,16
Imobilizados Diversos	490.996,67	(205.895,45)	285.101,22	332.378,75
Construção em Andamento	8.211.777,46	-	8.211.777,46	8.211.777,46
TOTAIS	22.210.225,55	(1.085.170,12)	21.125.055,43	20.999.505,26

Constatamos que a cooperativa não apresenta sistema individualizado de controle patrimonial para seus bens imobilizados. Salienciamos que esse controle individual é item obrigatório do ponto de vista contábil e fiscal, pois a ausência deste poderá ocorrer possíveis perdas patrimoniais, pois não há identificação dos bens, erros nos cálculos de depreciação, entre outros fatores, produzindo desta forma distorções nas posições patrimoniais e nas demonstrações de resultado da cooperativa.



Sugerimos que sejam tomadas providencias com o objetivo de buscar a soluçao para que possa ocorrer o controle patrimonial da entidade.

12- Contingências

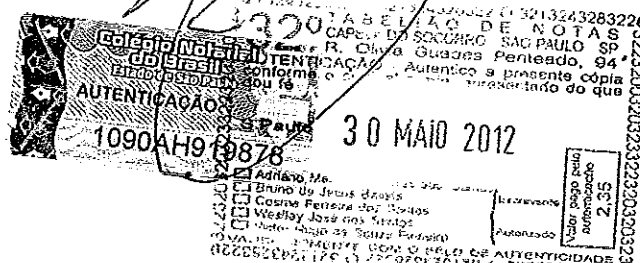
A cooperativa apresentou de acordo com os relatórios de circularização enviado pela assessoria jurídica Alves de Souza Advogados Associados, mais de 400 processos entre cível, trabalhistas e outros, totalizando mais de R\$ 31,5 milhões (trinta e milhões e quinhentos mil reais de reais), entre perdas prováveis e possíveis.

Mesmo com grandes possibilidades de perda a administração entende que não há necessidade de provisionar esses valores, pois os mesmos valores estão identificados como valores de causa e não de valores já julgados.

No entanto, entendemos que pelo alto valor envolvido nos processos e possibilidades grande de perdas, como define sua assessoria jurídica, a cooperativa deveria realizar uma provisao contábil consistente obedecendo aos princípios contábeis de relevância e materialidade.

13- Imposto de Renda e Contribuição Social

A Cooperativa por ser entidade sem fins lucrativos é isenta de imposto de renda e contribuição social de acordo com a Constituição Federal e legislação tributária vigente.

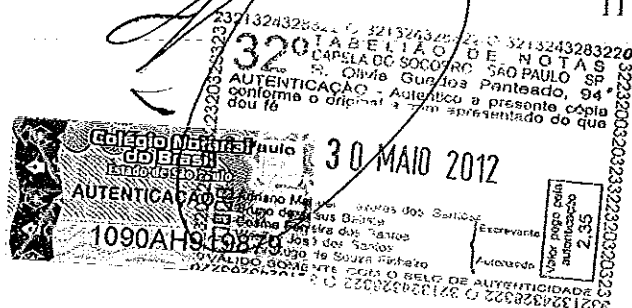


**COOPERATIVA DOS TRABALHADORES AUTÔNOMOS EM
TRANSPORTES DE SÃO PAULO - COOPER PAM**

BALANÇOS PATRIMONIAIS
31 de dezembro de 2011 e 31 de dezembro de 2010 (valores expressos em reais)

ATIVO	31 de dezembro		PASSIVO	31 de dezembro	
	2011	2010		2011	2010
CIRCULANTE			CIRCULANTE		
Caixa e Equivalentes de Caixa	1.297.807,99	306.748,65	Fornecedores	5.705.238,78	4.451.454,51
Impostos e Contrib. a Recuperar	120.468,48	25.544,38	Encargos Sociais a Recolher	727.780,01	790.176,96
Contas a Receber	7.204.614,72	6.232.057,30	Outras Contas a Pagar	105.407,54	81.490,52
Adiantamentos	111.557,73	233.976,98	Impostos e Contrib. a Recolher	199.585,26	217.700,92
Despesas Antecipadas	4.811,78	33.682,46			
Estoques de Peças	1.521.128,28	1.667.848,11			
Total do Ativo Circulante	10.260.388,98	8.499.857,88	Total do Passivo Circulante	6.738.011,59	5.540.822,91
NÃO CIRCULANTE			NÃO CIRCULANTE		
Realizável à Longo Prazo			Exigível à Longo Prazo		
Títulos de Capitalização	58.486,08	51.961,35	Fornecedores (Construtora)	-	2.741.666,63
Títulos e Valores Mobiliários	-	18.000,00	Contrato de Mutuo	-	800.000,00
Ourocap Banco do Brasil	75.627,84	78.434,36			
Depósitos Judiciais	103.139,39	260.261,41			
Investimentos	7.181.338,32	6.856.113,37			
Total do Realizável à Longo Prazo	7.418.591,63	7.264.770,49	Total do Exigível à Longo Prazo	-	3.541.666,63
Ativo Imobilizado			Total do Passivo Não Circulante	-	3.541.666,63
Imobilizado	22.190.630,45	21.880.839,95			
Depreciação	(1.085.170,12)	(900.929,79)	Patrimônio Social		
Intangível	19.595,10	19.595,10	Capital Social	12.000.000,00	12.000.000,00
Depreciação	-	-	Reserva Capital	11.326.175,52	7.244.177,94
Total do Ativo Imobilizado	21.125.055,43	20.999.505,26	Superávit Acumulado	8.437.466,15	8.956.482,35
Total do Ativo Não Circulante	28.543.647,06	28.264.275,75	Superávit (Déficit) do Exercício	302.382,78	(519.016,20)
TOTAL DO ATIVO	38.804.036,04	36.764.133,63	Total do Patrimônio Social	32.066.024,45	27.681.644,09
			TOTAL DO PASSIVO	38.804.036,04	36.764.133,63

As notas explicativas são parte integrante das demonstrações contábeis.



**COOPERATIVA DOS TRABALHADORES AUTÔNOMOS EM
TRANSPORTES DE SÃO PAULO - COOPER PAM**

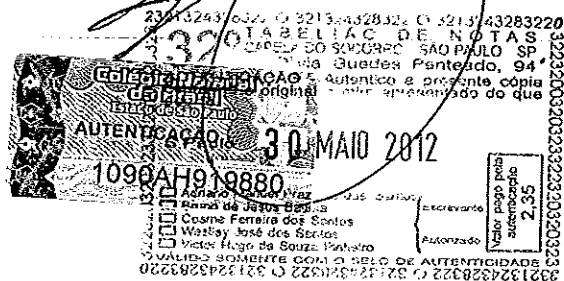
DEMONSTRAÇÃO DO SUPERÁVIT (DÉFICIT)

Em 31 de dezembro de 2011

(valores expressos em reais)

	2011	2010
Receita Bruta		
Taxas de Manutenção	85.365.777,41	82.825.784,59
Taxas de Administração/Remição	30.063.038,38	26.823.876,46
Total da Receita Bruta	115.428.815,79	109.649.661,05
Custos dos Produtos		
Combustíveis, Fretes, Outros	(81.601.592,19)	(78.597.057,87)
Total dos Custos dos Produtos	(81.601.592,19)	(78.597.057,87)
Total da Receita Líquida	33.827.223,60	31.052.603,18
Despesas Operacionais e Administrativas		
Despesas com Pessoal	(15.108.761,52)	(13.501.950,15)
Serviços Prestados Pessoa Jurídica	(5.579.150,29)	(5.287.039,07)
Serviços Prestados Pessoa Física	(1.304.478,19)	(1.249.928,99)
Aluguéis	(215.878,67)	(338.073,30)
Manutenção e Reparos de Bens	(751.685,46)	(688.977,52)
Despesas Administrativas e Gerais	(8.785.301,98)	(8.860.872,86)
Despesas Tributárias	(251.415,34)	(880.331,33)
Depreciação	(228.914,99)	(289.281,30)
Total das Despesas Operacionais e Administrativas	(32.225.586,44)	(31.096.454,52)
Resultado Financeiro		
Receitas Financeiras	125.455,32	-
Despesas Financeiras	(1.424.709,70)	(475.164,86)
Total do Resultado Financeiro	(1.299.254,38)	(475.164,86)
SUPERÁVIT (DÉFICIT) DO EXERCÍCIO	302.382,78	(519.016,20)

As notas explicativas são parte integrante das demonstrações contábeis.



**COOPERATIVA DOS TRABALHADORES AUTÔNOMOS EM
TRANSPORTES DE SÃO PAULO - COOPER PAM**

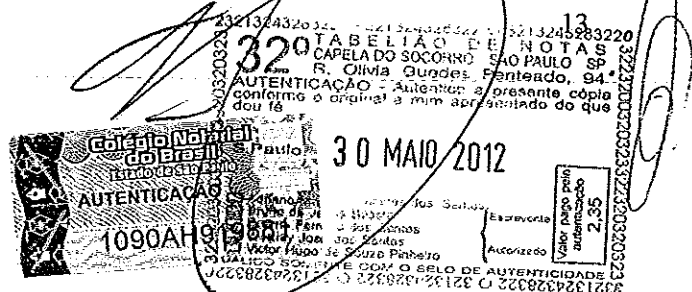
DEMONSTRAÇÕES DAS MUTAÇÕES DO PATRIMÔNIO SOCIAL

Em 31 de dezembro de 2011

(valores expressos em reais)

	Patrimônio Social	Reserva de Capital	Superávit Acumulados	TOTAL
SALDOS EM 31 DE DEZEMBRO DE 2010	12.000.000,00	7.244.177,94	8.437.466,15	27.681.644,09
Reserva Patrimonial		4.081.997,58		4.081.997,58
Superávit do Exercício			302.382,78	302.382,78
SALDOS EM 31 DE DEZEMBRO DE 2011	<u>12.000.000,00</u>	<u>11.326.175,52</u>	<u>8.739.848,93</u>	<u>32.066.024,45</u>

As notas explicativas são parte integrante das demonstrações contábeis.



COOPERATIVA DOS TRABALHADORES AUTÔNOMOS EM
TRANSPORTES DE SÃO PAULO - COOPER PAM

31 DE DEZEMBRO

ATIVIDADES OPERACIONAIS

2011 2010

SUPERÁVIT (DÉFICIT) LÍQUIDO DO EXERCÍCIO 302.382,78 (519.016,20)

DESPESAS E RECEITAS QUE NÃO AFETAM O CAIXA:

Depreciação e amortização 184.240,33 289.281,30

TOTAL DAS DESPESAS E RECEITAS QUE NÃO AFETAM O CAIXA 184.240,33 289.281,30

VARIAÇÕES NOS ATIVOS CIRCULANTES

Contas a receber de clientes (972.557,42) 1.845.331,43

Impostos a recuperar (94.924,10) (2.531,20)

Adiantamentos 122.419,25 (146.544,96)

Estoques 146.719,83 118.833,78

Outros valores a receber 28.870,68 28.870,68

VARIAÇÕES NOS PASSIVOS CIRCULANTES

Fornecedores e contas a pagar (1.463.965,34) 824.153,79

Salários e encargos a pagar (62.396,95) (7.974,79)

Outras Contas a Pagar (18.115,66) (377.434,27)

TOTAL DAS VARIAÇÕES NOS ATIVOS E PASSIVOS CIRCULANTES (2.313.949,71) 2.282.704,46

RECURSOS LÍQUIDOS DAS ATIVIDADES OPERACIONAIS (1.827.326,60) 2.052.969,56

ATIVIDADES DE INVESTIMENTOS

Adições de investimentos (153.821,14) (1.810.142,09)

Adições de imobilizado (309.790,50) (7.235.568,96)

TOTAL DAS ATIVIDADES DE INVESTIMENTOS (463.611,64) (9.045.711,05)

ATIVIDADES DE FINANCIAMENTOS

Ingresso ou diminuição de capital 4.081.997,58 3.970.097,34

Contratos de Mútuo (800.000,00) 800.000,00

TOTAL DAS ATIVIDADES DE FINANCIAMENTOS 3.281.997,58 4.770.097,34

CAIXA LÍQUIDO DO PERÍODO 991.059,34 (2.222.644,15)

Saldo Inicial de Caixa 306.748,65 2.529.392,80

Saldo Final de Caixa 1.297.807,99 306.748,65

VARIAÇÃO DO PERÍODO 991.059,34 (2.222.644,15)

As notas explicativas são parte integrante das demonstrações contábeis.

