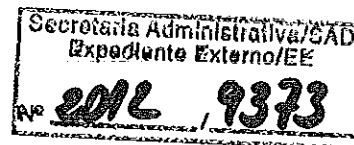


São Paulo, 31 de maio de 2012.

A
SÃO PAULO TRANSPORTES S/A.
SUPERINTENDÊNCIA DE CONTROLE DE
CONCESSÕES E PERMISSÕES - DR/SCP.



Rua Boa Vista, nº 136 - Centro - SP

A/C: Sr. Mário Jorge D'Almeida Muralha
Superintendente- DR/SCP

Ref.: Carta DR/SCP nº 491/2012
Demonstrativos Contábeis Exercício 2011

Em atendimento a Cláusula Quarta – subitens 4.1.2, 4.1.3, 4.5 e item 4.7 do Contrato de Concessão do item 8.5.3, subitens 8.5.3.2 e 8.5.3.3 do Edital de Licitação e do Termo de Compromisso de 31/03/2006 a Empresa Via Sul Transportes Urbanos Ltda., apresenta seus demonstrativos contábeis relacionados abaixo.

- Cópia autenticada do Balanço 2011, auditado e assinado pelos sócios responsáveis e Contador.
- Cópia autenticada dos termos de abertura e encerramento ano 2011 do Livro Diário Geral registrado na junta comercial do estado de São Paulo.
- Índices de liquidez referentes ao exercício de 2011.

Atenciosamente



Sonia Regina Zeronian Mattoso
Gerente Geral



São Paulo, 26 de junho de 2012.

À
SÃO PAULO TRANSPORTES S/A.
SUPERINTENDÊNCIA DE CONTROLE DE
CONCESSÕES E PERMISSÕES – DR/SCP .


Rua Boa Vista, nº 136 - Centro - SP

A/C: Sr. Mário Jorge D'Almeida Muralha
Superintendente- DR/SCP

Ref.: Demonstrativos Contábeis Exercício 2011

Estamos encaminhando, pagina nº1 para ser substituído nos demais demonstrativos entregues em 31/05/2012, devido a anterior apresentada conter um erro de digitação na razão social da empresa, onde se lê Vip Transportes Urbanos Ltda., o correto é Via Sul Transportes Urbanos Ltda.

Atenciosamente.



Sonia Regina Zeronian Mattoso

Gerente Geral





Via Sul Transportes Urbanos Ltda.
CNPJ.: 04.828.667/0001-38

Balanço Patrimonial encerrado em:
31 de dezembro de 2010 e 2011 (Em Reais)


ATIVO			PASSIVO		
	2011	2010		2011	2010
ATIVO	232.186.553,76	120.132.924,29	PASSIVO	232.186.553,76	120.132.924,29
CIRCULANTE	92.813.084,26	1.856.034,94	CIRCULANTE	65.959.316,76	57.029.494,95
DISPONÍVEL	55.001,83	286.941,97	Fomecedores	3h 6.551.759,30	5.660.578,63
Caixa	54.933,55	112.680,24	Empréstimos e Financiamentos	10 39.302.880,94	36.484.828,99
Banco c/movimento	68,28	139.486,70	Impostos Taxas e Contribuições	3j 1.049.985,30	936.379,08
Aplicações Financeiras	4 -	34.775,03	Remunerações e Encargos	9 8.722.078,43	3.403.724,93
REALIZÁVEL A CURTO PRAZO	92.758.082,43	1.569.092,97	Serviços Profissionais	31.718,84	33.063,60
Contas a Receber	5 3.899.013,92	1.076.428,75	Outras Contas	10.300.893,95	10.510.919,72
Titulos a receber	-	104.362,05			
Outras contas a receber	88.470.401,15	50.259,62	NÃO CIRCULANTE		
Estoque	6 159.131,11	181.380,77	EXÍGIVEL A LONGO PRAZO	3g 23.585.099,57	52.236.465,64
Adiantamentos	222.174,01	151.299,54	Empréstimos e Financiamentos	19.827.560,94	48.645.630,81
Imp. Contrib a recuperar	6.511,29	4.511,29	Empréstimo Moeda Estrangeira	455,90	455,90
Outros Valores Realizáveis	7 850,95	850,95	Renunerações e Encargos	1.883.321,84	2.205.430,64
			Provisões Operacionais	1.873.760,89	1.384.948,29
NÃO CIRCULANTE			PATRIMÔNIO LIQUIDO	142.642.137,43	10.866.963,70
REALIZÁVEL A LONGO PRAZO	11.671.919,72	12.073.772,04	Capital Social	12 11.000.000,00	11.000.000,00
Dep. Judiciário	7 11.671.919,72	12.073.772,04			
IMOBILIZADO	3e 127.701.549,78	106.203.117,31	RESERVAS DE LUCROS	3m 2.533.219,59	66.198,59
Imobilizado	8 258.002.230,48	207.711.135,30	Reserva para Contingência	11 2.467.021,00	-
(-) Depreciação e amortização	(130.300.680,70)	(106.390.889,77)	Reserva de lucro	66.198,59	66.198,59
Diferido	-	4.882.871,78	RESULTADOS ACUMULADOS	3a 129.108.917,84	(199.234,89)
			Resultados de Exerc. Anteriores	3a (4.079.776,77)	(8.627,36)
			Resultados de Exerc. Corrente	3a (6.223.279,20)	(190.607,53)
			Ajuste de Avaliação Patrimonial	139.411.973,81	-
TOTAL ATIVO.....:	232.186.553,76	120.132.924,29	TOTAL PASSIVO.....:	232.186.553,76	120.132.924,29


DEMONSTRAÇÃO DE RESULTADO DO EXERCÍCIO
Encerrado em: 31 de dezembro de 2010 e 2011 (Em Reais)

	2011	2010
Receita de Prestação de Serviços	316.648.753,86	276.932.986,71
(-) Impostos sobre Receita Bruta de Prest. de Serviços	11.557.679,51	10.108.054,01
Receita Líquida de Prest. de Serviços	305.091.074,35	266.824.932,70
(-) Custo de Prest. de Serviços	284.060.778,68	244.775.632,96
Lucro Bruto	21.030.295,67	22.049.299,74
(-) Despesas Administrativas	21.936.820,80	20.214.809,38
(-) Despesas Extraordinárias	-	78.955,57
(+) Receitas Extraordinárias	1.976.249,06	4.823.879,18
Resultado antes das Receitas e Despesas Financeiras	1.069.723,93	6.579.413,97
(-) Despesas Financeiras	8.832.224,39	7.678.118,75
(+) Receitas Financeiras	1.539.221,26	908.097,25
Resultado antes dos Tributos sobre o lucro	(6.223.279,20)	(190.607,53)
(-) Despesas com IR e CS	-	-
Resultado Líquido das Operações Continuadas	(6.223.279,20)	(190.607,53)
(+) Resultado liq decorrentes da Mensuração do Valor Justo	-	-
Resultado Líquido do Período	(6.223.279,20)	(190.607,53)

Reconhecemos a exatidão do presente Balanço Patrimonial e Demonstração de Resultado da Via Sul Transportes Urbanos Ltda., encerrados em 31 de dezembro de 2010 e 2011.


Francisco Pinto
Sócio/CPF.033.680.098-34


Francisco Parente dos Santos
Sócio/CPF.086.315.728-96


Jose Crisostomo da Silva
Contador(a) - CRC.1SP093845/O-6



Via Sul Transportes Urbanos Ltda.
CNPJ.: 04.828.667/0001-38

Balanco Patrimonial encerrado em:
31 de dezembro de 2010 e 2011 (Em Reais)

ATIVO		2011	2010	PASSIVO	
ATIVO CIRCULANTE		232.186.553,76	120.132.924,29	PASSIVO CIRCULANTE	
DISPONÍVEL		92.813.084,26	1.856.034,94	Fornecedores	3h 65.959.316,76
Caixa		55.001,83	286.941,97	Emprestimos e Financiamentos	10 6.551.759,30
Banco e movimento		54.933,55	112.680,24	Impostos Taxas e Contribuições	3j 39.302.880,94
Aplicações Financeiras	4	68,28	139.486,70	Remunerações e Encargos	9 1.049.985,30
REALIZÁVEL A CURTO PRAZO		92.758.082,43	1.569.092,97	Serviços Profissionais	31.718,84
Contas a Receber	5	3.899.013,92	1.076.428,75	Outras Contas	10.300.893,95
Títulos a receber		-	104.362,05		10.510.919,72
Outras contas a receber		88.470.401,15	50.259,62	NÃO CIRCULANTE	
Estoque	6	159.131,11	181.380,77	EXIGÍVEL A LONGO PRAZO	
Adiantamentos		222.174,01	151.299,54	Emprestimos e Financiamentos	3g 23.585.099,57
Imp. Contrib a recuperar		6.511,29	4.511,29	Emprestimo Moeda Estrangeira	19.827.560,94
Outros Valores Realizáveis	7	850,95	850,95	Remunerações e Encargos	455,90
				Provisões Operacionais	1.883.321,84
NÃO CIRCULANTE					1.873.760,89
REALIZÁVEL A LONGO PRAZO		11.671.919,72	12.073.772,04	PATRIMÔNIO LÍQUIDO	
Dep. Judiciário	7	11.671.919,72	12.073.772,04	Capital Social	12 142.642.137,43
					11.000.000,00
IMOBILIZADO		127.701.549,78	106.203.117,31	RESERVAS DE LUCROS	
Imobilizado	8	258.002.230,48	207.711.135,30	Reserva para Contingência	3m 2.533.219,59
(-) Depreciação e amortização		(130.300.680,70)	(106.390.889,77)	Reserva de lucro	11 2.467.021,00
Diferido		-	4.882.871,78		66.198,59
				RESULTADOS ACUMULADOS	
				Resultados de Exerc. Anteriores	3a 129.108.917,84
				Resultados de Exerc. Corrente	3a (4.079.776,77)
				Ajuste de Avaliação Patrimonial	3a (6.223.279,20)
					139.411.973,81
TOTAL ATIVO.....:		232.186.553,76	120.132.924,29	TOTAL PASSIVO.....:	232.186.553,76 120.132.924,29

DEMONSTRAÇÃO DE RESULTADO DO EXERCÍCIO
Encerrado em: 31 de dezembro de 2010 e 2011 (Em Reais)

	2011	2010
Receita de Prestação de Serviços	316.648.753,86	276.932.986,71
(-) Impostos sobre Receita Bruta de Prest. de Serviços	11.557.679,51	10.108.054,01
Receita Líquida de Prest. de Serviços	305.091.074,35	266.824.932,70
(-) Custo de Prest. de Serviços	284.060.778,68	244.775.632,96
Lucro Bruto	21.030.295,67	22.049.299,74
(-) Despesas Administrativas	21.936.820,80	20.214.809,38
(-) Despesas Extraordinárias	-	78.955,57
(+) Receitas Extraordinárias	1.976.249,06	4.823.879,18
Resultado antes das Receitas e Despesas Financeiras	1.069.723,93	6.579.413,97
(-) Despesas Financeiras	8.832.224,39	7.678.118,75
(+) Receitas Financeiras	1.539.221,26	908.097,25
Resultado antes dos Tributos sobre o lucro	(6.223.279,20)	(190.607,53)
(-) Despesas com IR e CS	-	-
Resultado Líquido das Operações Continuadas	(6.223.279,20)	(190.607,53)
(+) Resultado liq decorrentes da Mensuração do Valor Justo	-	-
Resultado Líquido do Período	(6.223.279,20)	(190.607,53)

Reconhecemos a exatidão do presente Balancete e Demonstração de Resultado da Vip Transportes Urbano Ltda., encerrados em 31 de dezembro de 2010 e 2011.

Francisco Pinto
Sócio/CPF.033.680.098-34

José Cristiano da Silva
Contador(a) - CRC 186.03845/O-6

Francisco Parente dos Santos
Sócio/CPF.086.315.728-96

9º SUBDISTRITO VILA MARIANA
Praça Davaldo Cruz, 39
Bairro: Vila Mariana - Cidade de São Paulo - SP
Data: 31 de Maio de 2012
Valor Recebido em Autenticação R\$ 2,35
1031AE552021untz Farinelli
31 MAI 2012
Valido somente com o selo de autenticação



VIA SUL TRANSPORTES URBANO LTDA.
DEMONSTRAÇÃO DE FLUXO DE CAIXA - ANO 2011

	R\$
1 - ATIVIDADES OPERACIONAIS	
a) RESULTADO LÍQUIDO AJUSTADO:	
(+) Lucro líquido do exercício	6.223.279,20
(+) Depreciação - DRE	25.798.357,37
(-) Avaliação Patrimonial de 2011	(121.814.902,99)
(-) IR Diferido	(17.597.070,82)
(-) Constituição de Contingência	(2.467.021,00)
(+) Ajuste do Período de 2011	4.873.416,55
(-) Baixa de veículos	(3.135.090,00)
(-) Custo Baixa de veículos	(492.824,64)
(=) LUCRO LÍQUIDO AJUSTADO	(108.611.856,33)
b) (ACRÉSCIMO) / DECRÉSCIMO DO ATIVO CIRCULANTE:	
(+) Contas a receber	91.138.364,65
(-) Estoques	(22.249,66)
(+) Adiantamentos	70.874,47
(+) Imp. e Contrib a recup	2.000,00
(=) TOTAL (ACRÉSCIMO) / DECRÉSCIMO DO ATIVO CIRCULANTE	91.188.989,46
c) ACRÉSCIMO / (DECRÉSCIMO) DO PASSIVO CIRCULANTE	
(-) Fornecedores	(891.180,67)
(-) Emprést. e Financ. Bancários	(2.818.051,95)
(-) Impostos, taxas e contribuições	(113.606,22)
(-) Remuneração e Encargos	(5.318.353,50)
(+) Serviços Profissionais	1.344,76
(+) Contas a pagar	210.025,77
(=) TOTAL ACRÉSCIMO / (DECRÉSCIMO) DO PASSIVO CIRCULANTE	(8.929.821,81)
TOTAL DAS ATIVIDADES OPERACIONAIS	(26.352.688,68)
2 - ATIVIDADES DE INVESTIMENTO	
(-) Outros valores realizáveis	(401.852,32)
(+) Imobilizados	50.291.095,18
(+) Diferido	4.882.871,78
TOTAL DAS ATIVIDADES DE INVESTIMENTO	54.772.114,64
3 - ATIVIDADES DE FINANCIAMENTO	
(+) Novos empréstimos	23.585.099,57
(-) Pagamento de financiamentos do balanço 4º trim 2009	(52.236.465,64)
(=) TOTAL DAS ATIVIDADES DE FINANCIAMENTO	(28.651.366,07)
DIMINUIÇÃO LÍQUIDA DE CAIXA E EQUIVALENTE DE CAIXA (1+2+3)	(231.940,11)
CAIXA E EQUIVALENTE DE CAIXA NO INÍCIO DO PERÍODO	286.941,97
CAIXA E EQUIVALENTE DE CAIXA NO FIM DO PERÍODO	55.001,86




31 MAI 2012

9º SUBDISTRITO VILA MARIANA
Praça Oswaldo Cruz, 39
Bairro João Getúlio Maranhão - Onofre
AUTENTICAÇÃO
CÓPIA SERVIDOR AUTENTICADA
A MIM APRESENTADO E USUÁRIO
Muniz Farinelli
VALOR RECEBIDO P/AUTENTICAÇÃO R\$ 2,35

VIA SUL


DEMONSTRAÇÃO DAS MUTAÇÕES DO PATRIMÔNIO LÍQUIDO - DMPL (em Reals)


TÍTULO DA CONTA	CAPITAL SOCIAL	RESERVA P/ CONTINGÊNCIAS	RESERVA DE LUCROS	RESULTADOS ACUMULADOS	TOTAL
31.12.2009	11.000.000,00	-	66.198,59	439.504,44	11.505.703,03
Resultado do Exercício	-	-	-	2.529.669,52	2.529.669,52
Resultado de Exercício Anterior	-	-	-	(3.168.408,85)	(3.168.408,85)
31.12.2010	11.000.000,00	-	66.198,59	(199.234,89)	10.866.963,70
Constituição de Reserva	-	2.467.021,00	-	-	2.467.021,00
Ajuste de Avaliação Patrimonial	-	-	-	121.814.902,99	121.814.902,99
IR Diferido	-	-	-	17.597.070,82	17.597.070,82
Resultado do Exercício	-	-	-	190.607,53	190.607,53
Resultado de Exercício Anterior	-	-	-	(4.071.149,41)	(4.071.149,41)
31.12.2011	11.000.000,00	2.467.021,00	66.198,59	135.332.197,04	148.865.416,63




 José Crisóstomo de Silva

 CT. CR. 1SP 090845.0







 9º SUBDISTRITO VILA VICENTINA

 P. José Antônio Dias, 10

 Bel. José Inácio de Aguiar, 10

 AVENIDA DE BRASÍLIA, 10

 CEP: 13.130-000

 31 MAI 2012

 1031AE562204

 Diego Muniz Farinelli

 VALOR RECEBIDO/AUTENTICAÇÃO R\$ 235




VIA SUL TRANSPORTES URBANOS LTDA.


ORIGEM - BALANÇO DEZEMBRO/2011

VIA SUL TRANSPORTES URBANOS LTDA. - POSIÇÃO DOS ÍNDICES DO BALANCETE EM 31/12/2011

AC	92.813.094,26
AT	232.186.553,76
PC	65.959.316,76
DES	
PL	142.642.137,43
ELP	23.585.099,57
PT	232.186.553,76
EST	159.131,11
RLP	11.671.919,72

I	ILC : ÍNDICE DE LÍQUIDEZ CORRENTE ILC: (AC)/(PC) $\geq 0,70$	1,41
II	ILG: ÍNDICE DE LÍQUIDEZ GERAL ILG: (AC+RLP)/(PC+ELP) $\geq 0,70$	1,17
III	ILS: ÍNDICE DE LIQUIDEZ SECA ILS: (AC-EST-DES)/PC $\geq 0,56$	1,40
IV	QS: QUOCIENTE DE SOLVÊNCIA QS: AT/(PT-PL) $\geq 1,40$	2,59
V	GCT: GARANTIA DE CAPITAL DE TERCEIROS GCT: PL/(PT-PL) $\geq 0,70$	1,59


José Crisóstomo da Silva
CT.CRC 1SP 093845/O-6



Diego Muniz Farinelli
VALOR RECEBIDO P/AUTENTICAÇÃO R\$ 2,35

VIA SUL TRANSPORTES URBANOS LTDA

Termo de Abertura

O presente livro Diário Geral de número 0056 contém 000482 folhas numeradas eletronicamente de 000001 a 000482 que servira para o registro Contábil da Empresa: VIA SUL TRANSPORTES URBANOS LTDA, sito a AV. Do Cursino nº 5797, São Paulo, devidamente inscrita no Cadastro Geral de Contribuintes do Ministério da Fazenda sob numero CNPJ:04.828.667/0001-38 Nire Numero : 35.217.284.735

São Paulo, 01 de dezembro de 2011.

V. MARIANA
Contador por

V. MARIANA
Contador por

[Handwritten signature]

SÓCIO
FRANCISCO PINTO
033.680.098-34

[Handwritten signature]

SÓCIO
FRANCISCO PARENTE DOS SANTOS
086.315.728-96

[Handwritten signature]
CONTADOR
JOSE CRISOSTOMO DA SILVA
18P093845/O-6

Junta Comercial do Estado de São Paulo
Termo de Autenticação
Declaro exato os termos de Abertura e Encerramento deste Livro da empresa:
VIA SUL TRANSPORTES URBANOS LTDA
Espécie : DIARIO GERAL
Nire : 35217284735 , por mim autenticados sob nº 43363
São Paulo, 30/05/2012. Nº Ordem : 56
CAIO JOSE AZÁRIAS
R.G.: 10936903



Diego Muniz Farinelli
VALOR RECORRIDO P/ AUTENTICACAO: R\$ 100,00

VIA SUL TRANSPORTES URBANOS LTDA

Termo de Encerramento

O presente livro Diário Geral de número 0056 contém 000482 folhas numeradas eletronicamente de 000001 a 000482 que serviu para o registro Contábil da Empresa: VIA SUL TRANSPORTES URBANOS LTDA, sito a AV. Do Cursino nº 5797, São Paulo, devidamente inscrita no Cadastro Geral de Contribuintes do Ministério da Fazenda sob numero CNPJ:04.828.667/0001-38 Nire Numero : 35.217.284.735

VILA MARIANA
Contado por

VILA MARIANA
Contado por

São Paulo, 31 de dezembro de 2011.

SÓCIO
FRANCISCO PINTO
033.680.098-34

SÓCIO
FRANCISCO PARENTE DOS SANTOS
086.315.728-96

CONTADOR
JOSE CRISOSTOMO DA SILVA
1SP093845/O-6

31 MAI 2012

1031AE5622071900

VALOR RECEBIDO AUTENTICAÇÃO R\$ 2,35

SP SUBDISTRITO VILA MARIANA
Praça Oswaldo Cruz, 39
Bel. João Batista Mortelato - Oficial
AUTENTICAÇÃO
CORREIOS
A. NIM APRESENTADO E DOU. Em
Válido somente com o selo de autenticação

VIA SUL TRANSPORTES URBANOS LTDA.

DEMONSTRAÇÕES CONTÁBEIS REFERENTES AOS EXERCÍCIOS FINDOS EM 31
DE DEZEMBRO DE 2011 E 2010 E PARECER DOS AUDITORES INDEPENDENTES



A handwritten signature or scribble consisting of several overlapping, diagonal lines.

VIA SUL TRANSPORTES URBANOS LTDA.

Demonstrações Contábeis em 31 de dezembro de 2011 e 2010

Conteúdo

Parecer dos Auditores Independentes

Balanço Patrimonial

Demonstração do Resultado do Exercício

Demonstração das Mutações do Patrimônio Líquido

Demonstração dos Fluxos de Caixa

Notas Explicativas às Demonstrações Contábeis



Ilmos. Srs.

Administradores e Acionistas da
VIA SUL TRANSPORTES URBANOS LTDA.

Examinamos as demonstrações financeiras da VIA SUL TRANSPORTES URBANOS LTDA., que compreendem o balanço patrimonial em 31 de dezembro de 2011, a respectiva demonstração do resultado, das mutações do patrimônio líquido e dos fluxos de caixa para o exercício findo naquela data, assim como o resumo das principais práticas contábeis e demais notas explicativas.

Responsabilidade da administração sobre as demonstrações financeiras

A administração da Companhia é responsável pela elaboração e adequada apresentação dessas demonstrações financeiras de acordo com as práticas contábeis adotadas no Brasil e pelos controles internos que ela determinou como necessários para permitir a elaboração de demonstrações financeiras livres de distorção relevante, independentemente se causada por fraude ou erro.

Responsabilidade dos auditores independentes

Nossa responsabilidade é a de expressar uma opinião sobre essas demonstrações financeiras com base em nossa auditoria, conduzida de acordo com as normas brasileiras e internacionais de auditoria. Essas normas requerem o cumprimento de exigências éticas pelos auditores e que a auditoria seja planejada e executada com o objetivo de obter segurança razoável de que as demonstrações financeiras estão livres de distorção relevante.

Uma auditoria envolve a execução de procedimentos selecionados para obtenção de evidência a respeito dos valores e divulgações apresentados nas demonstrações financeiras. Os procedimentos selecionados dependem do julgamento do auditor, incluindo a avaliação dos riscos de distorção relevante nas demonstrações financeiras, independentemente se causada por fraude ou erro. Nessa avaliação de riscos, o auditor considera os controles internos relevantes para a elaboração e adequada apresentação das demonstrações financeiras da Companhia para planejar os procedimentos de auditoria que são apropriados nas circunstâncias, mas não para fins de expressar uma opinião sobre a eficácia desses controles internos da Companhia. Uma auditoria inclui, também, a avaliação da adequação das práticas contábeis utilizadas e a razoabilidade das estimativas contábeis feitas pela administração, bem como a avaliação da apresentação das demonstrações financeiras tomadas em conjunto.

Acreditamos que a evidência de auditoria obtida é suficiente e apropriada para fundamentar nossa opinião com ressalva.

Base para opinião com ressalva sobre as demonstrações financeiras

A companhia possui registrado em seu ativo não circulante, valores referentes a Depósitos Judiciais no montante de R\$11.672mil. Devido ao fato de não termos recebido análises suficientes para formarmos opinião sobre a realização dos valores registrados, o escopo de nossos trabalhos foi limitado e não temos como opinar sobre aquele valor em 31 de dezembro de 2011.


Opinião com ressalva sobre as demonstrações financeiras

Em nossa opinião, exceto pelos efeitos dos assuntos descritos no parágrafo Base para opinião com ressalva sobre as demonstrações financeiras, as demonstrações financeiras acima referidas apresentam adequadamente, em todos os aspectos relevantes, a posição patrimonial e financeira da VIA SUL TRANSPORTES URBANOS LTDA. em 31 de dezembro de 2011, o desempenho de suas operações e os seus fluxos de caixa para o exercício findo nessa data, de acordo com as práticas contábeis adotadas no Brasil.

Ênfase

Conforme apresentado na nota explicativa No. 11, a administração da empresa, baseada nas informações de seus assessores jurídicos, entende que não haverá perdas significativas ou materiais nos processos existentes e desta forma não constituiu provisão para perdas em 31 de dezembro de 2011. A empresa constituiu provisão para contingências ativas no valor de R\$87.656mil por processo a favor de empresa do grupo que constituiu instrumento particular de cessão de crédito a favor da VIA SUL TRANSPORTES URBANOS LTDA., baseados na informação dos assessores jurídicos que classificaram o ganho como provável uma vez que o processo encontra-se transitado em julgado à sentença de mérito.

São Paulo, 16 de Maio de 2012.



Sandro Casagrande
Sócio contador
CRC 1SP194140/O-9
BC Control Auditores Independentes S.S.
CRC 2SP022159/O-0




VIA SUL TRANSPORTES URBANOS LTDA.

ORIGEM - BALANÇO DEZEMBRO/2011

VIA SUL TRANSPORTES URBANOS LTDA.- POSIÇÃO DOS ÍNDICES DO BALANCETE EM 31/12/2011

AC	:	92.813.094,26
AT	:	232.186.553,76
PC	:	65.959.316,76
DES	:	-
PL	:	142.642.137,43
ELP	:	23.585.099,57
PT	:	232.186.553,76
EST	:	159.131,11
RLP	:	11.671.919,72

I	ILC : ÍNDICE DE LÍQUIDEZ CORRENTE ILC: (AC)/(PC) $\geq 0,70$	1,41
II	ILG: ÍNDICE DE LÍQUIDEZ GERAL ILG: (AC+RLP)/(PC+ELP) $\geq 0,70$	1,17
III	ILS: ÍNDICE DE LIQUIDEZ SECA ILS: (AC-EST-DES)/PC $\geq 0,56$	1,40
IV	QS: QUOCIENTE DE SOLVÊNCIA QS: AT/(PT-PL) $\geq 1,40$	2,59
V	GCT: GARANTIA DE CAPITAL DE TERCEIROS GCT: PL/(PT-PL) $\geq 0,70$	1,59


José Crisóstomo da Silva
CT.CRC 1SP 093845/O-6





Via Sul Transportes Urbanos Ltda.
CNPJ.: 04.828.667/0001-38


Balanco Patrimonial encerrado em:
31 de dezembro de 2010 e 2011 (Em Reais)


ATIVO		2011	2010	PASSIVO	
ATIVO		232.186.553,76	120.132.924,29	PASSIVO	
CIRCULANTE		92.813.084,26	1.856.034,94	CIRCULANTE	232.186.553,76
DISPONÍVEL		55.001,83	286.941,97	Fornecedores	65.959.316,76
Caixa		54.933,55	112.680,24	Empréstimos e Financiamentos	6.551.759,30
Banco c/movimento		68,28	139.486,70	Impostos Taxas e Contribuições	39.302.880,94
Aplicações Financeiras	4	-	34.775,03	Remunerações e Encargos	1.049.985,30
REALIZÁVEL A CURTO PRAZO		92.758.082,43	1.569.092,97	Serviços Profissionais	9
Contas a Receber	5	3.899.013,92	1.076.428,75	Outras Contas	8.722.078,43
Títulos a receber		-	104.362,05		31.718,84
Outras contas a receber		88.470.401,15	50.259,62		10.300.893,95
Estoque	6	159.131,11	181.380,77	NÃO CIRCULANTE	
Adiantamentos		222.174,01	151.299,54	EXIGÍVEL A LONGO PRAZO	3g
Imp. Contrib a recuperar		6.511,29	4.511,29	Empréstimos e Financiamentos	23.585.099,57
Outros Valores Realizáveis	7	850,95	850,95	Empreéstimo Moeda Estrangeira	19.827.560,94
				Remunerações e Encargos	455,90
				Provisões Operacionais	1.883.321,84
					1.873.760,89
NÃO CIRCULANTE				PATRIMÔNIO LIQUIDO	
REALIZÁVEL A LONGO PRAZO		11.671.919,72	12.073.772,04	Capital Social	142.642.137,43
Dep. Judiciário	7	11.671.919,72	12.073.772,04		12
					11.000.000,00
IMOBILIZADO		127.701.549,78	106.203.117,31	RESERVAS DE LUCROS	3m
Imobilizado	3e	258.002.230,48	207.711.135,30	Reserva para Contingência	2.533.219,59
(-) Depreciação e amortização	8	(130.300.680,70)	(106.390.889,77)	Reserva de lucro	11
Diferido		-	4.882.871,78	RESULTADOS ACUMULADOS	3a
				Resultados de Exerc. Anteriores	129.108.917,84
				Resultados de Exerc. Corrente	3a
				Ajuste de Avaliação Patrimonial	3a
					139.411.973,81
TOTAL ATIVO.....:		232.186.553,76	120.132.924,29	TOTAL PASSIVO.....:	
					232.186.553,76
					120.132.924,29

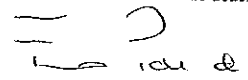
DEMONSTRAÇÃO DE RESULTADO DO EXERCÍCIO
Encerrado em: 31 de dezembro de 2010 e 2011 (Em Reais)

	2011	2010
Receita de Prestação de Serviços	316.648.753,86	276.932.986,71
(-) Impostos sobre Receita Bruta de Prest. de Serviços	11.557.679,51	10.108.054,01
Receita Líquida de Prest. de Serviços	305.091.074,35	266.824.932,70
(-) Custo de Prest. de Serviços	284.060.778,68	244.775.632,96
Lucro Bruto	21.030.295,67	22.049.299,74
(-) Despesas Administrativas	21.936.820,80	20.214.809,38
(-) Despesas Extraordinárias	-	78.955,57
(+) Receitas Extraordinárias	1.976.249,06	4.823.879,18
Resultado antes das Receitas e Despesas Financeiras	1.069.723,93	6.579.413,97
(-) Despesas Financeiras	8.832.224,39	7.678.118,75
(+) Receitas Financeiras	1.539.221,26	908.097,25
Resultado antes dos Tributos sobre o lucro	(6.223.279,20)	(190.607,53)
(-) Despesas com IR e CS	-	-
Resultado Líquido das Operações Continuadas	(6.223.279,20)	(190.607,53)
(+) Resultado liq decorrentes da Mensuração do Valor Justo	-	-
Resultado Líquido do Período	(6.223.279,20)	(190.607,53)

Reconhecemos a exatidão do presente Balancete e Demonstração de Resultado da Vip Transportes Urbano Ltda., encerrados em 31 de dezembro de 2010 e 2011.


Francisco Pinto
Sócio/CPF.033.680.098-34


José Clisóstomo da Silva
Contador(a) - CRC 1SP/93845/O-6



Francisco Parente dos Santos
Sócio/CPF.086.315.728-96


VIA SUL

DEMONSTRAÇÃO DAS MUTAÇÕES DO PATRIMÔNIO LÍQUIDO - DMPL (em Reals)

TÍTULO DA CONTA	CAPITAL SOCIAL	RESERVA P/ CONTINGÊNCIAS	RESERVA DE LUCROS	RESULTADOS ACUMULADOS	TOTAL
31.12.2009	11.000.000,00	-	66.198,59	439.504,44	11.505.703,03
Resultado do Exercício	-	-	-	2.529.669,52	2.529.669,52
Resultado de Exercício Anterior	-	-	-	(3.168.408,85)	(3.168.408,85)
31.12.2010	11.000.000,00	-	66.198,59	(199.234,89)	10.866.963,70
Constituição de Reserva	-	2.467.021,00	-	-	2.467.021,00
Ajuste de Avaliação Patrimonial	-	-	-	121.814.902,99	121.814.902,99
IR Diferido	-	-	-	17.597.070,82	17.597.070,82
Resultado do Exercício	-	-	-	190.607,53	190.607,53
Resultado de Exercício Anterior	-	-	-	(4.071.149,41)	(4.071.149,41)
31.12.2011	11.000.000,00	2.467.021,00	66.198,59	135.332.197,04	148.865.416,63

José Crisóstomo da Silva
CT. CRC / SP - 093845/0-6





DEMONSTRAÇÃO DE FLUXO DE CAIXA - ANO 2011

	R\$
1 - ATIVIDADES OPERACIONAIS	
a) RESULTADO LÍQUIDO AJUSTADO:	
(+) Lucro líquido do exercício	6.223.279,20
(+) Depreciação - DRE	25.798.357,37
(-) Avaliação Patrimonial de 2011	(121.814.902,99)
(-) IR Diferido	(17.597.070,82)
(-) Constituição de Contingência	(2.467.021,00)
(+) Ajuste do Período de 2011	4.873.416,55
(-) Baixa de veículos	(3.135.090,00)
(-) Custo Baixa de veículos	(492.824,64)
(=) LUCRO LÍQUIDO AJUSTADO	(108.611.856,33)
b) (ACRÉSCIMO) / DECRÉSCIMO DO ATIVO CIRCULANTE:	
(+) Contas a receber	91.138.364,65
(-) Estoques	(22.249,66)
(+) Adiantamentos	70.874,47
(+) Imp. e Contrib a recup	2.000,00
(=) TOTAL (ACRÉSCIMO) / DECRÉSCIMO DO ATIVO CIRCULANTE	91.188.989,46
c) ACRÉSCIMO / (DECRÉSCIMO) DO PASSIVO CIRCULANTE	
(-) Fornecedores	(891.180,67)
(-) Emprést. e Financ. Bancários	(2.818.051,95)
(-) Impostos, taxas e contribuições	(113.606,22)
(-) Remuneração e Encargos	(5.318.353,50)
(+) Serviços Profissionais	1.344,76
(+) Contas a pagar	210.025,77
(=) TOTAL ACRÉSCIMO / (DECRÉSCIMO) DO PASSIVO CIRCULANTE	(8.929.821,81)
TOTAL DAS ATIVIDADES OPERACIONAIS	(26.352.688,68)
2 - ATIVIDADES DE INVESTIMENTO	
(-) Outros valores realizáveis	(401.852,32)
(+) Imobilizados	50.291.095,18
(+) Diferido	4.882.871,78
TOTAL DAS ATIVIDADES DE INVESTIMENTO	54.772.114,64
3 - ATIVIDADES DE FINANCIAMENTO	
(+) Novos empréstimos	23.585.099,57
(-) Pagamento de financiamentos do balanço 4º trim 2009	(52.236.465,64)
(=) TOTAL DAS ATIVIDADES DE FINANCIAMENTO	(28.651.366,07)
DIMINUIÇÃO LÍQUIDA DE CAIXA E EQUIVALENTE DE CAIXA (1+2+3)	(231.940,11)
CAIXA E EQUIVALENTE DE CAIXA NO INÍCIO DO PERÍODO	286.941,97
CAIXA E EQUIVALENTE DE CAIXA NO FIM DO PERÍODO	55.001,86

Notas Explicativas às demonstrações Financeiras relativas aos exercícios findos de 31 de Dezembro de 2011 e 2010.
(valores expressos em milhares de reais)

1. Contexto Operacional

A VIA SUL TRANSPORTES URBANOS LTDA. tem por objetivo a exploração dos serviços de transportes coletivos de passageiros, operando no município de São Paulo conforme contrato de concessão entre a Secretaria Municipal de Transportes da Cidade de São Paulo e a entidade. Sua principal fonte de receita é a remuneração atribuída pela São Paulo Transportes S.A. – SPTRANS, autarquia municipal, em decorrência do serviço de transporte público de passageiros no município de São Paulo.

2. APRESENTAÇÃO DAS DEMONSTRACOES CONTABEIS

As demonstrações contábeis foram elaboradas e estão sendo apresentadas com base nas práticas contábeis adotadas no Brasil, observando as diretrizes contábeis emanadas da legislação brasileira (Lei n.º 6.404/76) que incluem os novos dispositivos introduzidos, alterados e revogados pela Lei n.º 11.638 de 28 de dezembro de 2007 e Lei n.º 11.941/09. Também foram consideradas as orientações e interpretações emitidas pelo Comitê de Pronunciamentos Contábeis - CPC.

3. PRINCIPAIS PRÁTICAS CONTABEIS

a) Apuração do Resultado

As receitas e despesas estão demonstradas obedecendo ao regime da competência. A receita de serviços prestados é reconhecida no resultado em função de sua realização. Uma receita não é reconhecida se há uma incerteza na sua realização.

b) Ativos e Passivos

Os direitos realizáveis e as obrigações vencíveis após os doze meses subsequentes à data de balanço patrimonial são considerados como longo prazo e, conseqüentemente, como Ativos e Passivos Não Circulantes.

c) Ajuste a valor presente

Conforme avaliado, não houve a necessidade de ajuste a valor presente aos ativos e passivos de curtos e longos prazos em atendimento ao previsto no CPC 12.

d) Estoques

Os materiais de almoxarifado estão avaliados pelo custo médio de aquisição, não superando o preço corrente de mercado.

e) Imobilizado

Os bens e direitos foram registrados pelos seus custos originais de aquisição, formação ou construção. A depreciação é acumulada pelo método linear e leva em consideração o tempo de vida útil dos bens. A companhia procedeu a levantamentos internos para avaliação e atualização do valor da conta Veículos de Transporte de Passageiros do ativo imobilizado e como resultado foi preparado análise periódica quanto à capacidade de recuperação dos valores registrados no ativo imobilizado, revisão do "impairment" e constatado que não há necessidade de redução dos valores registrados.

f) Demais ativos circulantes e realizável a longo prazo

São apresentados ao valor líquido de realização.

g) Passivo Circulante e não Circulante

Os passivos circulantes e não circulantes são demonstrados pelos valores conhecidos ou exigíveis, acrescidos, quando aplicável, dos correspondentes encargos, variações monetárias e cambiais.

h) Fornecedores

Representados pelos valores documentais até a data do balanço.

i) Empréstimos e Financiamentos Bancários

Demonstrados pelos valores atualizados, incluindo encargos financeiros incidentes até a data do balanço.

j) Imposto de Renda e Contribuição Social

O imposto de renda e contribuição social são calculados com base nas alíquotas efetivas do imposto de renda e da contribuição social sobre lucro líquido.

k) Obrigações Fiscais, Sociais e Trabalhistas

Representados por salários a pagar e pelos montantes devidos ao INSS, IRRF, FGTS e outros impostos e contribuições, bem como os valores do parcelamento de INSS vencíveis em curto prazo.

l) Provisões

As provisões são reconhecidas no balanço quando a empresa possui obrigações legais ou como resultado de um evento passado e é provável que um recurso econômico seja requerido para saldar a obrigação.

As provisões são registradas tendo como base as melhores estimativas do risco envolvido.

m) Provisão para Contingências

Constituída para fazer face às indenizações por reclamações trabalhistas e ações cíveis, considerando a opinião dos assessores jurídicos quanto às prováveis perdas.

4. APLICAÇÕES FINANCEIRAS

	<u>2011</u>	<u>2010</u>
Banco Bradesco S/A	-	31.800
Banco Bradesco S/A - BCN	-	2.975
	<u>-</u>	<u>34.775</u>

As aplicações financeiras, contidas nesta rubrica, estão registradas pelos montantes aplicados, acrescidos dos rendimentos proporcionais auferidos até a data do balanço.

5. CONTAS A RECEBER

	<u>2011</u>	<u>2010</u>
São Paulo Transportes - SPTrans	3.840.665	1.066.098
	<u>3.840.665</u>	<u>1.066.098</u>

A conta contas a receber refere-se substancialmente ao valor devido pela São Paulo Transportes S.A. – SPTrans, pelos serviços de transporte coletivo de passageiros incorridos e reconhecidos em dezembro de 2011, recebíveis em janeiro de 2012.

Outras contas a receber R\$.88.470.401,15

A **Viação Bristol Ltda.**, CNPJ nº 61.420.394/0001-21 (empresa coligada da **Via Sul Transportes Urbanos Ltda.**) cedeu a Via Sul créditos provenientes do processo nº 0423217-19.1998.8.260052, instaurado em 25/09/1998, que tramita pela 9ª Vara da Fazenda Pública de São Paulo, transitado em julgado à sentença de mérito, cujo valor atualizado é de R\$.87.655.883,17.

A diferença de R\$.814.517,98 refere-se a juros das parcelas de contrato de finame a ser amortizada de acordo com os pagamentos.

6. ESTOQUES

Composto conforme segue:

	<u>2011</u>	<u>2010</u>
Combustíveis e Lubrificantes	101.566	101.997
Pneus e Material de Rodagem	19.840	36.200
Peças e Acessórios	34.824	11.846
Adiantamento a fornecedores de Materiais	2.901	31.337
	<u>159.131</u>	<u>181.381</u>

7. DEPÓSITOS JUDICIAIS

	<u>2011</u>	<u>2010</u>
DEP.JUDICIAIS	11.671.920	12.073.772
DEP.TRABALHISTAS	851	851
	<u>11.672.771</u>	<u>12.074.623</u>

8. IMOBILIZADO

	<u>Saldo 31.12.10</u>	<u>Adições</u>	<u>Baixas</u>	<u>Saldo 31.12.11</u>
Terrenos	60.000	-	-	60.000
Veíc. de Transp. de Passageiros	189.651.052	55.160.491	3.135.090	241.676.453
Veíc. de Suporte Operacional	4.847.910	240.000	-	5.087.910
Veic. de Uso Administrativo	3.420	382.436	41.580	344.276
Equip. Ferramenta de Manutenção	874.555	140.720	28.610	986.665
Móveis e Utensílios	99.493	59.462	1.100	157.855
Equipamentos de Comunicação	2.710	-	-	2.710
Equipamentos de Informática	3.000.466	178.526	87.450	3.091.542
Equipamento de Segurança	8.200	3.650	-	11.850
Validadores Eletronicos	-	58.350	20.850	37.500
Equip. de Bilhetagem Eletronica	514.750	-	-	514.750
Bens Fora de Uso	115.345	113.140	40.214	188.271
Bens Patrimoniais Diversos	25.646	-	-	25.646
Bens em Const. ou Montagem	252.842	-	-	252.842
Adiant. Compras de Bens	8.254.747	-	-	8.254.747
Total Custo	<u>207.711.135</u>	<u>56.336.776</u>	<u>2.690.787</u>	<u>5.563.961</u>
			<u>6.045.680</u>	<u>258.002.230</u>
Deprec. Veíc. de Transp. de Passag.	(104.673.830)	1.442.877	24.305.499	(127.536.453)
Deprec. de Veíc. de Suporte Operacional	(91.894)	-	11.308	(103.201)
Deprec. de Veíc. de Uso Administrativo	(809)	9.868	30.743	(21.685)
Deprec. de Equip. e Ferram. de Manutençãc	(257.264)	6.281	198.485	(449.468)
Deprec. Móveis e Utensílios	(139.734)	315	88.081	(227.501)
Deprec. Equipamentos de Informática	(202.387)	28.187	152.159	(326.359)
Deprec. De Equip. de Segurança	-	-	548	(548)
Deprec. De Validadores Eletronicos	(1.024.972)	5.431	615.925	(1.635.466)
	<u>(106.390.890)</u>	<u>1.492.959</u>	<u>25.402.749</u>	<u>(130.300.681)</u>
Encargos Financeiros - Finame	4.882.872	253.775	5.136.647	-
	<u>4.882.872</u>	<u>253.775</u>	<u>5.136.647</u>	-
Ativo Imobilizado Líquido	<u>106.203.117</u>	<u>58.083.509</u>	<u>36.585.076</u>	<u>127.701.550</u>

9. OBRIGAÇÕES TRABALHISTAS E SOCIAIS

	<u>2011</u>	<u>2010</u>
Salários a pagar	2.024.005	1.355.139
Pró-labore a pagar	24.000	24.000
INSS a recolher	1.760.701	1.419.035
FGTS a recolher	580.912	468.755
Prov. p/ Férias e Encargos	4.253.822	30.789
Outros	78.638	106.007
	<u>8.722.078</u>	<u>3.403.725</u>

10. EMPRÉSTIMOS E FINANCIAMENTOS

Curto Prazo		
Banco Safra S/A - Conta Garantida	-	796.431
Banco Bradesco S.A.	7.738.386	9.928.901
Banco Bradesco S.A. - Conta Garantida	4.028.938	5.199
Banco Bradesco S/A - Encargos	535.798	559.698
Banco Bradesco S.A. - Leasing	36.946	6.000
Banco Daimlerchrysler S.A.	6.982.352	9.086.610
Banco Itaú S/A	-	-
Banco Itaú S/A - Leasing	358.814	-
Banco Mercedes Benz	-	168.487
Banco Santander	-	(364.521)
Banco Safra S/A	6.602.355	3.663.845
Banco Unibanco / Itaú - Conta Garantida	3.549.954	14
Banco Unibanco / Itaú	9.469.338	11.206.292
Empréstimo Cia Ipiranga de Petróleo	-	1.427.874
	<u>39.302.881</u>	<u>36.484.829</u>
Longo Prazo		
Banco Bradesco S.A.	5.652.937	14.063.011
Banco Bradesco S.A. - Leasing	177.342	-
Banco Daimlerchrysler S.A.	2.700.577	8.765.309
Banco Itaú S/A	6.636.653	9.301.208
Banco Safra S.A.	3.560.944	8.468.387
Banco Unibanco / Itaú	1.099.108	7.971.283
Banco Unibanco / Itaú - Leasing	-	50.515
Empréstimo de Terceiros	-	25.917
	<u>19.827.561</u>	<u>48.645.631</u>
	<u>59.130.442</u>	<u>85.130.460</u>

11. CONTINGÊNCIAS

Passivos contingentes são constituídos levando em conta a opinião dos assessores jurídicos, a natureza das ações, similaridade com processos anteriores, complexidade e no posicionamento de tribunais, sempre que a perda for avaliada como provável o que ocasionaria uma provável saída de recurso para liquidação das obrigações e quando os montantes envolvidos forem mensuráveis com suficiência segura.

Os processos judiciais em andamento nas instâncias administrativas e judiciais, perante diferentes tribunais nos quais a entidade é parte passiva estão assim demonstrados:

Área	Probabilidade de perdas			
	remotas	possíveis	prováveis	Total
TRABALHISTAS			2.467.021	2.467.021
CIVEIS				-
TRIBUTARIAS				-
	-	-	2.467.021	2.467.021

12. CAPITAL SOCIAL

O Capital Social em 31 de Dezembro de 2011 estava representado por 11.000.000 (Onze milhões) de quotas subscritas e integralizadas, ao valor unitário de R\$ 1,00 (Um real), totalizando R\$ 11.000.000 (Onze milhões de reais).

* * * *

Carta nº 2509-1/12CTB

São Paulo, 25 de Setembro de 2012

A
São Paulo Transportes S/A.

Referente: Carta DR/SCP nº 1383/12


Em atendimento a carta acima informamos :

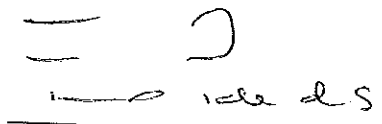
O valor corresponde a Depósitos judiciais provenientes de bloqueio de parte da receita efetuado pela São Paulo Transportes S/A. iniciado em 2006 até a presente 31/12/2011.conforme discriminado abaixo:


2006	48.301,38
2007	1.694.946,45
2008	2.184.540,82
2009	2.492.123,95
2010	2.543.111,15
2011	<u>2.708.895,74</u>
Total.....	11.671.919,72

Dispondo-nos para quaisquer outras informações despedimo-nos,

Atenciosamente.


Vicente dos Anjos Dinis Ferraz
Sócio


Francisco Parente dos Santos
Sócio


José Crisóstomo da Silva
Contador -
CT.CRC 1SP093845/O-6

