

São Paulo, 31 de maio de 2012.  
Co nº. 01108/12

Secretaria Administrativa/SAD  
Expediente Externo/EE  
**2012 9381**

A  
SÃO PAULO TRANSPORTE S/A.  
SR. JOÃO SIDNEY DE ALMEIDA  
DIRETOR DE GESTÃO DO SISTEMA CONTRATADO  
RUA BOA VISTA, 236 6º ANDAR  
Portaria nº 104/06 - SMT - GAB - GT

*M.P.*  
M. P. ...  
...


REF.: DEMONSTRAÇÕES CONTÁBEIS - EXERCÍCIO DE 2011


Área Operacional 3

O Consórcio Plus, representado pela empresa líder VIP Transportes Urbano Ltda., em atendimento a carta DR/SCP nº 489/12 e 769/12 e o Contrato de Concessão, segue em anexo os demonstrativos contábeis - exercício 2011 da empresa VIP Transportes Urbano Ltda. e Expandir Empreendimentos e Participações Ltda.

Sem mais para o momento, subscrevemo-nos,

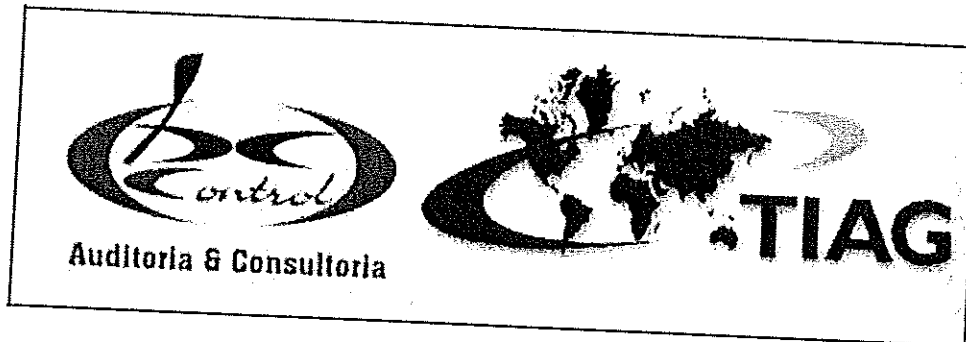
Atenciosamente

  
Carlos de Abreu  
RG n.º 2.346.455-0  
Diretor

  
*M*

VIP TRANSPORTES URBANO LTDA.

DEMONSTRAÇÕES CONTÁBEIS REFERENTES AOS EXERCÍCIOS FINDOS EM 31  
DE DEZEMBRO DE 2011 E 2010 E PARECER DOS AUDITORES INDEPENDENTES



A handwritten signature or scribble consisting of several overlapping, dark lines, located in the bottom right corner of the page.

**VIP TRANSPORTES URBANO LTDA.**

**Demonstrações Contábeis em 31 de dezembro de 2011 e 2010.**

---

Conteúdo

Parecer dos Auditores Independentes

Balanço Patrimonial

Demonstração do Resultado do Exercício

Demonstração das Mutações do Patrimônio Líquido

Demonstração dos Fluxos de Caixa

Notas Explicativas às Demonstrações Contábeis



Ilmos. Srs.

Administradores e Acionistas da  
VIP TRANSPORTES URBANO LTDA.

Examinamos as demonstrações financeiras da VIP TRANSPORTES URBANO LTDA., que compreendem o balanço patrimonial em 31 de dezembro de 2011, a respectiva demonstração do resultado, das mutações do patrimônio líquido e dos fluxos de caixa para o exercício findo naquela data, assim como o resumo das principais práticas contábeis e demais notas explicativas.

**Responsabilidade da administração sobre as demonstrações financeiras**

A administração da Companhia é responsável pela elaboração e adequada apresentação dessas demonstrações financeiras de acordo com as práticas contábeis adotadas no Brasil e pelos controles internos que ela determinou como necessários para permitir a elaboração de demonstrações financeiras livres de distorção relevante, independentemente se causada por fraude ou erro.

**Responsabilidade dos auditores independentes**

Nossa responsabilidade é a de expressar uma opinião sobre essas demonstrações financeiras com base em nossa auditoria, conduzida de acordo com as normas brasileiras e internacionais de auditoria. Essas normas requerem o cumprimento de exigências éticas pelos auditores e que a auditoria seja planejada e executada com o objetivo de obter segurança razoável de que as demonstrações financeiras estão livres de distorção relevante.

Uma auditoria envolve a execução de procedimentos selecionados para obtenção de evidência a respeito dos valores e divulgações apresentados nas demonstrações financeiras. Os procedimentos selecionados dependem do julgamento do auditor, incluindo a avaliação dos riscos de distorção relevante nas demonstrações financeiras, independentemente se causada por fraude ou erro. Nessa avaliação de riscos, o auditor considera os controles internos relevantes para a elaboração e adequada apresentação das demonstrações financeiras da Companhia para planejar os procedimentos de auditoria que são apropriados nas circunstâncias, mas não para fins de expressar uma opinião sobre a eficácia desses controles internos da Companhia. Uma auditoria inclui, também, a avaliação da adequação das práticas contábeis utilizadas e a razoabilidade das estimativas contábeis feitas pela administração, bem como a avaliação da apresentação das demonstrações financeiras tomadas em conjunto.

Acreditamos que a evidência de auditoria obtida é suficiente e apropriada para fundamentar nossa opinião.


## Opinião sobre as demonstrações financeiras

Em nossa opinião as demonstrações financeiras acima referidas apresentam adequadamente, em todos os aspectos relevantes, a posição patrimonial e financeira da VIP TRANSPORTES URBANO LTDA. em 31 de dezembro de 2011, o desempenho de suas operações e os seus fluxos de caixa para o exercício findo nessa data, de acordo com as práticas contábeis adotadas no Brasil.

### Ênfase

Conforme apresentado na nota explicativa No. 12, a administração da empresa, baseada nas informações de seus assessores jurídicos, entende que não haverá perdas significativas ou materiais nos processos existentes e desta forma não constituiu provisão para perdas em 31 de dezembro de 2011. A empresa constituiu provisão para contingências ativas no valor de R\$143.394mil por processo a favor de empresa do grupo que constituiu instrumento particular de cessão de crédito a favor da VIP TRANSPORTES URBANO LTDA., baseados na informação dos assessores jurídicos que classificaram o ganho como provável uma vez que o processo encontra-se transitado em julgado à sentença de mérito.

São Paulo, 16 de Maio de 2012.



Sandro Casagrande  
Sócio contador  
CRC 1SP194140/O-9  
BC Control Auditores Independentes S.S.  
CRC 2SP022159/O-0




ORIGEM BALANÇO/2011

VIP - TRANSPORTES URBANO LTDA.- POSIÇÃO DOS ÍNDICES DO BALANÇO EM 31/12/2011

AC	:	169.510.948,53
AT	:	576.534.150,91
PC	:	78.446.717,71
DES	:	62.746,60
PL	:	317.147.668,97
ELP	:	180.939.764,23
PT	:	576.534.150,91
EST	:	804.389,78
RLP	:	86.195.589,27

I	ILC : ÍNDICE DE LÍQUIDEZ CORRENTE ILC: (AC)/(PC)	$\geq 0,70$	2,16
II	ILG: ÍNDICE DE LÍQUIDEZ GERAL ILG: (AC+RLP)/(PC+ELP)	$\geq 0,70$	0,99
III	ILS: ÍNDICE DE LIQUIDEZ SECA ILS: (AC-EST-DES)/PC	$\geq 0,56$	2,15
IV	QS: QUOCIENTE DE SOLVÊNCIA QS: AT/(PT-PL)	$\geq 1,40$	2,22
V	GCT: GARANTIA DE CAPITAL DE TERCEIROS GCT: PL/(PT-PL)	$\geq 0,70$	1,22

  
José Crisóstomo da Silva  
CT.CRC 1SP 093845/O-6



Vip Transportes Urbano Ltda.  
CNPJ.: 08.107.792/0001-00

Balanço Patrimonial encerrado em:  
31 de dezembro de 2010 e 2011 ( Em Reais)

ATIVO		2011	2010	PASSIVO		2011	2010
<b>ATIVO CIRCULANTE DISPONÍVEL</b>		576.534.150,91	255.324.606,99	<b>PASSIVO CIRCULANTE</b>		576.534.150,91	255.324.606,99
Caixa		14.701.801,79	34.420.733,21	Fornecedores	3i	78.446.717,71	67.186.346,07
Banco c/movimento		733.099,53	308.438,70	Empréstimos e Financiamentos	10	16.608.826,07	9.556.109,08
Aplicações Financeiras		4.584.645,96	7.570.711,89	Impostos Taxas e Contribuições	3j	43.062.342,37	44.293.981,44
<b>REALIZÁVEL A CURTO PRAZO</b>		9.384.056,30	26.541.522,62	Remunerações e Encargos	9	2.413.923,05	2.108.400,93
Contas a Receber	4	154.809.146,74	13.950.869,92	Serviços Profissionais		13.771.751,84	10.519.266,34
Outras contas a receber	5	6.863.294,09	12.473.377,87	Outras Contas		14.747,63	11.446,32
Estoque		143.394.265,72	-			2.575.126,75	697.141,96
Adiantamentos	6	804.389,78	572.968,42	<b>NÃO CIRCULANTE</b>			
Outros Valores Realizáveis		1.790.000,00	28.429,40	<b>EXIGÍVEL A LONGO PRAZO</b>			
Despesas do Exerc.Seguinte	7	1.894.450,55	828.916,52	Empréstimos e Financiamentos	3g	180.939.764,23	163.628.960,07
<b>NÃO CIRCULANTE</b>		62.746,60	47.177,71	Remunerações e Encargos	10	180.293.212,02	161.276.291,30
<b>REALIZÁVEL A LONGO PRAZO</b>		86.195.589,27	41.068.340,15	Emprestimos, Coligadas e Controlada		77,14	340,62
Empresa Coligadas e Controladas	3g	86.038.946,27	41.033.003,15			646.475,07	2.352.328,15
Outros Valores Realizáveis		156.643,00	35.337,00	<b>PATRIMÔNIO LIQUIDO</b>		317.147.668,97	24.509.300,85
<b>IMOBILIZADO</b>		320.691.068,86	165.884.663,71	Capital Social	12	22.700.000,00	22.700.000,00
Investimentos	3e	22.700.000,00	17.000.000,00	<b>AJUSTES DE AVALIAÇÃO PATRIMONIAL</b>		292.063.076,67	-
Imobilizado	8	594.898.452,36	364.566.819,57	Ajustes de Avaliação Patrimonial		292.063.076,67	-
(-) Depreciação e amortização		(296.907.383,50)	(215.682.155,86)	<b>RESERVAS DE LUCROS</b>		186.660,00	-
<b>INTANGÍVEL</b>		136.544,25	-	Reserva para Contingência	3m	186.660,00	-
Sistemas aplicativos - Software		143.042,68	-	<b>RESULTADOS ACUMULADOS</b>		2.197.932,30	1.809.300,85
(-) Prog.(softwares) a Amortizar		(6.498,43)	-	Resultados de Exerc. Anteriores	3a	1.979.207,52	1.355.624,30
<b>TOTAL ATIVO.....:</b>		576.534.150,91	255.324.606,99	Resultados de Exerc. Corrente	3a	218.724,78	453.676,55
				<b>TOTAL PASSIVO.....:</b>		576.534.150,91	255.324.606,99

**DEMONSTRAÇÃO DE RESULTADO DO EXERCÍCIO**  
Encerrado em: 31 de dezembro de 2010 e 2011 ( Em Reais)

	2011	2010
Receita de Prestação de Serviços	599.503.059,78	437.894.907,63
(-) Impostos sobre Receita Bruta de Prest. d	21.881.861,69	15.970.962,17
<b>Receita Líquida de Prest. de Serviços</b>	<b>577.621.198,09</b>	<b>421.623.945,46</b>
(-) Custo de Prest. de Serviços	590.605.384,17	503.619.651,31
<b>Lucro Bruto</b>	<b>(12.984.186,08)</b>	<b>(81.995.705,85)</b>
(-) Despesas Administrativas	24.348.917,58	18.197.964,74
(-) Despesas Extraordinárias	848.939,42	-
(+) Receitas Extraordinárias	43.298.700,59	113.539.435,64
<b>Resultado antes das Receitas e Despesas Fin</b>	<b>5.116.657,51</b>	<b>13.345.765,05</b>
(-) Despesas Financeiras	16.195.885,18	18.116.080,31
(+) Receitas Financeiras	11.603.558,12	5.442.114,65
<b>Resultado antes dos Tributos sobre o lucro</b>	<b>524.330,45</b>	<b>671.799,39</b>
(-) Despesas com IR e CS	305.605,67	218.122,84
<b>Resultado Líquido das Operações Contínuas</b>	<b>218.724,78</b>	<b>453.676,55</b>
(+) Resultado liq decorrentes da Mensuração		
<b>Resultado Líquido do Período</b>	<b>218.724,78</b>	<b>453.676,55</b>

Reconhecemos a exatidão do presente Balanço e Demonstração de Resultado da Vip Transportes Urbano Ltda., encerrados em 31 de dezembro de 2010 e 2011.

Carlos de Abreu  
Sócio/CPF.020.329.538-20

José Crisóstomo da Silva  
Contador(a) - CRC 13P093845/O-6

Luís do Nascimento Rodrigues  
Sócio/CPF.194.411.778-49



DEMONSTRAÇÃO DAS MUTAÇÕES DO PATRIMÔNIO LÍQUIDO - DMPL (em Reals)

TÍTULO DA CONTA	CAPITAL SOCIAL	AJUST. PATRIMONIAL	RESERVA DE LUCROS	RESULTADOS ACUMULADOS	TOTAL
31.12.2009	22.700.000,00	-	-	1.355.099,30	24.055.099,30
Ajuste Exercício Anterior	-	-	-	525,00	525,00
Resultado de Exercício	-	-	-	453.676,55	453.676,55
31.12.2010	22.700.000,00	-	-	1.809.300,85	24.509.300,85
Ajuste de Avaliação Patrimonial	-	241.515.680,95	-	-	241.515.680,95
IR Diferido s/ Avaliação Patrimonial	-	50.547.395,75	-	-	50.547.395,75
Constituição de Reserva p/ Contingência	-	-	-	-	-
Resultado do Exercício	-	-	186.660,00	-	186.660,00
Resultado de Exercício Anterior	-	-	-	623.583,22	623.583,22
31.12.2011	22.700.000,00	292.063.076,70	186.660,00	(453.676,55)	(453.676,55)
				1.979.207,52	316.928.944,22

Jose Galstorno da Silva  
C.T. C 1 SP 093845 0-6





VIP TRANSPORTES URBANOS LTDA.

## DEMONSTRAÇÃO DE FLUXO DE CAIXA - ANO 2011

	R\$
<b>1 - ATIVIDADES OPERACIONAIS</b>	
a) RESULTADO LÍQUIDO AJUSTADO:	
(+) Lucro líquido do exercício	218.724,78
(+) Depreciação	85.226.172,91
(-) Estorno de Depreciação	(3.922,66)
(+) Ajuste de Avaliação Patrimonial	98.121.415,23
(+) Processo Judicial	143.394.265,72
(+) IR Diferido s/ Avaliação Patrimonial	50.547.395,72
(+) Ajuste no 1º trimestre de período de 2011	171.128,65
(+) Constituição da Contingência	186.660,00
(-) Baixas de Veículos	(3.941.746,16)
(-) Venda de Veículo	(25.000,00)
(-) Custo da Baixa de veículos	(25.000,00)
<b>(=) LUCRO LÍQUIDO AJUSTADO</b>	<b>373.870.094,19</b>
b) (ACRÉSCIMO) / DECRÉSCIMO DO ATIVO CIRCULANTE:	
(+) Contas a receber	5.610.083,78
(-) Outras contas a receber	(143.394.265,72)
(-) Estoques	(231.421,36)
(-) Adiantamentos	(1.761.570,60)
(-) Outros valores realizáveis	(1.065.534,03)
(-) Despesas do exerc. seguinte	(15.568,89)
<b>(=) TOTAL (ACRÉSCIMO)/ DECRÉSCIMO DO ATIVO CIRCULANTE</b>	<b>(140.858.276,82)</b>
c) ACRÉSCIMO / (DECRÉSCIMO) DO PASSIVO CIRCULANTE	
(+) Fornecedores	7.052.716,99
(-) Emprést. e Financ. Bancários	(1.231.639,07)
(+) Imp., Taxas e Contribuições	305.522,12
(+) Remuneração e Encargos	3.252.485,50
(+) Serviços Profissionais	3.301,31
(+) Intangível	(143.042,68)
(+) Contas a pagar	1.877.984,79
<b>(=) TOTAL ACRÉSCIMO/(DECRÉSCIMO) DO PASSIVO CIRCULANTE</b>	<b>11.117.328,96</b>
<b>TOTAL DAS ATIVIDADES OPERACIONAIS</b>	<b>244.129.146,33</b>
<b>2 - ATIVIDADES DE INVESTIMENTO</b>	
(-) Recebimento de Empréstimos às coligadas	(45.005.943,12)
(-) Outros valores realizáveis	(121.306,00)
(-) Novos Imobilizados	(236.031.632,79)
<b>TOTAL DAS ATIVIDADES DE INVESTIMENTO</b>	<b>(281.158.881,91)</b>
<b>3 - ATIVIDADES DE FINANCIAMENTO</b>	
(+) Empréstimos e Financ. Bancários	19.016.920,72
(-) Remuneração e encargos	(263,48)
(-) E. Colig e Control. Sócios/Dir	(1.705.853,08)
<b>(=) TOTAL DAS ATIVIDADES DE FINANCIAMENTO</b>	<b>17.310.804,16</b>
<b>AUMENTO LÍQUIDO DE CAIXA E EQUIVALENTE DE CAIXA (1+2+3)</b>	<b>(19.718.931,42)</b>
<b>CAIXA E EQUIVALENTE DE CAIXA NO INÍCIO DO PERÍODO</b>	<b>34.420.733,21</b>
<b>CAIXA E EQUIVALENTE DE CAIXA NO FIM DO PERÍODO</b>	<b>14.701.801,79</b>

## 1. Contexto Operacional

A **VIP TRANSPORTES URBANO LTDA.** tem por objetivo a exploração dos serviços de transportes coletivos de passageiros, operando no município de São Paulo conforme contrato de concessão entre a Secretaria Municipal de Transportes da Cidade de São Paulo e o Consórcio Plus do qual a entidade faz parte. Sua principal fonte de receita é a remuneração atribuída pela São Paulo Transportes S.A. – SPTRANS, autarquia municipal, em decorrência do serviço de transporte público de passageiros no município de São Paulo.

## 2. APRESENTAÇÃO DAS DEMONSTRACOES CONTABEIS

As demonstrações contábeis foram elaboradas e estão sendo apresentadas com base nas práticas contábeis adotadas no Brasil, observando as diretrizes contábeis emanadas da legislação brasileira (Lei n.º 6.404/76) que incluem os novos dispositivos introduzidos, alterados e revogados pela Lei n.º 11.638 de 28 de dezembro de 2007 e Lei n.º 11.941/09. Também foram consideradas as orientações e interpretações emitidas pelo Comitê de Pronunciamentos Contábeis - CPC.

## 3. PRINCIPAIS PRÁTICAS CONTABEIS

### a) Apuração do Resultado

As receitas e despesas estão demonstradas obedecendo ao regime da competência. A receita de serviços prestados é reconhecida no resultado em função de sua realização. Uma receita não é reconhecida se há uma incerteza na sua realização.

### b) Ativos e Passivos

Os direitos realizáveis e as obrigações vencíveis após os doze meses subsequentes à data de balanço patrimonial são considerados como longo prazo e, conseqüentemente, como Ativos e Passivos Não Circulantes.

### c) Ajuste a valor presente

Conforme avaliado, não houve a necessidade de ajuste a valor presente aos ativos e passivos de curtos e longos prazos em atendimento ao previsto no CPC 12.

### d) Estoques

Os materiais de almoxarifado estão avaliados pelo custo médio de aquisição, não superando o preço corrente de mercado.

### e) Imobilizado

Os bens e direitos foram registrados pelos seus custos originais de aquisição, formação ou construção. A depreciação é acumulada pelo método linear e leva em consideração o tempo de vida útil dos bens. A companhia procedeu a levantamentos internos para avaliação e atualização do valor da conta Veículos de Transporte de Passageiros do ativo imobilizado e como resultado foi preparado análise periódica quanto à capacidade de recuperação dos valores registrados no ativo imobilizado, revisão do "impairment" e constatado que não há necessidade de redução dos valores registrados.

### f) Demais ativos circulantes e realizável a longo prazo

São apresentados ao valor líquido de realização.

#### g) Passivo Circulante e não Circulante

Os passivos circulantes e não circulantes são demonstrados pelos valores conhecidos ou exigíveis, acrescidos, quando aplicável, dos correspondentes encargos, variações monetárias e cambiais.

#### h) Fornecedores

Representados pelos valores documentais até a data do balanço.

#### i) Empréstimos e Financiamentos Bancários

Demonstrados pelos valores atualizados, incluindo encargos financeiros incidentes até a data do balanço.

#### j) Imposto de Renda e Contribuição Social

O imposto de renda e contribuição social são calculados com base nas alíquotas efetivas do imposto de renda e da contribuição social sobre lucro líquido.

#### k) Obrigações Fiscais, Sociais e Trabalhistas.

Representados por salários a pagar e pelos montantes devidos ao INSS, IRRF, FGTS e outros impostos e contribuições, bem como os valores do parcelamento de INSS vencíveis em curto prazo.

#### l) Provisões

As provisões são reconhecidas no balanço quando a empresa possui obrigações legais ou como resultado de um evento passado e é provável que um recurso econômico seja requerido para saldar a obrigação.

As provisões são registradas tendo como base as melhores estimativas do risco envolvido.

#### m) Provisão para Contingências

Constituída para fazer face às indenizações por reclamações trabalhistas e ações cíveis, considerando a opinião dos assessores jurídicos quanto às prováveis perdas.

### 4.APLICAÇÕES FINANCEIRAS

	<u>2011</u>	<u>2010</u>
Banco Bradesco		
Banco Bradesco - Conta Investimento	40.000	40.000
Banco Bradesco - CDB	60.000	60.000
Banco Bradesco - CDI Lastro Debentures	-	3.448.863
Banco Itau - CASH	-	3.752.355
Banco Itau - CDB-DI/Compromissada	-	6.191.482
Banco Itau - Crédito Privado RF	-	4.630.043
Banco Safra - Deb Compromissada	2.542.484	2.294.417
Banco Safra - Fundo Institucional	4.921.469	4.475.100
Banco Safra - DB TB CI	1.819.512	1.648.645
	592	618
	<u>9.384.056</u>	<u>26.541.523</u>

As aplicações financeiras, contidas nesta rubrica, estão registradas pelos montantes aplicados, acrescidos dos rendimentos proporcionais auferidos até a data do balanço.

Em 31 de dezembro de 2011 e 2010 as aplicações financeiras encontravam-se atreladas a certificados de depósitos bancários e fundos de renda fixa, remuneradas a taxas usuais de mercado.

#### 4. CONTAS A RECEBER

	<u>2011</u>	<u>2010</u>
São Paulo Transportes - SPTrans	4.018.108	7.665.551
	<u>4.018.108</u>	<u>7.665.551</u>

A conta, contas a receber refere-se substancialmente ao valor devido pela São Paulo Transportes S.A. – SPTrans, pelos serviços de transporte coletivo de passageiros incorridos e reconhecidos em dezembro de 2011, recebíveis em janeiro de 2012.

Outras contas a receber R\$.143.394.265,72

A Empresa Auto Ônibus penha São Miguel Ltda., CNPJ nº 61.488.102/0001-92 (empresa coligada da *Vip Transportes Urbano Ltda.*) cedeu a Vip Transportes créditos provenientes dos processos nºs. 1332/98 e 493/99-5, que tramitam pela 9ª e 3ª Vara da Fazenda Pública de São Paulo respectivamente, transitado em julgado à sentença de mérito, cujo valor atualizado é de R\$.143.394.265,72.

#### 5. ESTOQUES

Composto conforme segue:

	<u>2011</u>	<u>2010</u>
Combustíveis e Lubrificantes	497.303	355.170
Pneus e Material de Rodagem	79.110	71.300
Peças e Acessórios	227.977	146.498
	<u>804.390</u>	<u>572.968</u>

#### 6. DEPÓSITOS JUDICIAIS

	<u>2011</u>	<u>2010</u>
Dep. Judiciais - Trabalhistas	1.894.451	828.917
	<u>1.894.451</u>	<u>828.917</u>

## 7. IMOBILIZADO

	<u>Saldo 31.12.10</u>	<u>Adições</u>	<u>Baixas</u>	<u>Saldo 31.12.11</u>
Terrenos	1.545.000	-	-	1.545.000
Edifícios	5.700.000	-	5.700.000	-
Instalações e Benfeitorias	36.000	-	-	36.000
Veíc. de Transp. de Passageiros	351.266.125	237.113.236	3.941.746	584.437.615
Móveis e Utensílios	165.487	-	-	165.487
Maq. Eq. de Oficina e Garagem	1.168.650	8.400	-	1.177.050
Equipamentos de Comunicação	14.000	28.047	-	42.047
Equipamentos de Informática	9.989	18.696	-	28.685
Benf. em Bens de Terceiros	4.491.000	2.805.000	-	7.296.000
Poços Artesianos	170.569	-	-	170.569
<b>Total Custo</b>	<b>364.566.820</b>	<b>239.973.379</b>	<b>9.641.746</b>	<b>594.898.452</b>
Deprec. Edifícios	(822.700)	974.700	152.000	-
Deprec. Instalações e Benfeitorias	(6.050)	-	5.400	(11.450)
Deprec. Veíc. de Transp. de Passag.	(213.611.190)	3.018.769	83.417.680	(294.010.101)
Deprec. Móveis e Utensílios	(23.898)	-	24.823	(48.721)
Deprec. Maq. Eq. de Oficina e Garagem	(176.919)	-	176.456	(353.375)
Deprec. Equipamentos de Comunicação	(303)	-	4.255	(4.558)
Deprec. Equipamentos de Informática	(95)	-	2.605	(2.701)
Amortiz. Benf. em Bens de Terceiros	(1.040.999)	978	1.436.456	(2.476.477)
	<b>(215.682.155)</b>	<b>3.994.447</b>	<b>85.219.674</b>	<b>(296.907.384)</b>
<b>Ativo Imobilizado Líquido</b>	<b>148.884.664</b>	<b>243.967.826</b>	<b>94.861.421</b>	<b>297.991.069</b>

Dos diversos bens que compõem o imobilizado a conta Veículos de Transporte de Passageiros merece destaque: As adições referem-se à aquisição de 209 veículos por R\$ 88.444.424,16 para compor a frota operacional e R\$ 148.668.810,95 é equivalente à avaliação efetuada nos veículos, ano de fabricação 2003 a 2008.

## 8. OBRIGAÇÕES TRABALHISTAS E SOCIAIS

	<u>2011</u>	<u>2010</u>
Salários a pagar	9.539.921	4.781.791
INSS a recolher	2.432.532	3.775.980
FGTS a recolher	1.799.300	1.139.831
Prov. p/ Férias e Encargos	-	821.664
	<b>13.771.752</b>	<b>10.519.266</b>

## 9. EMPRÉSTIMOS E FINANCIAMENTOS

	2011	2010
<b>Curto Prazo</b>		
Banco Bradesco S.A.	2.464.757	-
Banco Daimlerchrysler S.A.	9.197.760	14.606.260
Banco Mercedes Benz	11.342.723	-
Banco Real	1.486.937	2.019.799
Banco Real - Leasing	-	-
Banco Safra S.A.	12.740.617	17.446.972
Banco Unibanco / Itaú	5.257.351	10.220.950
	<u>42.490.146</u>	<u>44.293.981</u>
<b>Longo Prazo</b>		
Banco Bradesco S.A.	17.296.712	23.369.177
Banco Daimlerchrysler S.A.	28.618.198	43.076.526
Banco Real	2.130.123	4.577.840
Banco Real - Leasing	-	30.217
Banco Mercedes Benz	79.838.263	36.555.903
Banco Safra S.A.	39.035.998	34.478.186
Banco Unibanco / Itaú	13.373.919	19.188.443
	<u>180.293.212</u>	<u>161.276.291</u>
	<u><b>222.783.358</b></u>	<u><b>205.570.273</b></u>

Em 2010 foram adquiridos 65 novos veículos e o endividamento na aquisição da frota somava R\$ 387.771.369,00.

Em 2011 adquiriu-se 206 veículos novos e não obstante, o endividamento caiu em R\$ 164.988.011,00, passando a ser de R\$ 222.783.358,00, comprovando grande ajuste administrativo e financeiro.

## 10. CONTINGÊNCIAS

Passivos contingentes são constituídos levando em conta a opinião dos assessores jurídicos, a natureza das ações, similaridade com processos anteriores, complexidade e no posicionamento de tribunais, sempre que a perda for avaliada como provável o que ocasionaria uma provável saída de recurso para liquidação das obrigações e quando os montantes envolvidos forem mensuráveis com suficiência segura.

Os processos judiciais em andamento nas instâncias administrativas e judiciais, perante diferentes tribunais nos quais a entidade é parte passiva estão assim demonstrados:

Área	Probabilidade de perdas			Total
	remotas	possíveis	prováveis	
Trabalhistas	-	-	186.660	186.660
Cíveis	-	-	-	-
Tributárias	-	-	-	-
	-	-	<u>186.660</u>	<u>186.660</u>

## 11. CAPITAL SOCIAL


O Capital Social em 31 de Dezembro de 2011 estava representado por 22.700.000 (Vinte e dois milhões e setecentas mil) quotas subscritas e integralizadas, ao valor unitário de R\$ 1,00 (Um real), totalizando R\$ 22.700.000 (Vinte e dois milhões e setecentos mil reais).

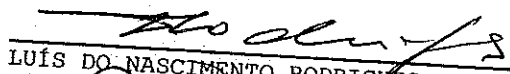
\* \* \* \*


TERMO DE ABERTURA

Este livro contem 551 folhas numeradas por folhas de 1 a 551 e servira de LIVRO DIARIO GERAL numero 24 da empresa VIP TRANSPORTES URBANO LTDA, estabelecida a AV. AGUIA DE HAIA, municipio de SÃO PAULO, no Estado de SP, registrada na JUCESP sob NIRE 35.220.475.767, inscrita sob o numero 08.107.792/0001-00 no Cadastro Nacional de Pessoas Juridicas do Ministerio da Fazenda. O presente termo e assinado por JOSÉ CRISÓSTOMO DA SILVA, CONTADOR registrado sob o numero 093.845/O-6.

SÃO PAULO, 01 de novembro de 2011

  
CARLOS DE ABREU  
SÓCIO ADMINISTRADOR

  
LUÍS DO NASCIMENTO RODRIGUES  
SÓCIO ADMINISTRADOR

  
JOSÉ CRISÓSTOMO DA SILVA  
1SP093.845/O-6



Junta Comercial do Estado de São Paulo  
Termo de Autenticação

Declaro exato os termos de Abertura e Encerramento deste Livro da empresa:  
VIP TRANSPORTES URBANO LTDA

Espécie : DIARIO GERAL  
Nire : 35220475767 , por mim autenticados sob nº 43360  
São Paulo, 30/05/2012. Nº Ordem : 24

CAIO JOSE AZARIAS

R.G.: 10936903



10º REGISTRO CIVIL - BELENZINHO  
R: Fernandes Vieira, 265 - Belenzinho-S. Paulo - SP  
Fone (11) 2695-9133  
AUTENTICAÇÃO - Esta cópia expedida por esta  
Junta, confere com o original. Dou fé.  
São Paulo, 31 MAI 2012  
Antonio Julio Junior  
SERVIÇO REALIZADO COM SELLO DE AUTENTICIDADE

108910827321


ANTENÇÃO R\$ 2,35




TERMO DE ENCERRAMENTO


Este livro contem 551 folhas numeradas por folhas de 1 a 551 e serviu de LIVRO DIARIO GERAL numero 24, e tera continuacão no LIVRO DIARIO GERAL numero 25, da empresa VIP TRANSPORTES URBANO LTDA, estabelecida a AV. AGUIA DE HAIA, municipio de SÃO PAULO, no Estado de SP, registrada na JUCESP sob NIRE 35.220.475.767, inscrita sob o numero 08.107.792/0001-00 no Cadastro Nacional de Pessoas Juridicas do Ministerio da Fazenda. O presente termo e assinado por JOSÉ CRISÓSTOMO DA SILVA, CONTADOR registrado sob o numero 093.845/O-6.

SÃO PAULO, 31 de dezembro de 2011.

  
CARLOS DE ABREU  
SÓCIO ADMINISTRADOR

  
LUÍS DO NASCIMENTO RODRIGUES  
SÓCIO ADMINISTRADOR

  
JOSÉ CRISÓSTOMO DA SILVA  
1SP093.845/O-6



REGISTRO CIVIL - BELENZINHO  
R. Fernandes Vieira, 265 - Belenzinho - S. Paulo - SP  
Fone (11) 2695-9133  
AUTENTICAÇÃO - Esta cópia expedida por esta serventia, confere com o original. Data: 31 MAI 2012  
Antonio Julio Junior  
VALIDO SOMENTE COM SELLO DE AUTENTICAÇÃO