



Sambaiba Transportes Urbanos Ltda.

Secretaria Administrativa/SAD
Expediente Externo/EE
Nº 12.10070

Osasco, 13 de junho de 2012.

À
SPTrans

A/C: Mário Jorge D' Almeida Muralha - Superintendente de Controle de Concessões e Permissões.

Rua Boa Vista, 136 – 1º andar (Protocolo)

Prezado Senhor;

Servimo-nos da presente para encaminhar Balanço Patrimonial Auditado pela MGI SENGGER WAGNER AUDITORES INDEPENDENTES do ano de 2011.

Atenciosamente,


SAMBIBA TRANSPORTES URBANOS LTDA
Carlos Alberto da Fonseca

Adriana Fernandes
Fone: 123.274-1
DR/SCP

15.06.12





MGI SENGER WAGNER
AUDITORES INDEPENDENTES

SAMBAÍBA TRANSPORTES URBANOS LTDA.

OSASCO / SP

*(Demonstrações Contábeis Encerradas
em 31 de Dezembro de 2011)*

BUSINESS SOLUTIONS WORLDWIDE - OVER 240 OFFICES IN MORE THAN 75 COUNTRIES

SÃO PAULO, SP
Avenida Angélica, nº 1968, 1º andar
Higienópolis 01228-200 Telefone 11 3825 5500

PORTO ALEGRE, RS
Rua Barão do Amazonas, nº 220, térreo
Petrópolis 90670-000 Telefone 51 3333 5588



MGI SENGER WAGNER
AUDITORES INDEPENDENTES

RELATÓRIO DOS AUDITORES INDEPENDENTES SOBRE AS
DEMONSTRAÇÕES CONTÁBEIS

AOS DIRETORES E QUOTISTAS DE
SAMBAÍBA TRANSPORTES URBANOS LTDA.
Osasco, SP.

Examinamos as demonstrações contábeis da SAMBAIBA TRANSPORTES URBANOS LTDA. que compreendem o balanço patrimonial em 31 de Dezembro de 2011 e as respectivas demonstrações do resultado, das mutações do patrimônio líquido, dos fluxos de caixa para o exercício findo naquela data, assim como o resumo das principais práticas contábeis e demais notas explicativas.

RESPONSABILIDADE DA ADMINISTRAÇÃO DA EMPRESA SOBRE AS DEMONSTRAÇÕES CONTÁBEIS

A administração da empresa é responsável pela elaboração e adequada apresentação dessas demonstrações contábeis de acordo com as práticas contábeis adotadas no Brasil e pelos controles internos que ela determinou como necessários para permitir a elaboração de demonstrações contábeis livres de distorção relevante, independentemente se causada por fraude ou erro.

RESPONSABILIDADE DOS AUDITORES INDEPENDENTES

Nossa responsabilidade é a de expressar uma opinião sobre essas demonstrações contábeis com base em nossa auditoria, conduzida de acordo com as normas brasileiras e internacionais de auditoria. Essas normas requerem o cumprimento de exigências éticas pelos auditores e que a auditoria seja planejada e executada com o objetivo de obter segurança razoável de que as demonstrações contábeis estão livres de distorção relevante.

Uma auditoria envolve a execução de procedimentos selecionados para obtenção de evidência a respeito dos valores e divulgações apresentados nas demonstrações contábeis. Os procedimentos selecionados dependem do julgamento do auditor, incluindo a avaliação dos riscos de distorção relevante nas demonstrações contábeis, independentemente se causada por fraude ou erro. Nessa avaliação de riscos, o auditor considera os controles internos relevantes para

BUSINESS SOLUTIONS WORLDWIDE - OVER 240 OFFICES IN MORE THAN 75 COUNTRIES



MGI SENGER WAGNER
AUDITORES INDEPENDENTES

a elaboração e adequada apresentação das demonstrações contábeis da empresa para planejar os procedimentos de auditoria que são apropriados nas circunstâncias, mas não para fins de expressar uma opinião sobre a eficácia desses controles internos da empresa. Uma auditoria inclui, também, a avaliação da adequação das práticas contábeis utilizadas e a razoabilidade das estimativas contábeis feitas pela administração, bem como a avaliação da apresentação das demonstrações contábeis tomadas em conjunto. Acreditamos que a evidência de auditoria obtida é suficiente e apropriada para fundamentar nossa opinião com ressalva.

BASE PARA OPINIÃO COM RESSALVA

As demonstrações contábeis da empresa Comercial Sambaíba de Viaturas Ltda., identificadas na nota explicativa n.º 9, tomadas para avaliação do investimento mantido nesta empresa pelo valor de patrimônio líquido, cujo saldo em 31 de Dezembro de 2011 é de R\$ 48.253.722, não foram revisadas por auditores independentes. Conseqüentemente, a nossa opinião sobre referida avaliação, a qual resultou em equivalência patrimonial, está apoiada exclusivamente no exame do seu processo calculatório e na simples observação dos valores respectivos de patrimônio líquido apresentados naquelas demonstrações.

OPINIÃO COM RESSALVA

Em nossa opinião, exceto pelos possíveis efeitos dos assuntos descritos no parágrafo Base para opinião com ressalva, as demonstrações contábeis acima referidas apresentam adequadamente, em todos os aspectos relevantes, a posição patrimonial e financeira da SAMBAÍBA TRANSPORTES URBANOS LTDA. em 31 de Dezembro de 2011, o desempenho de suas operações e os seus fluxos de caixa para o exercício findo naquela data, de acordo com as práticas contábeis adotadas no Brasil.

ÊNFASE

Conforme demonstrado na nota explicativa n.º 19, a empresa realizou transações com partes relacionadas em condições que normalmente não seriam realizadas com partes não relacionadas e, se fossem, o resultado dessas operações poderiam ser diferentes. Nossa opinião não está ressalvada em função desse assunto.

BUSINESS SOLUTIONS WORLDWIDE - OVER 240 OFFICES IN MORE THAN 75 COUNTRIES




MGI SENGER WAGNER
AUDITORES INDEPENDENTES

OUTROS ASSUNTOS

Examinamos, também, a demonstração do valor adicionado (DVA), referente ao exercício findo em 31 de dezembro de 2011, cuja apresentação é requerida pela legislação societária brasileira e obrigatória para as Companhias Abertas. Essa demonstração foi submetida aos mesmos procedimentos de auditoria descritos anteriormente e, com base em nossa revisão, exceto pelos possíveis efeitos dos assuntos descritos no parágrafo base para opinião com ressalva, não temos conhecimento de nenhum fato que nos leve a acreditar que não foi adequadamente elaborada, em todos os seus aspectos relevantes, em relação as informações contábeis tomadas em conjunto.

As demonstrações contábeis da SAMBAIBA TRANSPORTES URBANOS LTDA. para o exercício findo em 31 de Dezembro de 2010, foram examinadas por outros auditores independentes que emitiram relatório em 31 de março de 2011, com opinião contendo modificações, cujas não resolvidas estão descritas em nosso relatório no parágrafo base para a opinião com ressalva.

São Paulo, 04 de Junho de 2012.



CLAUDIO WAGNER
Contador CRC/RS 48.422 *S/ SP 2.431



MGI SENGER WAGNER
AUDITORES INDEPENDENTES
CRC 2SP021.030/O-2

BUSINESS SOLUTIONS WORLDWIDE - OVER 240 OFFICES IN MORE THAN 75 COUNTRIES



MGI SENGER WAGNER
AUDITORES INDEPENDENTES

SAMBAÍBA TRANSPORTES URBANOS LTDA
OSASCO / SP

BALANÇOS PATRIMONIAIS
em 31 de DEZEMBRO de 2011 e 2010

ATIVO

	Nota	R\$ (1)	
		2011	2010
CIRCULANTE		29.921.614	34.346.988
Caixa e equivalentes de caixa	4	11.425.999 ✓	25.832.587
Contas a receber de clientes	5	9.108.688 ✓	5.483.111
Dividendos a receber	18	5.000.000	-
Adiantamentos	6	3.837.164	2.299.631
Despesas do exercício seguinte	7	549.763 ✓	731.659
NÃO CIRCULANTE		188.258.080	116.762.556
Realizável a longo prazo		41.117.796	16.083.920
Créditos tributários diferidos	3.g	283.879	5.640.418
Partes relacionadas	18	4.580.000	9.000.000
Depósitos judiciais	8	36.253.917	1.443.502
Investimentos	9	48.253.722	50.017.416
Imobilizado	10	98.886.562	50.661.220
TOTAL do ATIVO		218.179.694	151.109.544

(As notas explicativas integram o conjunto das demonstrações contábeis)



MGI SENGER WAGNER
AUDITORES INDEPENDENTES

SAMBAÍBA TRANSPORTES URBANOS LTDA
OSASCO / SP

BALANÇOS PATRIMONIAIS
em 31 de DEZEMBRO de 2011 e 2010

PASSIVO

	Nota	R\$ (1)	
		2011	2010
CIRCULANTE		92.032.583	66.269.451
Fornecedores	11	7.802.949	7.839.446
Empréstimos e financiamentos	12	44.630.670	26.511.792
Obrigações com pessoal e encargos	13	31.109.923	25.699.850
Impostos e contribuições a recolher	14	3.515.364	3.610.041
Processos judiciais a pagar	15	1.302.929	614.322
Adiantamentos de clientes	16	61.716	1.994.000
Provisão para contingências	17	3.609.032	-
NÃO CIRCULANTE		63.921.657	32.695.400
Empréstimos e financiamentos	12	53.921.657	28.148.980
Partes relacionadas	18	10.000.000	-
Impostos e contribuições a recolher	14	-	4.546.420
PATRIMÔNIO LÍQUIDO		62.225.454	52.144.693
Capital social	18.a	15.000.000	15.000.000
Reservas de capital	18.b	567.512	567.512
Reservas de lucros	18.c	46.657.942	36.577.181
TOTAL do PASSIVO e PATRIMÔNIO LÍQUIDO		218.179.694	151.109.544

(As notas explicativas integram o conjunto das demonstrações contábeis)



MGI SENGER WAGNER
AUDITORES INDEPENDENTES

SAMBAÍBA TRANSPORTES URBANOS LTDA
OSASCO / SP

DEMONSTRAÇÕES DO RESULTADO PARA OS EXERCÍCIOS FINDOS
em 31 de DEZEMBRO de 2011 e 2010

	Nota	R\$ (1)	
		2011	2010
RECEITA LÍQUIDA	20	476.314.770	404.062.707
CUSTOS DOS SERVIÇOS	21	(407.205.758)	(359.442.289)
RESULTADO BRUTO		69.109.012	44.620.418
RECEITAS (DESPESAS) OPERACIONAIS	Nota	(27.195.930)	(24.272.017)
Despesas gerais e administrativas	22	(28.002.328)	(25.738.862)
Outras receitas (despesas) operacionais, líquidas	23	806.398	1.466.845
Resultado de equivalência patrimonial	9.c	11.976.306	6.519.552
LUCRO ANTES DO RESULTADO FINANCEIRO E DOS TRIBUTOS		53.889.388	26.867.953
RESULTADO FINANCEIRO	Nota	(5.431.021)	(4.244.064)
Receitas financeiras	24	2.724.235	1.292.198
Despesas financeiras	25	(8.155.256)	(5.536.262)
RESULTADO ANTES DOS TRIBUTOS SOBRE O LUCRO		48.458.367	22.623.889
IMPOSTO DE RENDA E CONTRIBUIÇÃO SOCIAL	Nota	(13.203.588)	(6.578.503)
Corrente	26	(9.235.312)	(4.338.983)
Diferido	27	(3.968.276)	(2.239.520)
RESULTADO LÍQUIDO DO EXERCÍCIO		35.254.779	16.045.386
- Por quota do capital social final		2,3503	1,0697

(As notas explicativas integram o conjunto das demonstrações contábeis)

BUSINESS SOLUTIONS WORLDWIDE - OVER 240 OFFICES IN MORE THAN 75 COUNTRIES



MGI SENGER WAGNER
AUDITORES INDEPENDENTES

SAMBAÍBA TRANSPORTES URBANOS LTDA
OSASCO / SP

DEMONSTRAÇÕES DAS MUTAÇÕES DO PATRIMÔNIO LÍQUIDO
de 01 de JANEIRO de 2010 a 31 de DEZEMBRO de 2011
(EM R\$ 1)

ESPECIFICAÇÕES	CONTAS	CAPITAL SOCIAL	RESERVAS DE CAPITAL	RESERVAS DE LUCROS	R A
Saldos em 01 de Janeiro de 2010		15.000.000	567.512	36.531.795	
Resultado líquido do exercício					
Distribuição de lucros					
Reservas de lucros				45.386	
Saldos em 31 de Dezembro de 2010		15.000.000	567.512	36.577.181	
Resultado líquido do exercício					
Ajuste Lei 11.941					
Distribuição de lucros					
Reservas de lucros				10.080.761	
Saldos em 31 de Dezembro de 2011		15.000.000	567.512	46.657.942	

(As notas explicativas integram o conjunto das demonstrações contábeis)

SÃO PAULO, SP
Avenida Angélica, nº 1968, 1º andar
Higienópolis 01228-200 Telefone 11 3825 5500

BUSINESS SOLUTIONS WORLDWIDE
OVER 240 OFFICES IN MORE THAN 75 COUNTRIES





MGI SENGER WAGNER
AUDITORES INDEPENDENTES

SAMBAÍBA TRANSPORTES URBANOS LTDA
OSASCO / SP

DEMONSTRAÇÕES DOS FLUXOS DE CAIXA PARA OS EXERCÍCIOS FINDOS
em 31 de DEZEMBRO de 2011 e 2010

MÉTODO INDIRETO

	R\$ (1)	
	2011	2010
1. ATIVIDADES OPERACIONAIS		
Resultado líquido do exercício	35.254.779	16.045.386
Ajustes para reconciliar o lucro líquido ao caixa gerado pelas atividades operacionais - despesas (receitas) que não afetaram o caixa e equivalentes de caixa:		
Depreciação	35.085.841	24.822.712
Resultado de participações societárias	(11.976.306)	(6.519.552)
Ganho na alienação de ativo imobilizado	(1.000.691)	(1.127.117)
Provisão para contingências	3.609.032	-
Provisão para crédito de liquidação duvidosa	10.000	624.000
Imposto de renda e contribuição social diferidos	3.968.276	2.239.520
Variação nas contas de ativos e passivos		
Contas a receber de clientes	(2.649.886)	2.701.295
Adiantamentos	(1.537.533)	(1.468.228)
Impostos e contribuições a recuperar	-	51.364
Despesas do exercício seguinte	181.896	(433.831)
Depósitos judiciais	(34.810.415)	(603.867)
Fornecedores	25.153	393.276
Obrigações com pessoal e encargos	5.410.073	2.812.502
Imposto de renda e contribuição social	68.624	(703.802)
Demais impostos e contribuições a recolher	(5.011.810)	145.373
Processos judiciais a pagar	626.957	443.890
Adiantamentos de clientes	(9.284)	46.000
CAIXA PROVENIENTE DAS ATIVIDADES OPERACIONAIS	27.244.706	39.468.921
2. ATIVIDADES DE INVESTIMENTOS		
Partes relacionadas	4.420.000	(9.000.000)
Dividendos recebidos	8.740.000	-
Aquisição de ativo imobilizado	(83.311.183)	(9.991.588)
CAIXA LÍQUIDO DAS ATIVIDADES DE INVESTIMENTOS	(70.136.183)	(18.506.588)

BUSINESS SOLUTIONS WORLDWIDE - OVER 240 OFFICES IN MORE THAN 75 COUNTRIES

SÃO PAULO, SP
Avenida Angélica, nº 1968, 1º andar
Higienópolis 01228-200 Telefone 11 3825 5500

PORTO ALEGRE, RS
Rua Barão do Amazonas, nº 220, térreo
Petrópolis 90670-000 Telefone 51 3333 5588



MGI SENGER WAGNER
AUDITORES INDEPENDENTES

SAMBAÍBA TRANSPORTES URBANOS LTDA
OSASCO / SP

DEMONSTRAÇÕES DOS FLUXOS DE CAIXA PARA OS EXERCÍCIOS FINDOS
em 31 de DEZEMBRO de 2011 e 2010

MÉTODO INDIRETO

	R\$ (1)	
	2011	2010
3. ATIVIDADES DE FINANCIAMENTOS		
Partes relacionadas	10.000.000	-
Aquisição de empréstimos e financiamentos	74.030.000	9.372.000
Pagamentos de empréstimos e financiamentos	(30.138.444)	(24.872.280)
Dividendos distribuídos	(25.406.667)	(16.000.000)
CAIXA GERADO (UTILIZADO) NAS ATIVIDADES DE FINANCIAMENTOS	28.484.889	(31.500.280)
VARIAÇÃO EM CAIXA E EQUIVALENTES DE CAIXA	(14.406.588)	(10.537.947)
Saldos iniciais de caixa e equivalentes de caixa	25.832.587	36.370.534
Saldos finais de caixa e equivalentes de caixa	11.425.999	25.832.587

(As notas explicativas integram o conjunto das demonstrações contábeis)

BUSINESS SOLUTIONS WORLDWIDE - OVER 240 OFFICES IN MORE THAN 75 COUNTRIES

SÃO PAULO, SP
Avenida Angélica, nº 1968, 1º andar
Higienópolis 01228-200 Telefone 11 3825 5500

PORTO ALEGRE, RS
Rua Barão do Amazonas, nº 220, térreo
Petrópolis 90670-000 Telefone 51 3333 5588



MGI SENGER WAGNER
AUDITORES INDEPENDENTES

SAMBAÍBA TRANSPORTES URBANOS LTDA
OSASCO / SP

DEMONSTRAÇÕES DO VALOR ADICIONADO PARA OS EXERCÍCIOS FINDOS
em 31 de DEZEMBRO de 2011 e 2010

	R\$ (1)	
	2011	2010
1. RECEITAS	498.798.124	421.525.428
Vendas	494.358.869	419.369.701
Outras receitas	4.439.255	2.155.727
2. INSUMOS ADQUIRIDOS DE TERCEIROS	(161.213.366)	(146.505.101)
Custo dos serviços	(139.078.286)	(131.731.055)
Materiais, energia, serviços de terceiros e outros	(22.135.080)	(14.774.046)
3. RETENÇÕES	(35.085.841)	(24.822.712)
Depreciação, amortização e exaustão	(35.085.841)	(24.822.712)
4. VALOR ADICIONADO LÍQUIDO PRODUZIDO	302.498.917	250.197.615
5. VALOR ADICIONADO RECEBIDO EM	14.700.541	7.811.750
Receitas financeiras, incluindo variação cambial	2.724.235	1.292.198
Resultado de equivalência patrimonial	11.976.306	6.519.552
6. VALOR ADICIONADO TOTAL A DISTRIBUIR	317.199.458	258.009.365
7. DISTRIBUIÇÃO DO VALOR ADICIONADO		
Pessoal e encargos	196.263.238	171.225.933
Remuneração direta aos empregados	158.043.398	138.311.611
Benefícios	25.915.257	22.099.949
FGTS	12.304.583	10.814.373
Tributos	74.539.181	60.877.772
Federais	70.771.415	58.903.596
Estaduais	3.014.952	1.140.225
Municipais	752.814	833.951
Remuneração de capitais de terceiros	10.909.611	9.860.274
Juros	8.144.697	5.471.800
Aluguéis	2.764.914	4.388.474
Remuneração de capitais próprios	35.487.428	16.045.386
Lucros retidos	10.080.761	45.386
Dividendos sobre lucro do exercício	25.406.667	16.000.000
VALOR ADICIONADO DISTRIBUÍDO	317.199.458	258.009.365

(As notas explicativas integram o conjunto das demonstrações contábeis)

BUSINESS SOLUTIONS WORLDWIDE - OVER 240 OFFICES IN MORE THAN 75 COUNTRIES

SÃO PAULO, SP
Avenida Angélica, nº 1968, 1º andar
Higienópolis 01228-200 Telefone 11 3825 5500

PORTO ALEGRE, RS
Rua Barão do Amazonas, nº 220, térreo
Petrópolis 90670-000 Telefone 51 3333 5588



MGI SENGER WAGNER
AUDITORES INDEPENDENTES

SAMBAÍBA TRANSPORTES URBANOS LTDA

OSASCO / SP

NOTAS EXPLICATIVAS DA ADMINISTRAÇÃO
ÀS DEMONSTRAÇÕES CONTÁBEIS
em 31 de DEZEMBRO de 2011

NOTA 1. Contexto operacional

A sociedade tem por objeto a exploração de transportes rodoviários de passageiros em veículos automotores e em linhas regulares urbanas, municipais e interurbanas, como também transporte turístico de superfície previsto na legislação em vigor; transporte de líquidos em geral, inclusive produtos inflamáveis e cargas perigosas; limpeza de vias públicas, compreendendo varrição e coleta de lixo público e residencial bem como a operação de aterros sanitários; locação de veículos automotores de qualquer espécie e locação de mão de obra, podendo ainda participar do capital de outras empresas.

NOTA 2. Apresentação das demonstrações contábeis

As demonstrações contábeis da empresa para os exercícios findos em 31 de Dezembro de 2011 e 2010 estão sendo apresentadas de acordo com as práticas contábeis adotadas no Brasil, que compreendem os pronunciamentos, orientações e interpretações emitidos pelo Comitê de Pronunciamentos Contábeis (CPC); especificamente considerando a Resolução do Conselho Federal de Contabilidade n.º 1.255/09, que aprova a Norma Brasileira de Contabilidade Técnica NBCT 19.

NOTA 3. Sumário das principais práticas contábeis

Os procedimentos contábeis descritos em detalhes a seguir, foram aplicados de maneira consistente na apresentação das demonstrações contábeis apuradas em 31 de Dezembro de 2011 e 2010.

BUSINESS SOLUTIONS WORLDWIDE - OVER 240 OFFICES IN MORE THAN 75 COUNTRIES



MGI SENGER WAGNER
AUDITORES INDEPENDENTES

a) Classificação entre circulante e não circulante

Os ativos e passivos são classificados como circulantes quando sua realização ou liquidação for provável que ocorra nos próximos doze meses, quando for provável que a realização ocorra em período superior a doze meses são classificados como não circulantes.

b) Moeda funcional

As demonstrações contábeis são apresentadas em R\$ (reais), sendo esta a moeda funcional e de apresentação da empresa.

c) Apuração do resultado

As receitas e despesas são apropriadas de acordo com o regime de competência. As receitas são apresentadas líquidas dos impostos incidentes.

A empresa reconhece as receitas quando o seu valor pode ser mensurado com segurança, na extensão em que for provável que benefícios econômicos serão gerados e fluirão.

d) Caixa e equivalentes de caixa

No exercício de 2011, os saldos representativos de caixa e equivalentes de caixa correspondem apenas a numerários em espécie e depósitos bancários disponíveis. Referidos fundos apresentavam risco insignificante de mudança de valor.

e) Contas a receber de clientes

As contas a receber de clientes são registradas e mantidas pelo valor nominal dos títulos decorrentes das vendas de serviços. Segundo análise da administração, não foi realizado ajuste a valor presente nos valores a receber de curto prazo. A provisão para créditos de liquidação duvidosa foi constituída com base na análise de cada conta a receber em montante considerado suficiente pela administração para fazer frente a eventuais perdas na sua realização.



MGI SENER WAGNER
AUDITORES INDEPENDENTES

f) Despesas do exercício seguinte

Estão representadas pelos custos aplicados, líquidos das apropriações efetuadas no período, de forma a obedecer ao regime contábil de competência.

g) Créditos tributários diferidos

Referem-se a créditos tributários de imposto de renda e contribuição social, existentes em 31 de Dezembro de 2011, calculados sobre a base negativa de referido imposto e contribuição, acumulada até 31 de Dezembro de 2011. De acordo com análises e projeções da administração sobre a expectativa de resultados futuros, esses créditos deverão ser compensados em 2012.

h) Partes relacionadas

As transações com partes relacionadas efetuadas pela empresa são baseadas em preços, prazos e premissas, em termos acordados entre as partes.

i) Investimentos

O investimento referente a participação da empresa na controlada Comercial Sambaíba de Viaturas Ltda. e está avaliado pelo método de equivalência patrimonial com base no balanço patrimonial levantado pela respectiva investida, na mesma data de apuração da controladora.

j) Imobilizado

Os itens do ativo imobilizado são apresentados ao custo de aquisição ou construção, deduzido dos impostos compensáveis, quando aplicável, e da depreciação acumulada, calculada pelo método linear, com base no tempo estimado de vida útil dos bens, utilizando as seguintes taxas:



MGI SENGER WAGNER
AUDITORES INDEPENDENTES

- Imóveis4 % ao ano
- Equipamentos administrativos 10% e 20% ao ano
- Equipamentos de manutenção..... 10% e 20% ao ano
- Equipamentos de segurança20% ao ano
- Veículos20% ao ano

Os valores residuais, a vida útil e os métodos de depreciação dos ativos são revisados e ajustados, caso necessário, quando existir uma indicação de mudança significativa desde a última data do balanço.

Os ganhos e as perdas decorrentes em alienações são determinados pela comparação do valor de venda com o valor contábil e são reconhecidos no resultado como outras receitas (despesas) operacionais.

k) Redução ao valor recuperável de ativos (*impairment*)

O pronunciamento CPC 27 requer que os ativos não financeiros sujeitos à depreciação ou amortização sejam revisados anualmente para verificação do valor recuperável e, quando houver indício de perda do valor recuperável (*impairment*), o valor contábil do ativo deve ser testado. Se verificada a perda, a mesma deve ser reconhecida pelo montante em que o valor contábil do ativo ultrapassa seu valor recuperável. A administração da empresa efetuou a avaliação para os bens integrantes do ativo imobilizado e entendeu que não deve haver impactos decorrentes da aplicação da redução ao valor recuperável de ativos.

l) Fornecedores

As contas a pagar aos fornecedores são inicialmente reconhecidas pelo valor justo e, subsequentemente, mensuradas pelo custo amortizado com o uso do método de taxa de juros efetiva.

m) Empréstimos

Os empréstimos são inicialmente reconhecidos pelo valor da transação (ou seja, pelo valor recebido da instituição financeira, incluindo os custos da transação) e subsequentemente demonstrados pelo custo amortizado.



MGI SENGER WAGNER
AUDITORES INDEPENDENTES

As despesas com juros são reconhecidas com base no método de taxa de juros efetiva ao longo do prazo dos empréstimos de tal forma que, na data do vencimento o saldo contábil corresponde ao valor devido. Os juros são incluídos em despesas financeiras.

n) Provisões

As provisões são reconhecidas quando a empresa tem uma obrigação presente legal ou implícita como resultado de eventos passados ou expectativa de eventos futuros, sendo provável que haja saída de recursos para liquidar determinada obrigação, mensurada com base numa estimativa confiável do valor provisionado. A despesa relativa a qualquer provisão é apresentada na demonstração do resultado, líquida de qualquer reembolso.

o) Julgamentos, estimativas e premissas contábeis

Na preparação das demonstrações contábeis foram utilizados julgamentos, estimativas e premissas contábeis para a contabilização de certos ativos e passivos, outras transações, e receitas e despesas dos períodos. A definição de julgamentos, estimativas e premissas contábeis adotadas pela administração foi elaborada com a utilização das melhores informações disponíveis nas referidas demonstrações, envolvendo experiência de eventos passados, previsão de eventos futuros, além do auxílio de especialistas, quando aplicável.

Como o julgamento da administração envolve a determinação de estimativas relacionadas à probabilidade de eventos e a projeção de ambiente de negócios futuros, os resultados reais podem divergir dessas estimativas. Os itens sujeitos a estimativas são: determinação da vida útil de bens do imobilizado para fins de depreciação, provisão para créditos de liquidação duvidosa, entre outras.

A liquidação das transações envolvendo essas estimativas, em períodos subsequentes, poderá resultar em valores divergentes dos registrados nessas informações devido às imprecisões inerentes ao processo de estimativa, bem como a eventuais

BUSINESS SOLUTIONS WORLDWIDE - OVER 240 OFFICES IN MORE THAN 75 COUNTRIES

SÃO PAULO, SP

Avenida Angélica, nº 1968, 1º andar
Higienópolis 01228-200 Telefone 11 3825 5500

PORTO ALEGRE, RS

Rua Barão do Amazonas, nº 220, térreo
Petrópolis 90670-000 Telefone 51 3333 5588



MGI SENGER WAGNER
AUDITORES INDEPENDENTES

novos fatos que venham a ocorrer. A empresa revisa suas estimativas e premissas pelo menos anualmente.

p) Ajuste a valor presente

O ajuste a valor presente de ativos e passivos é calculado, e somente registrado, se considerado relevante em relação às demonstrações contábeis tomadas em conjunto. Para fins de registro e determinação de relevância, o ajuste a valor presente é calculado levando em consideração os fluxos de caixa contratuais e a taxa de juros explícita, e em certos casos, implícita, dos respectivos ativos e passivos. Com base nas análises efetuadas e na melhor estimativa da administração, a empresa concluiu que o ajuste a valor presente de ativos e passivos monetários é irrelevante em relação às demonstrações contábeis tomadas em conjunto, não registrando ajustes desta natureza.

q) Demonstrações do fluxo de caixa

As demonstrações do fluxo de caixa foram preparadas e estão apresentadas de acordo com o CPC 03 (R2) – Demonstração dos Fluxos de Caixa pelo método indireto.

r) Demonstrações do Valor Adicionado

As demonstrações do valor adicionado foram preparadas e estão apresentadas de acordo com o CPC 09 – Demonstração do Valor Adicionado.

s) Ajuste de exercícios anteriores

Em conformidade com o CPC nº 23 – Políticas Contábeis, Mudança de Estimativa e Retificação de erro, a administração da empresa optou por registrar no Patrimônio Líquido, valor de ajuste de exercícios anteriores, conforme detalhado na nota nº 28.

BUSINESS SOLUTIONS WORLDWIDE - OVER 240 OFFICES IN MORE THAN 75 COUNTRIES



MGI SENGER WAGNER
AUDITORES INDEPENDENTES

NOTA 4. Caixa e equivalentes de caixa

A composição dos fundos disponíveis da empresa, em 31 de Dezembro, é a seguinte:

	2011	2010
Numerário em caixa	3.511.769	2.640.485
Saldos disponíveis em bancos	7.914.230	2.689.775
Aplicações financeiras	0	20.502.327
Total	11.425.999	25.832.587

Em 12 de Dezembro de 2011, através de execução promovida pela 6ª Vara Federal de Execuções Fiscais, os valores disponíveis em bancos e em aplicações financeiras de curto prazo naquela ocasião, foram integralmente bloqueados, o que representava R\$ 33.427.696. Referido montante, visando uma melhor representação, foi transferido para a rubrica de Depósitos Judiciais, classificada no Ativo Não Circulante, conforme detalhado na nota explicativa n.º 8.

NOTA 5. Contas a receber de clientes

Em 31 de Dezembro a composição desta rubrica é a seguinte:

	2011	2010
Clientes nacionais	921.259	990.870
Serviços públicos a receber	7.081.738	4.362.241
Partes relacionadas	1.739.691	754.000
(-) Provisão para crédito de liquidação duvidosa	(634.000)	(624.000)
Total	9.108.688	5.483.111

A provisão para créditos de liquidação duvidosa foi constituída através de análise individual das contas julgadas de difícil recebimento. A Administração optou em provisionar os títulos vencidos até 30 de Junho de 2011, tendo em vista que não houve mudanças significativas na qualidade do crédito para os títulos vencidos após esta data e os valores ainda são considerados recuperáveis.

BUSINESS SOLUTIONS WORLDWIDE - OVER 240 OFFICES IN MORE THAN 75 COUNTRIES



MGI SENGER WAGNER
AUDITORES INDEPENDENTES

NOTA 6. Adiantamentos

Os saldos representativos de adiantamentos, em 31 de Dezembro eram os seguintes:

	2011	2010
Adiantamento a fornecedores (empresas ligadas)	3.527.101	1.535.000
Adiantamento a fornecedores diversos	192.990	160.156
Adiantamento a empregados	117.073	604.475
TOTAL	<u>3.837.164</u>	<u>2.299.631</u>

NOTA 7. Despesas do exercício seguinte

O saldo desta rubrica em 31 de Dezembro, está assim representado:

	2011	2010
Prêmio seguros a vencer	186.629	439.935
Seguro obrigatório de veículos	363.134	291.724
Total	<u>549.763</u>	<u>731.659</u>

NOTA 8. Depósitos e bloqueios judiciais

Os valores depositados e bloqueados judicialmente referem-se a processos em andamento, cujo acompanhamento é realizado por assessores jurídicos externos contratados. Em 31 de Dezembro, a natureza destes valores apresenta a seguinte divisão:

	2011	2010
Trabalhista	2.255.503	1.395.852
Cível	570.718	47.650
Fiscal	33.427.696	0
TOTAL	<u>36.253.917</u>	<u>1.443.502</u>

O valor de maior relevância, no montante de R\$ 33.427.696, refere-se ao processo judicial nº 0519121-26.1994.4.03.6182, cujo exequente é o INSS – Instituto Nacional de Seguro Nacional e a Fazenda Nacional, o qual gerou o bloqueio dos saldos bancários da empresa existentes em 12 de Dezembro de 2011. Embora bloqueado judicialmente os assessores jurídico da empresa avaliaram a possibilidade de perda do referido processo como remota.

BUSINESS SOLUTIONS WORLDWIDE - OVER 240 OFFICES IN MORE THAN 75 COUNTRIES



MGI SENGER WAGNER
AUDITORES INDEPENDENTES

NOTA 9. Investimentos

A empresa possui 87,40% das quotas relacionada a investida Comercial Sambaiba de Viaturas Ltda, referido investimento foi avaliado pelo método de equivalência patrimonial em 31 de Dezembro, conforme demonstramos a seguir:

a) Comercial Sambaiba de Viaturas Ltda	
Quantidade de quotas do capital social	12.700.000
Quantidade de participação:	11.100.000
Capital social - 31/12/2011	12.700.000
Percentual de participação - 31/12/2011	87,40%
b) Mutação do patrimônio líquido da investida	
Patrimônio Líquido em 31/12/2010	57.228.165
Distribuição de dividendos em 29/06/2011	(10.000.000)
Distribuição de dividendos em 31/12/2011	(5.720.824)
Resultado do Exercício	13.702.868
Patrimônio Líquido em 31/12/2011	<u>55.210.209</u>
c) Movimentação do investimento:	
Valor do investimento em 31/12/2010	Posição Real 50.017.416
Dividendos recebidos	(8.740.000)
Dividendos a receber (nota 19)	(5.000.000)
Resultado de Equivalência Patrimonial do Exercício	11.976.306
Total do investimento em 31/12/2011	<u>48.253.722</u>

NOTA 10. Imobilizado

A composição do ativo imobilizado é como segue:

Imobilizado	2010		2011			Saldos em 31/Dez./2011
	Depreciação acumulada	Custo corrigido	Aquisições	Baixas	Depreciação acumulada	
Terrenos	0	5.124.719	0	0	0	5.124.719
Imóveis	(2.433.118)	6.417.943	0	0	(2.433.118)	3.984.825
Instalações	(185.046)	391.807	0	0	(224.227)	167.580
Veículos operacionais	(180.212.382)	218.782.634	83.007.490	(5.288.247)	(208.821.103)	87.680.774
Veículos administrativos	(383.428)	666.364	195.749	0	(499.727)	362.386
Equipamentos de manutenção	(705.814)	1.826.915	27.150	0	(888.953)	965.112
Equipamentos administrativos	(1.898.800)	2.708.434	79.214	0	(2.300.127)	487.521
Equipamentos de segurança	(1.683.599)	2.244.591	1.580	0	(2.132.526)	113.645
Total Imobilizado	(187.502.187)	238.163.407	83.311.183	(5.288.247)	(217.299.781)	98.886.562

BUSINESS SOLUTIONS WORLDWIDE - OVER 240 OFFICES IN MORE THAN 75 COUNTRIES



MGI SENGER WAGNER
AUDITORES INDEPENDENTES

NOTA 11. Fornecedores

A composição dessa rubrica, em 31 de Dezembro é a seguinte:

	2011	2010
Fornecedores nacionais	7.290.847	7.044.755
Partes relacionadas	512.102	733.041
TOTAL	7.802.949	7.777.796

NOTA 12. Empréstimos e financiamentos

Estão representados por valores captados em instituições financeiras nacionais e estão atualizados pelos encargos financeiros incorridos até a data do balanço, conforme previsão contratual de cada negociação, a seguir demonstrados:

Circulante	2011	2010
Banco Alfa de investimentos S/A	6.656.936	0
HSBC Bank Brasil S/A	6.955.175	2.204.136
Banco Mercedes-Benz do Brasil S/A	3.765.202	3.765.202
Banco Santander (Brasil) S/A	225.647	4.176.135
Banco Safra S/A	19.528.665	7.324.007
Banco Bradesco S/A	825.533	2.368.800
Itaú Unibanco S/A	6.673.512	6.673.512
TOTAL	44.630.670	26.511.792

Não Circulante	2011	2010
Banco Alfa de investimentos S/A	11.872.232	0
HSBC Bank Brasil S/A	12.092.813	2.627.360
Banco Mercedes-Benz do Brasil S/A	4.253.735	8.018.937
Banco Santander (Brasil) S/A	0	225.647
Banco Safra S/A	25.424.465	9.499.579
Banco Bradesco S/A	0	825.533
Itaú Unibanco S/A	278.412	6.951.924
TOTAL	53.921.657	28.148.980

Juros:

Financiamentos estão fixados a taxas de 3,10% a 4,70% ao ano acima da TJLP.

Garantias:

Os bens financiados na modalidade finame ficam como garantia das respectivas operações.



MGI SENGER WAGNER
AUDITORES INDEPENDENTES

NOTA 13. Obrigações com pessoal e encargos

Em 31 de Dezembro, o saldo desta rubrica está representado pelos seguintes valores:

	2011	2010
Salários	5.628.335	4.464.272
Encargos (INSS e FGTS)	6.282.177	5.604.418
Provisão para Férias e encargos	18.765.107	15.260.931
Demais ordenados a pagar	434.304	370.229
TOTAL	31.109.923	25.699.850

As provisões de férias dos empregados é calculada com base nos salários atuais e de acordo com o período aquisitivo de cada empregado, acrescida dos respectivos encargos sociais.

NOTA 14. Impostos e contribuições a recolher

Os impostos e contribuições a recolher, estão representados em 31 de Dezembro pelos seguintes valores:

	2011	2010
Circulante		
IRPJ a recolher (Imposto de Renda Pessoa Jurídica)	1.283.971	1.234.459
CSLL a recolher (Contribuição Social sobre o Lucro Líquido)	525.409	487.943
PIS a recolher (Programa de Integração Social)	265.183	244.442
COFINS a recolher (Contribuição para o Financiamento da Seguridade Social)	1.223.910	1.128.182
IRRF a recolher (Imposto de Renda Retido na Fonte)	209.680	169.827
ISS a recolher (Imposto Sobre Serviços)	7.211	7.699
Parcelamento lei 11.941	0	328.312
TOTAL	3.515.364	3.610.041

	2011	2010
Não Circulante		
Parcelamento lei 11.941	0	4.546.420
TOTAL	0	4.546.420



MGI SENGER WAGNER
AUDITORES INDEPENDENTES

NOTA 15. Processos judiciais a pagar

Os valores representativos desta rubrica referem-se a saldos a pagar de acordos judiciais realizados, cuja natureza dos processos está dividida como segue:

	2011	2010
Trabalhista	1.192.974	560.412
Cível	109.955	115.560
TOTAL	1.302.929	675.972

NOTA 16. Adiantamentos de clientes

Os valores representativos de adiantamentos efetuados por clientes, classificados no passivo circulante em 31 de Dezembro de 2011 correspondem a R\$ 61.716 (R\$ 1.994.000 em 31 de Dezembro de 2010).

NOTA 17. Provisão para contingências

A empresa é parte envolvida em processos trabalhistas e cíveis, e está discutindo referidas ações na esfera judicial, as quais, quando aplicáveis, são aparadas por depósitos judiciais. As provisões para as prováveis perdas decorrentes desses processos são estimadas e atualizadas pela administração, amparada pela opinião de seus assessores jurídicos. Em 31 de Dezembro, o saldo desta rubrica é como segue:

	2011	2010
Trabalhista	2.883.175	0
Cível	725.827	0
TOTAL	3.609.032	0

BUSINESS SOLUTIONS WORLDWIDE - OVER 240 OFFICES IN MORE THAN 75 COUNTRIES

SÃO PAULO, SP

Avenida Angélica, nº 1968, 1º andar
Higienópolis 01228-200 Telefone 11 3825 5500

PORTO ALEGRE, RS

Rua Barão do Amazonas, nº 220, térreo
Petrópolis 90670-000 Telefone 51 3333 5588



MGI SENGER WAGNER
AUDITORES INDEPENDENTES

NOTA 18. Patrimônio líquido

a) Capital social

Em 31 de Dezembro, o capital social da empresa totalmente subscrito e integralizado corresponde a R\$ 15.000.000, representado por 15.000.000 quotas, pertencentes a quotistas domiciliados no país, conforme segue:

Sócios	QUOTAS	%	R\$
Vilar do Rei Participações Ltda.	6.750.000	45,00%	6.750.000
Parcaf Participações Ltda.	4.500.000	30,00%	4.500.000
Bampar Participações Ltda	3.750.000	25,00%	3.750.000
TOTAL	15.000.000	100,00%	15.000.000

b) Reservas de capital

A reserva de capital foi constituída em exercícios anteriores com base em correções monetárias e incentivos fiscais aplicados à época.

c) Reservas de lucros

Constituída por parcela remanescente do lucro líquido ajustado após a proposição das destinações previstas.



MGI SENGER WAGNER
AUDITORES INDEPENDENTES

NOTA 19. Partes relacionadas

Os saldos entre partes relacionadas em 31 de Dezembro de 2011, estão demonstradas a seguir:

2011	Ativo			Passivo			
	Contas a receber	Adiantamentos	Dividendos	Investimentos	Empréstimos	Contas a Pagar	Empréstimos
Comercial Sambaíba de Viaturas Ltda	374.000		5.000.000			406.074	10.000.000
Auto Viação Brasil Luxo Ltda							
Busscaf Veículos Ltda	985.691			48.253.722			
Caf Construtora e Planejamento Imobiliário Ltda							
Intersul Transportes e Turismo Ltda	352.000						
Marfon Empreendimentos Imobiliários							
VB Transportes e Turismo Ltda		3.527.101				2.212	
Via Norte Transportes Ltda							
Viação São Paulo Ltda							
Transportes Capellini Ltda	28.000						
Total	1.739.691	3.527.101	5.000.000	48.253.722	4.580.000	512.102	10.000.000

As transações cujos saldos referem-se a empréstimos adquiridos registradas no ativo, são realizadas de forma não formalizada e sem incidência de juros, encargos e impostos.

SÃO PAULO, SP
Avenida Angélica, nº 1968, 1º andar
Higienópolis 01228-200 Telefone 11 3825 5500

BUSINESS SOLUTIONS WORLDWIDE
OVER 240 OFFICES IN MORE THAN 75 COUNTRIES

PORTO ALEGRE, RS
Rua Barão do Amazonas, nº 220, térreo
Petrópolis 90670-000 Telefone 51 3333 5588



MGI SENGER WAGNER
AUDITORES INDEPENDENTES

NOTA 20. Receita líquida

A composição da receita líquida das operações está composta pelos seguintes valores:

RESULTADO	2011	2010
Receita bruta	494.358.869	419.369.701
Venda de serviços	494.358.869	419.369.701
Deduções	(18.044.099)	(15.306.994)
COFINS (Contribuição para o Financiamento da Seguridade Social)	(14.830.766)	(12.581.091)
PIS (Programa de Integração Social)	(3.213.333)	(2.725.903)
Receita líquida	476.314.770	404.062.707

NOTA 21. Custos dos serviços

RESULTADO	2011	2010
Custo de Pessoal	229.616.430	198.824.536
Consumo de materiais e combustíveis	120.098.761	109.983.985
Serviços prestados por terceiros	7.197.212	7.104.069
Depreciações	34.541.800	24.201.296
Custo de rede de comercialização e cooperativas	6.635.137	8.028.612
Aluguel de bens	1.927.271	3.535.114
Impostos e taxas	3.733.147	1.839.170
Indenização com terceiros	1.573.631	1.485.071
Custos com instalação	387.186	2.618.264
Custos de legalização	801.542	703.309
Demais custos operacionais	693.641	1.118.863
TOTAL	407.205.758	359.442.289



MGI SENGER WAGNER
AUDITORES INDEPENDENTES

NOTA 22. Despesas gerais e administrativas

RESULTADO	2011	2010
Pessoal administrativo	10.056.393	11.575.319
Serviços prestados por terceiros	11.967.329	8.086.538
Depreciações	544.040	621.416
Despesas com associações de classe	1.153.411	1.080.388
Aluguel de bens	837.643	853.360
Consumo de energia elétrica e água	1.287.041	1.049.170
Despesas com copa e cozinha	315.669	423.228
Materiais de escritório	402.986	340.894
Despesas com comunicações	319.495	367.912
Impostos e taxas	116.950	216.929
Despesas com veículos	280.887	229.386
Demais despesas gerais e administrativas	720.484	894.322
TOTAL	28.002.328	25.738.862

NOTA 23. Outras receitas (despesas) operacionais, líquidas

RESULTADO	2011	2010
Receita com publicidade em veículos	304.251	320.797
Venda de sucata, refugos	136.468	97.707
Reembolsos de seguradora (acidentes)	449.336	467.157
Abatimentos - baixa de parcelamento - Lei 11.941	2.548.508	0
Resultado na venda de ativo imobilizado	1.000.691	1.127.117
Provisão para crédito de liquidação duvidosa	(10.000)	(624.000)
Outras receitas (despesas) operacionais	(13.824)	78.067
TOTAL	4.415.430	1.466.845

NOTA 24. Receitas financeiras

RESULTADO	2011	2010
Rendimento de aplicações financeiras	2.532.368	1.071.021
Descontos obtidos	190.852	220.435
Juros ativos	1.015	742
TOTAL	2.724.235	1.292.198



MGI SENGER WAGNER
AUDITORES INDEPENDENTES

NOTA 25. Despesas financeiras

RESULTADO	2011	2010
Despesas bancárias	10.560	64.212
Descontos concedidos	0	250
Juros passivos	7.686.415	5.458.941
Juros sobre débitos fiscais	458.281	12.859
TOTAL	8.155.256	5.536.262

NOTA 26. IRPJ e CSLL corrente

RESULTADO	2011	2010
IRPJ - Imposto de renda pessoa jurídica	6.784.318	3.184.076
CSLL - Contribuição social sobre lucro líquido	2.450.994	1.154.907
TOTAL	9.235.312	4.338.983

A provisão para o imposto de renda e contribuição social foi calculada e registrada com base no lucro tributável relativo a cada exercício, ajustado na forma estabelecida pela legislação fiscal. O cálculo do imposto de renda levou em consideração a alíquota vigente de 15%, acrescido do adicional de 10% sobre a parcela do lucro anual excedente a R\$ 240 mil. A contribuição social foi calculada à alíquota de 9% sobre o lucro tributável.

NOTA 27. IRPJ e CSLL diferido

RESULTADO	2011	2010
IRPJ - Imposto de renda pessoa jurídica	2.917.850	1.744.560
CSLL - Contribuição social sobre lucro líquido	1.050.426	494.960
TOTAL	3.968.276	2.239.520

Referem-se a baixa dos créditos tributários de imposto de renda e contribuição social, provenientes basicamente da compensação da base negativa existente dos referidos tributos.


BUSINESS SOLUTIONS WORLDWIDE - OVER 240 OFFICES IN MORE THAN 75 COUNTRIES




MGI SENGER WAGNER
AUDITORES INDEPENDENTES

NOTA 28. Ajuste de exercícios anteriores

Refere-se ao ajuste dos saldos a pagar alterados em conformidade com a Lei nº 11.941/09, cujo parcelamento dos débitos foi consolidado em 2011. Tendo em vista ser impraticável determinar com precisão os efeitos de erro em um período específico na informação comparativa para um ou mais períodos anteriores apresentados, a empresa retificou os saldos de abertura (passivos e patrimônio líquido) para o período corrente.


Sambaíba Transp. Urbanos Ltda.
Carlos Alberto da Fonseca
Diretor


Marcelo Soares Basques
TC-CRC 1SP171.875/O-1
CPF 091.334.598-94

2011.12.31_DC_JRF

BUSINESS SOLUTIONS WORLDWIDE - OVER 240 OFFICES IN MORE THAN 75 COUNTRIES

SÃO PAULO, SP

Avenida Angélica, nº 1968, 1º andar
Higienópolis 01228-200 Telefone 11 3825 5500

PORTO ALEGRE, RS

Rua Barão do Amazonas, nº 220, térreo
Petrópolis 90670-000 Telefone 51 3333 5588