

## RELATÓRIO DOS AUDITORES INDEPENDENTES

Aos administradores e Quotistas da  
Viação Gatusa Transportes Urbanos Ltda.

1. Efetuamos uma *revisão limitada* do Balanço Patrimonial da Empresa Viação Gatusa Transportes Urbanos, levantado em 31 de dezembro de 2011 e das respectivas demonstrações do resultado, das mutações do patrimônio líquido e das origens e aplicações de recursos correspondentes ao exercício findo nessa data, elaborados sob a responsabilidade de sua administração.

A REVISÃO LIMITADA efetuada na empresa citada foi feita baseada nas normas IBRACON – NPA 04 – Revisão Limitada das demonstrações contábeis

2. Nos termos da NBC-TG 25, item 14, a provisão deve ser reconhecida quando forem satisfeitas as seguintes condições: a) a entidade tenha uma obrigação presente como resultado de evento passado; b) seja provável que será necessária uma saída de recursos que incorporam benefícios econômicos para liquidar a obrigação; e c) possa ser feita uma estimativa confiável do valor da obrigação.


A presente nota explicativa está também embasada na norma IBRACON NPC 22.

A empresa, na data de encerramento do balanço patrimonial, não apresentou contingências que satisfizessem as condições das normas técnicas acima a justificar a contabilidade de provisão.

3. Os índices financeiros da empresa fazem parte do Relatório de Auditoria. A análise financeira não faz parte do escopo do trabalho e assim não expressamos a opinião sobre os mesmos.

4. Baseados em nossa *revisão*, não temos conhecimento de qualquer modificação relevante que deva ser feita nas demonstrações contábeis referidas no parágrafo 1, para que as mesmas estejam de acordo com as práticas contábeis emanadas da legislação societária brasileira.

Campinas, 21 de maio de 2012.

  
Alpha Consultores Associados Ltda.

CRC 2SP016618/O-0

Nelson Coelho de Moraes

Contador CRC 1SP062797/O-1

## Viação Gafusa Transportes Urbanos Ltda.

Notas Explicativas da administração às demonstrações financeiras em 31 de dezembro de 2011.  
Em reais

### 1. Contexto Operacional

A empresa foi constituída em 2001, cujo objetivo social principal é o transporte urbano de passageiros, dentro do município de São Paulo.

### 2. Principais Práticas Contábeis

#### (a) Apuração do Resultado

As receitas e as despesas são reconhecidas pelo regime de competência de exercício.

#### (b) Ativo Circulante e Ativo não Circulante

Os estoques são demonstrados aos valores de aquisição. Os demais ativos são demonstrados ao seu valor de realização, incluindo, quando aplicável, os rendimentos e variações monetárias auferidos.

#### (c) Imobilizações e Intangível

O imobilizado é demonstrado ao valor de custo de aquisição.

#### (d) Passivo Circulante e Passivo não Circulante

São demonstrados por valores conhecidos ou calculáveis, acrescidos, quando aplicável, dos encargos e variações monetárias incorridos.

### 3. Disponibilidades

Os saldos em 31 de dezembro de 2011 estão assim demonstrados:

Descrição	Reais
Caixa	9.010,72
Banco Conta Movimento	40.537,18
Aplicações Financeiras	11.179.686,95
<b>Total</b>	<b>11.229.234,85</b>



Aplicação financeira de R\$ 11.179.686,95, refere-se a Bradesco DB R\$ 48.415,26, Safra DB R\$ 4.111.787,93, Unibanco DB R\$ 3.299.900,00, Safra DI R\$ 2.496.411,74, Banco do Brasil DI R\$ 247.683,15 e Daycoval CDB R\$ 975.488,87.

#### 4. Contas a Receber

O saldo em 31 de dezembro de 2011 refere-se a valores a receber da São Paulo Transportes – SPTRANS, por conta de prestação de serviços de transportes de passageiros e outros créditos, conforme demonstra abaixo:

Descrição	Reais
Sptrans	3.603.136,65
Depósitos a Creditar	<u>2.657,87</u>
<b>Total</b>	<b>3.605.794,52</b>

#### 5. Estoques

Referem-se a estoques de pneus e peças utilizados na frota de ônibus, demonstrado abaixo:

Descrição	Reais
Combustível	35.962,73
Lubrificantes	10.796,80
Pneus e Câmaras	16.938,22
Peças e Acessórios	<u>319.635,00</u>
<b>Total</b>	<b>383.332,75</b>

#### 6. Adiantamentos

Descrição	Reais
Transportes Americanópolis Ltda	14.037.710,36
Adiantamentos a Fornecedores	657.092,99
Outros Adiantamentos	<u>245.813,66</u>
<b>Total</b>	<b>14.940.617,01</b>

#### 7. Imobilizado / Intangível

Descrição	Valor de aquisição
<b>Imobilizado</b>	
Veículos de Transportes	74.264.631,94
Veículos de Transportes Leasing	5.074.000,00
Móveis e Utensílios	1.448.630,40
Instalações Gerais	690.185,69
Benfeitoria em Imóvel de Terceiro	<u>1.638.294,13</u>



Computadores e Periféricos p/Veículos	890.908,72
Máquinas e Equipamentos	627.013,77
Computadores e Periféricos	166.724,30
<b>Total</b>	<b>84.800.388,95</b>
Depreciação/Amortização	58.300.366,44
Líquido	26.500.022,51
Intangível	
Licença de Uso	29.489,90

#### 8. Fornecedores

Referem-se a valores a pagar a fornecedores de materiais e serviços, podendo ser assim demonstrado:

<b>Circulante</b>	
Descrição	Reais
Induscar	966.967,23
Petrobras	211.728,00
Divena	53.633,28
Corat Cimentícios	38.270,95
Distr. Automotiva Ltda- Sama	36.526,47
Acompany	32.500,01
Sasafani	31.857,50
Madressilva	27.539,50
Prodata Mobility	26.152,58
Vit Com de Chocolate	25.274,97
Treze Brasil	25.227,82
Adivel Caminhões	24.298,31
Somabus	22.718,98
New Star	22.296,41
Diversos	468.090,45
<b>Total</b>	<b>2.013.082,46</b>

#### 9. Empréstimos e Financiamentos

Descrição	Reais
Banco Safra	676.431,65
Banco Bradesco	143.629,45
Banco Mercedes-Benz	90.861,83
Banco Chrysler	53.729,81
Banco Unibanco	33.105,78
Banco Volkswagen	17.258,12
Caruana S/A	11.215,52



Total 1.026.232,16

**Não Circulante**

Descrição	Reais
Banco Safra	8.168.620,35
Banco Bradesco	2.506.544,19
Leasing	1.940.589,10
Banco Chrysler	1.909.385,75
Banco Volkswagen	1.646.938,71
Banco Mercedes-Benz	1.300.204,78
Banco Itaú	1.176.000,00
Banco Unibanco	728.308,27

Total 19.376.591,15

Total geral 20.402.823,31

**10. Impostos e Contribuições a Recolher**

**Circulante**

Descrição	Reais
Pis	47.140,15
Cofins	217.563,89
Contribuição s/ folha	36.816,35
Impostos retidos	31.503,39

Subtotal 333.023,78

Inss 859.080,04  
Fgts 242.836,07


Subtotal 1.101.916,11

Total 1.434.939,89

**11. Capital Social**

Em 31 de dezembro de 2011 o capital social estava representado por 2.727.000 quotas assim distribuídas:

Sócio	Quotas	Reais
Nadia Dalal Racy Saad	419.900	419.900,00
Livonpride S/a	<u>2.307.100</u>	<u>2.307.100,00</u>
<b>Total</b>	<b>2.727.000</b>	<b>2.727.000,00</b>





**VIAÇÃO GATUSA DE TRANSPORTES URBANOS LTDA**

Balanco Patrimonial em 31 de Dezembro de 2011  
em reais

**ATIVO**

<u>CIRCULANTE</u>	2.011	2.010
<u>DISPONÍVEL</u>		
Caixa.....	R\$ 9.010,72	212.803,55
Bancos Conta Movimento.....	R\$ 40.537,18	1.223.282,13
Aplicações Financeiras.....	R\$ 11.179.686,95	16.816.830,96
	R\$ 11.229.234,85	18.252.916,64
<u>REALIZÁVEL A CURTO PRAZO</u>		
Contas à Receber.....	R\$ 3.605.794,52	952.410,27
Estoques.....	R\$ 383.332,75	309.600,19
Adiantamentos.....	R\$ 14.940.617,01	10.231.753,03
Impostos a Recuperar.....	R\$ 1.037.290,55	399.101,83
	R\$ 19.967.034,83	11.892.865,32
<b>TOTAL CIRCULANTE.....</b>	<b>R\$ 31.196.269,68</b>	<b>30.145.781,96</b>
<u>NÃO CIRCULANTE</u>		
<u>REALIZÁVEL À LONGO PRAZO</u>		
Depósitos Judiciais.....	R\$ 404.595,96	112.600,79
	404.595,96	112.600,79
<u>IMOBILIZADO</u>		
Imobilizado.....	R\$ 26.500.022,51	35.903.067,76
Intangível.....	R\$ 29.489,90	29.489,90
	26.529.512,41	35.932.557,66
<b>TOTAL NÃO CIRCULANTE.....</b>	<b>R\$ 26.934.108,37</b>	<b>36.045.158,45</b>
<b>TOTAL DO ATIVO.....</b>	<b>R\$ 58.130.378,05</b>	<b>66.190.940,41</b>



**VIAÇÃO GATUSA DE TRANSPORTES URBANOS LTDA**

Balanco Patrimonial em 31 de Dezembro de 2011  
em reais

<b>PASSIVO</b>		<b>2.011</b>	<b>2.010</b>
<b><u>CIRCULANTE</u></b>			
<b><u>OBRIGAÇÕES DIVERSAS</u></b>			
Fornecedores.....	R\$	2.013.082,46 ✓	1.178.110,02
Empréstimos e Financiamentos.....	R\$	1.026.232,16 ✓	7.570.894,32
Trabalhista e Previdenciário.....	R\$	1.927.008,51 ✓	1.533.202,00
Provisões Trabalhistas.....	R\$	3.026.502,62 ✓	2.930.146,96
Impostos e Contribuições.....	R\$	333.023,78 ✓	172.493,40
Outras Contas a Pagar.....	R\$	489.878,63 ✓	595.892,60
<b>TOTAL CIRCULANTE.....</b>	<b>R\$</b>	<b>8.815.728,16</b>	<b>13.980.739,30</b>
<b><u>NÃO CIRCULANTE</u></b>			
<b><u>FINANCIAMENTOS</u></b>			
Empréstimos e Financiamentos.....	R\$	19.376.591,15	23.268.626,81
		<b>19.376.591,15</b>	<b>23.268.626,81</b>
<b>TOTAL NÃO CIRCULANTE.....</b>	<b>R\$</b>	<b>19.376.591,15</b>	<b>23.268.626,81</b>
<b><u>PATRIMÔNIO LÍQUIDO</u></b>			
<b><u>CAPITAL SOCIAL</u></b>			
Capital Realizado.....	R\$	2.727.000,00	2.727.000,00
	R\$	<b>2.727.000,00</b>	<b>2.727.000,00</b>
<b><u>RESERVA DE INCENTIVOS FISCAIS</u></b>			
Reserva de Incentivos Fiscais.....	R\$	49.480.211,66	49.480.211,66
		<b>49.480.211,66</b>	<b>49.480.211,66</b>
<b><u>PREJUÍZOS ACUMULADOS</u></b>			
Prejuízos Acumulados.....	R\$	-22.269.152,92	-23.265.637,36
		<b>-22.269.152,92</b>	<b>-23.265.637,36</b>
<b>TOTAL PATRIMÔNIO LÍQUIDO.....</b>	<b>R\$</b>	<b>29.938.058,74</b>	<b>28.941.574,30</b>
<b>TOTAL DO PASSIVO.....</b>	<b>R\$</b>	<b>58.130.378,05</b>	<b>66.190.940,41</b>



**VIAÇÃO GATUSA DE TRANSPORTES URBANOS LTDA**

**DEMONSTRAÇÃO DE RESULTADO  
JANEIRO À DEZEMBRO 2011**

<b>RESULTADO</b>		2.011	2.010
Receita Prestação de Serviço.....	R\$	94.177.154,09	69.720.185,55
(-)Deduções das Receitas.....	R\$	3.451.924,22	2.546.592,43
<b>RESULTADO OPERACIONAL BRUTO.....</b>	<b>R\$</b>	<b>90.725.229,87</b>	<b>67.173.593,12</b>
Salários, Ordenados e Encargos Sociais.....	R\$	32.681.663,70	27.244.526,18
Depreciação/Amortização.....	R\$	13.347.488,45	11.996.583,67
Custo de Tráfego.....	R\$	31.227.742,43	30.923.254,35
Custo de Manutenção.....	R\$	5.926.588,81	874.768,56
Outros Custos.....	R\$	832.473,45	0,00
<b>CUSTO DOS SERVIÇOS PRESTADOS.....</b>	<b>R\$</b>	<b>84.015.956,84</b>	<b>71.039.132,76</b>
<b>RESULTADO BRUTO.....</b>	<b>R\$</b>	<b>6.709.273,03</b>	<b>-3.865.539,64</b>
Despesas Administrativas.....	R\$	4.917.788,67	3.955.780,37
Depreciação.....	R\$	155.358,40	151.406,79
Despesas Financeiras.....	R\$	2.495.875,80	2.241.209,55
Outras Receitas Operacionais.....	R\$	-2.056.439,74	-23.317.181,30
<b>DESPESAS OPERACIONAIS.....</b>	<b>R\$</b>	<b>5.512.583,13</b>	<b>-16.968.784,59</b>
<b>RESULTADO OPERACIONAL .....</b>	<b>R\$</b>	<b>1.196.689,90</b>	<b>13.103.244,95</b>
Despesas Eventuais.....	R\$	205.341,42	198.333,57
Receitas Eventuais.....	R\$	-694.220,98	0,00
<b>DESPESAS/(RECEITAS)EVENTUAIS.....</b>	<b>R\$</b>	<b>-488.879,56</b>	<b>198.333,57</b>
Provisão da Contribuição Social s/o Lucro.....	R\$	186.840,32	0,00
Provisão do Imposto de Renda Devido.....	R\$	495.000,89	0,00
<b>Total do Imposto de Renda e Contribuição Social....</b>	<b>R\$</b>	<b>681.841,21</b>	<b>0,00</b>
<b>LUCRO LÍQUIDO.....</b>	<b>R\$</b>	<b>1.003.728,25</b>	<b>13.301.578,52</b>



**VIAÇÃO GATUSA DE TRANSPORTES URBANOS LTDA**

**DEMONSTRAÇÃO DAS MUTAÇÕES DO PATRIMÔNIO LÍQUIDO (em Reais)**

TÍTULO DA CONTA	CAPITAL SOCIAL	RESERVA INC FISCAIS	PREJUÍZOS ACUMULADOS	TOTAL
<b>31.12.2009</b>	<b>2.727.000,00</b>	<b>28.425.419,12</b>	<b>-14.452.166,30</b>	<b>16.700.252,82</b>
Ajuste Exercício Anterior	0,00		-1.060.257,04	-1.060.257,04
Subvenção Governamental	0,00	21.054.792,54	-21.054.792,54	0,00
Resultado do Exercício	0,00		13.301.578,52	13.301.578,52
<b>31.12.2010</b>	<b>2.727.000,00</b>	<b>49.480.211,66</b>	<b>-23.265.637,36</b>	<b>28.941.574,30</b>
Ajuste Exercício Anterior	0,00	0,00	-7.243,81	-7.243,81
Subvenção Governamental	0,00	0,00	0,00	0,00
Resultado do Exercício	0,00	0,00	1.003.728,25	1.003.728,25
<b>31.12.2011</b>	<b>2.727.000,00</b>	<b>49.480.211,66</b>	<b>-22.269.152,92</b>	<b>29.938.058,74</b>



**VIAÇÃO GATUSA DE TRANSPORTES URBANOS LTDA**

DEMONSTRAÇÃO DO FLUXO DE CAIXA		
EM 31 DE DEZEMBRO DE	2011	2010
Recebimentos de Clientes	91.523.769,84	70.497.381,95
Recebimentos de Outras Receitas	2.325.660,72	2.460.722,33
Pagamentos a Fornecedores	- 24.790.223,18	- 24.102.524,57
Pagamentos Despesas Operacionais	- 44.048.729,61	- 34.737.216,17
Pagamentos Impostos e Contribuições	- 12.599.514,09	- 12.180.956,39
Adiantamentos Diversos	- 4.490.672,60	- 607.121,00
Subvenção para Investimentos	-	21.054.792,54
<b>Atividades Operacionais</b>	<b>7.920.291,08</b>	<b>22.385.078,69</b>
Recebimentos de Empréstimos	4.355.318,18	7.917.213,66
Pagamentos de Empréstimos	- 14.792.016,00	- 14.284.654,03
<b>Fluxo Empréstimos e Financiamentos</b>	<b>- 10.436.697,82</b>	<b>- 6.367.440,37</b>
Investimento em Imobilizado	- 4.932.275,05	- 12.750.284,74
Venda de Imobilizado	425.000,00	-
<b>Fluxo de Investimento</b>	<b>- 4.507.275,05</b>	<b>- 12.750.284,74</b>
<b>Variação das Disponibilidades</b>	<b>- 7.023.681,79</b>	<b>3.267.353,58</b>
<b>Aumento/(Redução) das Disponibilidades</b>		
Saldo Final das Disponibilidades	11.229.234,85	18.252.916,64
Saldo Inicial das Disponibilidades	18.252.916,64	14.985.563,06
<b>Variação das Disponibilidades</b>	<b>- 7.023.681,79</b>	<b>3.267.353,58</b>

# **GATUSA** VIAÇÃO GATUSA – TRANSPORTES URBANOS LTDA.

DEMONSTRAÇÃO DO RESULTADO DO EXERCÍCIO (Valores em Reais)

Folha:001

Empresa: VIAÇÃO GATUSA TRANSPORTES URBANOS LTDA(1174)

CNPJ/CPF: 04.826.023/0001-00

End.: AVENIDA GUIDO CALOI 1200--JARDIM SÃO LUIS - CEP: 05802-140

Município: São Paulo UF: SP

Período: Janeiro a Dezembro de 2011 Data do Encerramento: 31/12/2011

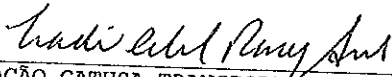
Emitido em : 23/05/2012

<b>RECEITA BRUTA</b>	
PRESTAÇÃO DE SERVIÇOS	94.177.154,09
	94.177.154,09
<b>DEDUÇÕES RECEITA BRUTA OPERACIONAL</b>	
PIS - FATURAMENTO	(3.451.924,22)
CONTRIBUIÇÃO PARA O FINANCIAMENTO DA SEGURIDADE SOC - COFINS	(614.726,23)
	(2.837.197,99)
<b>RECEITA OPERACIONAL LIQUIDA</b>	<b>90.725.229,87</b>
<b>CUSTOS DOS BENS E/OU SERVIÇOS PRESTADOS</b>	
CUSTO DOS BENS E/OU SERVIÇOS PRESTADOS	(84.015.956,84)
	(84.015.956,84)
<b>LUCRO BRUTO</b>	
	<b>6.709.273,03</b>
<b>DESPESAS OPERACIONAIS</b>	
SALÁRIOS E ENCARGOS SOCIAIS	(5.512.583,13)
SERVIÇOS CONTRATADOS P/ PJ/PF	(2.385.388,03)
MATERIAL CONSUMIDO	(1.121.509,17)
IMPOSTOS, TAXAS E SEGUROS	(297.429,16)
DESPESAS FINANCEIRAS	(590.096,88)
RECEITAS FINANCEIRAS	(2.495.875,80)
DEPRECIACOES E AMORTIZAÇÕES	1.676.393,97
OUTRAS DESPESAS	(155.358,40)
RECEITAS DIVERSAS	(458.002,08)
PROVISÕES DEDUTÍVEIS	380.045,77
	(65.363,35)
<b>LUCRO OPERACIONAL</b>	
	<b>1.196.689,90</b>
<b>DESPESAS/RECEITAS EVENTUAIS</b>	
DESPESAS EVENTUAIS	488.879,56
RECEITAS EVENTUAIS	(205.341,42)
	694.220,98
<b>LUCRO ANTES DA CSLL</b>	
	<b>1.685.569,46</b>
<b>CONTRIBUIÇÃO SOCIAL S/LUCRO LIQUIDO - CSLL</b>	
	(186.840,32)
<b>LUCRO ANTES DO IRPJ</b>	
	<b>1.498.729,14</b>
<b>IMPOSTO DE RENDA PESSOA JURIDICA - IRPJ</b>	
	(495.000,89)
<b>LUCRO (PREJUÍZO) LIQUIDO DO ANO CALENDARIO</b>	
	<b>1.003.728,25</b>

Reconhecemos a exatidão da presente Demonstração do Resultado do Exercício.  
São Paulo - SP / 31 DE DEZEMBRO DE 2011



SONIA MARIA DE BARROS MAGALHÃES  
CPF: 042.073.508-96 RG: 16260932  
CONTABILISTA CRC: 1SP161.479/0-5

x 

VIAÇÃO GATUSA TRANSPORTES URBANOS LTDA  
NÁDIA DALAL RACY SAAD  
SÓCIA-ADMINISTRADORA CPF: 077.350.078-25 RG: 4519741

# **GATUSA** VIAÇÃO GATUSA - TRANSPORTES URBANOS LTDA.

Balanço Patrimonial (Valores em Reais)

Folha:003

Empresa: VIAÇÃO GATUSA TRANSPORTES URBANOS LTDA(1174)

CNPJ/CPF: 04.826.023/0001-00

End.: AVENIDA GUIDO CALOI 1200--JARDIM SÃO LUIS - CEP: 05802-140

Município: São Paulo UF: SP

Período: Janeiro a Dezembro de 2011 Data do Encerramento: 31/12/2011

Emitido em : 23/05/2012

## ATIVO


58.130.378,05

### ATIVO CIRCULANTE

DISPONIVEL	31.196.269,68
NUMERÁRIOS	11.229.234,85
BANCOS CONTA MOVIMENTO	9.010,72
TITULOS VINCS.MERCADO ABERTO	40.537,18
REALIZAVEL A CURTO PRAZO	11.179.686,95
CONTAS A RECEBER	19.967.034,83
ADIANTAMENTOS DIVERSOS	3.605.794,52
ADIANTAMENTO A EMPREGADOS	14.695.303,35
IMPOSTOS A RECUPERAR	245.313,66
ESTOQUES	1.037.290,55
	383.332,75

### ATIVO NÃO CIRCULANTE

REALIZAVEL A LONGO PRAZO	26.934.108,37
CAUCOES E DEPOSITOS JUDICIAIS	404.595,96
IMOBILIZADO	404.595,96
IMOVEIS	26.500.022,51
VEICULOS	1.487.589,71
OUTROS BENS	23.933.158,82
INTANGIVEL	1.079.273,98
INTANGIVEL	29.489,90
	29.489,90



110

# **GATUSA** VIAÇÃO GATUSA - TRANSPORTES URBANOS LTDA.

Balanço Patrimonial (Valores em Reais)

Folha:004

Empresa: VIAÇÃO GATUSA TRANSPORTES URBANOS LTDA(1174)

CNPJ/CPF: 04.826.023/0001-00

End.: AVENIDA GUIDO CALOI 1200--JARDIM SÃO LUIS - CEP: 05802-140

Município: São Paulo UF: SP

Período: Janeiro a Dezembro de 2011 Data do Encerramento: 31/12/2011


Emitido em : 23/05/2012


## **PASSIVO**

<b>PASSIVO CIRCULANTE 8.815.728,16</b>	<b>58.130.378,05</b>
OBRIGAÇÕES OPERAC. CURTO PRAZO	
FORNECEDORES	8.815.728,16
FINANCIAMENTOS	2.013.082,46
TRABALHISTAS E PREVIDENCIARIAS	1.026.232,16
TRIBUTARIAS	4.953.511,13
OUTRAS OBRIGACOES	333.023,78
	489.878,63
<b>PASSIVO NÃO CIRCULANTE</b>	<b>19.376.591,15</b>
OBRIGAÇÕES OPERAC. LONGO PRAZO	17.436.002,05
FINANCIAMENTOS	17.436.002,05
FINANCIAMENTO - LEASING	1.940.589,10
LEASING A PAGAR	2.302.013,92
(-) JUROS A APROPRIAR	(361.424,82)
<b>PATRIMONIO LIQUIDO</b>	<b>29.938.058,74</b>
CAPITAL SOCIAL	2.727.000,00
CAPITAL SOCIAL REALIZADO	2.727.000,00
RESERVAS DE LUCRO	49.480.211,66
RESERVAS	49.480.211,66
PREJUIZOS ACUMULADOS	(22.269.152,92)
RESULTADOS	(22.269.152,92)

Reconhecemos a exatidão do presente Balanço Patrimonial, cujo Ativo e Passivo estão uniformes na mesma importância de R\$ 58.130.378,05. ( CINQUENTA E OITO MILHOES CENTO E TRINTA MIL TREZENTOS E SETENTA E OITO REAIS E CINCO CENTAVOS )  
Ressalvando que a responsabilidade do profissional contabilista, fica restrita apenas ao aspecto meramente técnico desde que reconhecidamente operou com elementos dados e comprovantes fornecidos pela gerência da firma que se responsabiliza pela sua exatidão e veracidade, bem como pelos estoques considerados levantados pela referida gerência e sob sua total e exclusiva responsabilidade.


São Paulo - SP / 31 DE DEZEMBRO DE 2011


  
SONIA MARIA DE BARROS MAGALHÃES  
CONTABILISTA CRC: 1SP161.479/0-5  
CPF: 042.073.508-96 RG: 16260932

  
VIAÇÃO GATUSA TRANSPORTES URBANOS LTDA  
NÁDIA DALAL RACY SAAD  
SÓCIA-ADMINISTRADORA CPF: 077.350.078-25 RG: 4519741

CNPJ/MF 04.826.023/0001-00		
INDICES ECONÔMICOS / FINANCEIROS		
BALANÇO DO EXERCÍCIO 2011		
ITENS	DESCRIÇÃO	ÍNDICE
<b>LIQUIDEZ CORRENTE</b>		
1	<u>ATIVO CIRCULANTE</u> <u>PASSIVO CIRCULANTE</u>  31.196.270 8.815.728	3,54
<b>LIQUIDEZ GERAL</b>		
2	<u>ATIVO CIRCULANTE +</u> <u>REALIZAVEL A LONGO PRAZO</u> <u>PASSIVO CIRCULANTE</u> <u>+ EXIGIVEL A LONGO PRAZO</u>  31.600.866 28.192.319	1,12
<b>LIQUIDEZ SECA</b>		
3	<u>ATIVO CIRCULANTE - ESTOQUES -</u> <u>DESP. PAGAS ANTEC.</u> <u>PASSIVO CIRCULANTE</u>  30.812.937 8.815.728	3,50
<b>QUOCIENTE DE SOLVENCIA</b>		
4	<u>ATIVO TOTAL</u> <u>PASSIVO TOTAL - PATRIMONIO</u> <u>LIQUIDO</u>  58.130.378 28.192.319	2,06
<b>GARANTIA DE CAPITAL DE TERCEIROS</b>		
5	<u>PATRIMONIO LIQUIDO</u> <u>PASSIVO TOTAL - PATRIMONIO</u> <u>LIQUIDO</u>  29.938.059 28.192.319	1,06

Contifisco Consultores Associados Ltda

  
 Sonia Maria de Barros Magalhães  
 Téc. Contabilidade  
 Crc: ISP 161.479/O-5

  
 Viação Gatusa Transportes Urbanos Ltda  
 Nádia Dalal Racy Saad  
 Sócia Administradora CPF. Nº 077.350.078-25

VIAÇÃO GATUSA TRANSPORTES URBANOS LTDA.		
ITENS	DESCRIÇÃO	INDICE
<b>LIQUIDEZ CORRENTE</b>		
1	<u>ATIVO CIRCULANTE</u> PASSIVO CIRCULANTE	
	31.196.270 8.815.728	3,54
<b>LIQUIDEZ GERAL</b>		
2	<u>ATIVO CIRCULANTE +</u> <u>REALIZAVEL A LONGO PRAZO</u> PASSIVO CIRCULANTE + EXÍGIVEL A LONGO PRAZO	
	31.600.866 28.192.319	1,12
<b>LIQUIDEZ SECA</b>		
3	<u>ATIVO CIRCULANTE - ESTOQUES-</u> <u>DESP. PAGAS ANTEC.</u> PASSIVO CIRCULANTE	
	30.812.937 8.815.728	3,50
<b>QUOCIENTE DE SOLVENCIA</b>		
4	<u>ATIVO TOTAL</u> PASSIVO TOTAL - PATRIMONIO LIQUIDO	
	58.130.378 28.192.319	2,06
<b>GARANTIA DE CAPITAL DE TERCEIROS</b>		
5	<u>PATRIMONIO LIQUIDO</u> PASSIVO TOTAL - PATRIMONIO LIQUIDO	
	29.938.059 28.192.319	1,06