

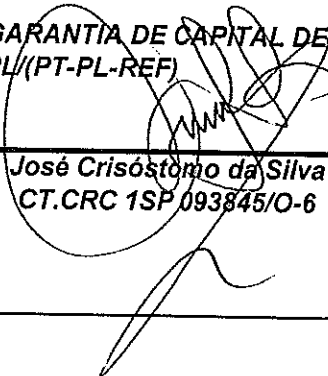


ORIGEM BALANÇO/2011

VIAÇÃO CAMPO BELO LTDA.- POSIÇÃO DOS ÍNDICES DO BALANÇO EM 31/12/2011

AC	:	50.287.012,16
AT	:	71.953.432,13
PC	:	52.710.655,05
DES	:	-
PL	:	18.562.618,41
ELP	:	680.158,67
PT	:	71.953.432,13
EST	:	514.557,10
RLP	:	132.387,33


I	ILC : ÍNDICE DE LÍQUIDEZ CORRENTE ILC: (AC)/(PC)	$\geq 0,70$	0,95
II	ILG: ÍNDICE DE LÍQUID ILG: (AC+RLP)/(PC+ELI)	$\geq 0,70$	0,94
III	ILS: ÍNDICE DE LIQUIDEZ SECA ILS: (AC-EST-DES)/PC	$\geq 0,56$	0,94
IV	QS: QUOCIENTE DE SOLVÊNCIA QS: AT/(PT-PL)	$\geq 1,40$	1,35
V	GCT: GARANTIA DE CAPITAL DE TERCEIROS GCT: PL/(PT-PL-REF)	$\geq 0,70$	0,35

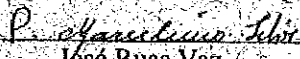
  
José Crisóstomo da Silva  
CT.CRC 1SP 093845/O-6

## TERMO DE ABERTURA

Este livro contém 1398 folhas numeradas por folhas de 1 a 1398 e servirá de Livro Diário Geral número 39, da empresa Viação Campo Belo Ltda., estabelecida na Estrada de Itapeçerica, 1.290, município de São Paulo, no Estado de São Paulo, inscrita sob o número 01.832.301/0001-44, no Cadastro Nacional da Pessoa Jurídica do Ministério da Fazenda, Registrada na Junta Comercial do Estado de São Paulo, sob NIRC 35.214.433.675 em 16/05/97. O presente termo é assinado por José Crisostomo da Silva, Contador registrado sob número 1SP093845/O-6.

São Paulo, 01 de janeiro de 2011.

  
Marcelino Antonio da Silva  
Sócio-Administrador

  
José Ruas Vaz  
Sócio-Administrador

  
José Crisostomo da Silva  
Contador - 1SP093845/O-6



Junta Comercial do Estado de São Paulo  
Termo de Autenticação

Declaro exato os dados de Abertura e Encerramento deste Livro da empresa:

VIAÇÃO CAMPO BELO LTDA.


Espécie: DIÁRIO GERAL  
Nire: 35214433675 - por mim autenticados sob nº 43361  
São Paulo, 30/05/2012. Nº Ordem: 39


CAIO JOSE AZARIAS R.G.: 10936803


## TERMO DE ENCERRAMENTO

Este livro contém 1398 folhas numeradas por folhas de 1 a 1398 e serviu de Livro Diário Geral número 39, e terá continuação no Livro Diário Geral número 40, da empresa Viação Campo Belo Ltda., estabelecida na Estrada de Itapeçerica, 1290, município de São Paulo, no estado de São Paulo, inscrita sob número 01.832.301/0001-44, no Cadastro Nacional de Pessoas Jurídicas do Ministério da Fazenda. O presente termo é assinado por José Crisostomo da Silva, Contador registrado sob número 1SP093845/O-6.

São Paulo, 30 de junho de 2011

  
\_\_\_\_\_  
Marcelino Antonio da Silva  
Sócio-Administrador

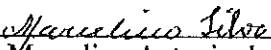
  
\_\_\_\_\_  
José Ruas Vaz  
Sócio-Administrador


  
\_\_\_\_\_  
José Crisostomo da Silva  
Contador - 1SP093845/O-6

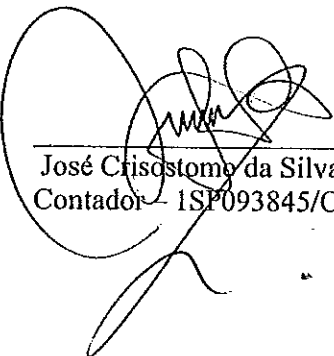
## TERMO DE ABERTURA

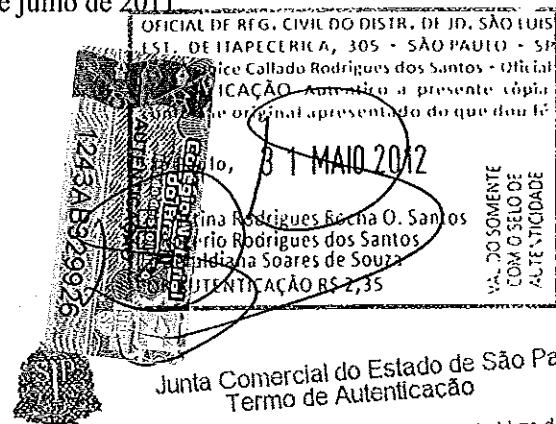
Este livro contem 1438 folhas numeradas por folhas de 1 a 1438 e servirá de Livro Diário Geral numero 40, da empresa Viação Campo Belo Ltda., estabelecida na Estrada de Itapeperica, 1.290, município de São Paulo, no Estado de São Paulo, inscrita sob o numero 01.832.301/0001-44, no Cadastro Nacional da Pessoas Jurídicas do Ministério da Fazenda. Registrada na Junta Comercial do Estado de São Paulo, sob NIRC 35.214.433.675 em 16/05/97. O presente termo e assinado por José Crisostomo da Silva, Contador registrado sob numero ISP093845/O-6.

São Paulo, 01 de julho de 2011.

  
Marcelino Antonio da Silva  
Sócio-Administrador

  
José Ruas Vaz  
Sócio-Administrador

  
José Crisostomo da Silva  
Contador - ISP093845/O-6



Junta Comercial do Estado de São Paulo  
Termo de Autenticação  
Declaro exato os termos de Abertura e Encerramento deste Livro da empresa:

VIACAO CAMPO BELO LTDA.

Espécie : DIARIO GERAL  
Nire : 35214433675 , por mim autenticados sob nº 43362  
São Paulo, 30/05/2012. Nº Ordem : 40

CAIO JOSE AZARIAS

R.G.: 10936903

## TERMO DE ENCERRAMENTO


Este livro contém 1438 folhas numeradas por folhas de 1 a 1438 e serviu de Livro Diário Geral número 40, e terá continuação no Livro Diário Geral número 41, da empresa Viação Campo Belo Ltda., estabelecida na Estrada de Itapecerica, 1290, município de São Paulo, no estado de São Paulo, inscrita sob número 01.832.301/0001-44, no Cadastro Nacional de Pessoas Jurídicas do Ministério da Fazenda. O presente termo é assinado por José Crisostomo da Silva, Contador registrado sob número ISP093845/O-6.

São Paulo, 31 de dezembro de 2011

Marcelino Silva  
Marcelino Antonio da Silva  
Sócio-Administrador

Marcelino Silva  
José Ruas Vaz  
Sócio-Administrador

José Crisostomo da Silva  
José Crisostomo da Silva  
Contador - ISP093845/O-6



VIAÇÃO CAMPO BELO LTDA.

DEMONSTRAÇÕES CONTÁBEIS REFERENTES AOS EXERCÍCIOS FINDOS EM 31  
DE DEZEMBRO DE 2011 E 2010 E PARECER DOS AUDITORES INDEPENDENTES



A handwritten signature in black ink, consisting of several overlapping, stylized lines.

**VIAÇÃO CAMPO BELO LTDA.**

**Demonstrações Contábeis em 31 de dezembro de 2011 e 2010**

Conteúdo

Parecer dos Auditores Independentes

Balanço Patrimonial

Demonstração do Resultado do Exercício

Demonstração das Mutações do Patrimônio Líquido

Demonstração dos Fluxos de Caixa

Notas Explicativas às Demonstrações Contábeis



Ilmos. Srs.

Administradores e Acionistas da  
VIAÇÃO CAMPO BELO LTDA.

Examinamos as demonstrações financeiras da VIAÇÃO CAMPO BELO LTDA., que compreendem o balanço patrimonial em 31 de dezembro de 2011, a respectiva demonstração do resultado, das mutações do patrimônio líquido e dos fluxos de caixa para o exercício findo naquela data, assim como o resumo das principais práticas contábeis e demais notas explicativas.

**Responsabilidade da administração sobre as demonstrações financeiras**

A administração da Companhia é responsável pela elaboração e adequada apresentação dessas demonstrações financeiras de acordo com as práticas contábeis adotadas no Brasil e pelos controles internos que ela determinou como necessários para permitir a elaboração de demonstrações financeiras livres de distorção relevante, independentemente se causada por fraude ou erro.

**Responsabilidade dos auditores independentes**

Nossa responsabilidade é a de expressar uma opinião sobre essas demonstrações financeiras com base em nossa auditoria, conduzida de acordo com as normas brasileiras e internacionais de auditoria. Essas normas requerem o cumprimento de exigências éticas pelos auditores e que a auditoria seja planejada e executada com o objetivo de obter segurança razoável de que as demonstrações financeiras estão livres de distorção relevante.

Uma auditoria envolve a execução de procedimentos selecionados para obtenção de evidência a respeito dos valores e divulgações apresentados nas demonstrações financeiras. Os procedimentos selecionados dependem do julgamento do auditor, incluindo a avaliação dos riscos de distorção relevante nas demonstrações financeiras, independentemente se causada por fraude ou erro. Nessa avaliação de riscos, o auditor considera os controles internos relevantes para a elaboração e adequada apresentação das demonstrações financeiras da Companhia para planejar os procedimentos de auditoria que são apropriados nas circunstâncias, mas não para fins de expressar uma opinião sobre a eficácia desses controles internos da Companhia. Uma auditoria inclui, também, a avaliação da adequação das práticas contábeis utilizadas e a razoabilidade das estimativas contábeis feitas pela administração, bem como a avaliação da apresentação das demonstrações financeiras tomadas em conjunto.

Acreditamos que a evidência de auditoria obtida é suficiente e apropriada para fundamentar nossa opinião com ressalva.



### **Base para opinião com ressalva sobre as demonstrações financeiras**

A companhia possui registrado em seu ativo não circulante, valores referentes a Empresas Coligadas ou Controladas no montante de R\$47.982mil. Devido ao fato de não termos recebido análises suficientes para formarmos opinião sobre a realização dos valores registrados, o escopo de nossos trabalhos foi limitado e não temos como opinar sobre aquele valor em 31 de dezembro de 2011.

Conforme mencionado na nota explicativa 10, a companhia possui empréstimos e financiamentos no montante de R\$18.701mil. Apesar de examinarmos os extratos correspondentes àquelas operações registradas, devido ao fato de não termos recebido respostas as posições encaminhadas aos bancos que operam com a companhia, o escopo de nossos trabalhos foi limitado e não temos como opinar sobre a existência de eventuais operações materiais não registradas em 31 de dezembro de 2011.

### **Opinião com ressalva sobre as demonstrações financeiras**

Em nossa opinião, exceto pelos efeitos dos assuntos descritos no parágrafo Base para opinião com ressalva sobre as demonstrações financeiras, essas demonstrações financeiras acima referidas apresentam adequadamente, em todos os aspectos relevantes, a posição patrimonial e financeira da VIAÇÃO CAMPO BELO LTDA. em 31 de dezembro de 2011, o desempenho de suas operações e os seus fluxos de caixa para o exercício findo nessa data, de acordo com as práticas contábeis adotadas no Brasil.

São Paulo, 16 de Maio de 2012.



Sandro Casagrande  
Sócio contador  
CRC 1SP194140/O-9  
BC Control Auditores Independentes S.S.  
CRC 2SP022159/O-0



Viação Campo Belo Ltda.  
CNPJ.: 01.832.301/0001-44

Balanço Patrimonial encerrado em:  
31 de dezembro de 2010 e 2011 ( Em Reais)

ATIVO		2011	2010	PASSIVO		2011	2010
ATIVO		71.953.432,13	94.508.794,78	PASSIVO		71.953.432,13	94.508.794,78
CIRCULANTE		50.287.012,16	57.611.264,64	CIRCULANTE		52.710.655,05	42.708.341,10
DISPONÍVEL		277.924,96	89.886,73	Fornecedores	3h	4.317.921,27	4.001.563,01
Caixa		85.765,74	40.554,34	Empréstimos e Financ. Bancários	10	18.495.865,84	15.541.918,47
Banco c/movimento		12.166,51	22.537,39	Impostos Taxas e Contribuições	3j	1.021.581,04	1.919.113,85
Aplicações Financeiras	4	179.992,71	26.795,00	Remunerações e Encargos	9	9.623.854,92	5.224.762,10
REALIZÁVEL A CURTO PRAZO		50.009.087,20	57.521.377,91	Serviços Profissionais		5.000,00	-
Contas a Receber	5	347.889,98	532.357,02	Provisões operacionais		12.750.000,00	16.020.983,67
Estoque	6	514.557,10	166.378,79	Outras Contas		6.496.431,98	-
Adiantamentos		48.511,99	46.326,99	NÃO CIRCULANTE	3h		
E. Coligadas Controladas / Sócios / Diretoria		47.981.554,08	56.587.551,01	EXÍGIVEL A LONGO PRAZO	3g	680.158,67	27.618.936,34
Outros Valores Realizáveis	7	1.116.574,05	188.764,10	Empréstimos e Financiamentos Bancários	10	680.158,67	27.618.936,34
NÃO CIRCULANTE				PATRIMÔNIO LIQUIDO		18.562.618,41	24.181.517,34
REALIZÁVEL A LONGO PRAZO	3g	132.387,33	132.387,33	Capital Social	11	10.200.000,00	10.200.000,00
Impostos, contrib. A recuperar		49.820,10	49.820,10	RESULTADOS ACUMULADOS		8.362.618,41	13.981.517,34
Empresa Coligadas e Controladas		82.567,23	82.567,23	Resultados de Exerc. Anteriores	3a	4.381.015,34	10.069.206,16
IMOBILIZADO	3f	21.534.032,64	36.765.142,81	Resultados de Exerc. Corrente	3a	3.981.603,07	3.912.311,18
Imobilizado	8	310.407.912,35	281.745.401,80	TOTAL PASSIVO.....:		71.953.432,13	94.508.794,78
(-) Depreciação e amortização		(288.873.879,71)	(244.980.258,99)				
TOTAL ATIVO.....:		71.953.432,13	94.508.794,78				

DEMONSTRAÇÃO DE RESULTADO DO EXERCÍCIO  
Encerrado em: 31 de dezembro de 2010 e 2011 ( Em Reais)

	2011	2010
Receita Operacional	242.897.691,03	229.113.285,25
(-) Deduções da Receita	8.856.506,00	7.815.134,90
Receita Operacional Líquida	234.041.185,03	221.298.150,35
Custo de Tráfego	200.497.282,75	200.865.523,45
Custo de Fiscalização	4.042.765,65	4.367.276,32
Custo de Manutenção	8.999.184,55	10.327.188,53
Despesas Administrativas	13.410.627,36	9.482.667,39
Lucro Bruto	7.091.324,72	(3.744.505,34)
Despesas Financeiras	3.484.377,06	3.743.487,50
Receitas Financeiras	1.129.960,11	73.039,98
Receitas Extraordinárias	1.115.119,18	13.306.333,43
Despesas Extraordinárias	1.030,00	-
Lucro Líquido antes do IRPJ e CSLL	5.850.996,95	5.891.380,57
IRPJ e CSLL	1.869.393,88	1.979.069,39
Lucro após IRPJ e CSLL	3.981.603,07	3.912.311,18

Reconhecemos a exatidão do presente Balancete e Demonstração de Resultado da Vip Transportes Urbano Ltda., encerrados em 31 de dezembro de 2010 e 2011.

José Ruas Vaz  
Sócio/CPF. 019.997.618-04

José Cristóvão da Silva  
Contador(a) - CRC (SP) 093845/O-6

Marcelino Antonio da Silva  
Sócio/CPF. 006.202.388/87



DEMONSTRAÇÃO DAS MUTAÇÕES DO PATRIMÔNIO LÍQUIDO - DMPL (em Reais)

TÍTULO DA CONTA	CAPITAL SOCIAL	RESULTADOS ACUMULADOS	TOTAL
31.12.2009	10.200.000,00	9.887.375,67	20.087.375,67
Resultado de Exercício Anterior	-	181.830,49	181.830,49
Resultado de Exercício	-	3.912.311,18	3.912.311,18
31.12.2010	10.200.000,00	13.981.517,34	24.181.517,34
Resultado do Exercício Anterior	-	(13.912.311,18)	(13.912.311,18)
Resultado de Exercício	-	4.311.809,18	4.311.809,18
31.12.2011	10.200.000,00	4.381.015,34	14.581.015,34

José Crisóstomo da Silva  
CT. CRC 1SP 093845 0/6



VIAÇÃO CAMPO BELO LTDA.

## DEMONSTRAÇÃO DE FLUXO DE CAIXA - ANO 2011

	R\$
<b>1 - ATIVIDADES OPERACIONAIS</b>	
a) RESULTADO LÍQUIDO AJUSTADO:	
(+) Lucro líquido do exercício	3.953.102,97
(+) Depreciação - DRE	43.108.786,72
(-) Ajuste no período de 2011	(9.804.502,00)
(+) Pagamento de Contingência	2.250.000,00
(-) Baixa de veículos	(1.261.166,00)
<b>(=) LUCRO LÍQUIDO AJUSTADO</b>	<b>38.246.221,69</b>
b) (ACRÉSCIMO) / DECRÉSCIMO DO ATIVO CIRCULANTE:	
(+) Contas a receber	184.467,04
(-) Estoques	(348.178,31)
(-) Adiantamentos	(2.185,00)
(+) Empréstimo às coligadas	8.605.996,93
(+) Outros Valores Realizáveis	(927.809,95)
<b>(=) TOTAL (ACRÉSCIMO)/ DECRÉSCIMO DO ATIVO CIRCULANTE</b>	<b>7.512.290,71</b>
c) ACRÉSCIMO / (DECRÉSCIMO) DO PASSIVO CIRCULANTE	
(+) Fornecedores	344.858,36
(+) Emprést. e Financ. Bancários	2.953.947,37
(-) Impostos, taxas e contribuições	(897.532,81)
(+) Remuneração e Encargos	4.399.092,82
(-) Serviços Profissionais	(8.136,38)
(-) Provisões Operacionais	(2.250.000,00)
(+) Contas a pagar	5.488.584,69
<b>(=) TOTAL ACRÉSCIMO/(DECRÉSCIMO) DO PASSIVO CIRCULANTE</b>	<b>10.030.814,05</b>
<b>TOTAL DAS ATIVIDADES OPERACIONAIS</b>	<b>55.789.326,45</b>
<b>2 - ATIVIDADES DE INVESTIMENTO</b>	
(-) Imobilizados	(28.662.510,55)
<b>TOTAL DAS ATIVIDADES DE INVESTIMENTO</b>	<b>(28.662.510,55)</b>
<b>3 - ATIVIDADES DE FINANCIAMENTO</b>	
(+) Novos empréstimos	680.158,67
(-) Pagamento de financiamentos do balanço 4º trim 2009	(27.618.936,34)
<b>(=) TOTAL DAS ATIVIDADES DE FINANCIAMENTO</b>	<b>(26.938.777,67)</b>
<b>AUMENTO LÍQUIDO DE CAIXA E EQUIVALENTE DE CAIXA (1+2+3)</b>	<b>188.038,23</b>
<b>CAIXA E EQUIVALENTE DE CAIXA NO INÍCIO DO PERÍODO</b>	<b>89.886,73</b>
<b>CAIXA E EQUIVALENTE DE CAIXA NO FIM DO PERÍODO</b>	<b>277.924,96</b>

**Notas Explicativas às demonstrações Financeiras relativas aos exercícios findos de 31 de Dezembro de 2011 e 2010.**  
(valores expressos em milhares de reais)

## **1. Contexto Operacional**

A **VIAÇÃO CAMPO BELO LTDA.** tem por objetivo a exploração dos serviços de transportes coletivos de passageiros, operando no município de São Paulo conforme contrato de concessão entre a Secretaria Municipal de Transportes da Cidade de São Paulo e o Consórcio 7 do qual a entidade faz parte. Sua principal fonte de receita é a remuneração atribuída pela São Paulo Transportes S.A. – SPTRANS, autarquia municipal, em decorrência do serviço de transporte público de passageiros no município de São Paulo.

## **2. APRESENTAÇÃO DAS DEMONSTRACOES CONTABEIS**

As demonstrações contábeis foram elaboradas e estão sendo apresentadas com base nas práticas contábeis adotadas no Brasil, observando as diretrizes contábeis emanadas da legislação brasileira (Lei n.º 6.404/76) que incluem os novos dispositivos introduzidos, alterados e revogados pela Lei n.º 11.638 de 28 de dezembro de 2007 e Lei n.º 11.941/09. Também foram consideradas as orientações e interpretações emitidas pelo Comitê de Pronunciamentos Contábeis - CPC.

## **3. PRINCIPAIS PRÁTICAS CONTABEIS**

### **a) Apuração do Resultado**

As receitas e despesas estão demonstradas obedecendo ao regime da competência. A receita de serviços prestados é reconhecida no resultado em função de sua realização. Uma receita não é reconhecida se há uma incerteza na sua realização.

### **b) Ativos e Passivos**

Os direitos realizáveis e as obrigações vencíveis após os doze meses subsequentes à data de balanço patrimonial são considerados como longo prazo e, conseqüentemente, como Ativos e Passivos Não Circulantes.

### **c) Ajuste a valor presente**

Conforme avaliado, não houve a necessidade de ajuste a valor presente aos ativos e passivos de curtos e longos prazos em atendimento ao previsto no CPC 12.

### **d) Estoques**

Os materiais de almoxarifado estão avaliados pelo custo médio de aquisição, não superando o preço corrente de mercado.

#### **e) Imobilizado**

Os bens e direitos foram registrados pelos seus custos originais de aquisição e formação. A depreciação é acumulada pelo método linear e leva em consideração o tempo de vida útil dos bens. A revisão do "impairment" constatou que não há necessidade de redução dos valores registrados no imobilizado.

#### **f) Demais ativos circulantes e realizável a longo prazo**

São apresentados ao valor líquido de realização.

#### **g) Passivo Circulante e não Circulante**

Os passivos circulantes e não circulantes são demonstrados pelos valores conhecidos ou exigíveis, acrescidos, quando aplicável, dos correspondentes encargos, variações monetárias e cambiais.

#### **h) Fornecedores**

Representados pelos valores documentais até a data do balanço.

#### **i) Empréstimos e Financiamentos Bancários**

Demonstrados pelos valores atualizados, incluindo encargos financeiros incidentes até a data do balanço.

#### **j) Imposto de Renda e Contribuição Social**

O imposto de renda e contribuição social são calculados com base nas alíquotas efetivas do imposto de renda e da contribuição social sobre lucro líquido.

#### **k) Obrigações Fiscais, Sociais e Trabalhistas**

Representados por salários a pagar e pelos montantes devidos ao INSS, IRRF, FGTS e outros impostos e contribuições, bem como os valores do parcelamento de INSS vencíveis em curto prazo.

#### **l) Provisões**

As provisões são reconhecidas no balanço quando a empresa possui obrigações legais ou como resultado de um evento passado e é provável que um recurso econômico seja requerido para saldar a obrigação.

As provisões são registradas tendo como base as melhores estimativas do risco envolvido.

#### **m) Provisão para Contingências**

Constituída para fazer face às indenizações por reclamações trabalhistas e ações cíveis, considerando a opinião dos assessores jurídicos quanto às prováveis perdas.

#### 4. APLICAÇÕES FINANCEIRAS

	<u>2011</u>	<u>2010</u>
Banco Bradesco S/A	108.210	-
Banco do Brasil S/A	<u>71.783</u>	<u>26.795</u>
	<u><b>179.993</b></u>	<u><b>26.795</b></u>

As aplicações financeiras, contidas nesta rubrica, estão registradas pelos montantes aplicados, acrescidos dos rendimentos proporcionais auferidos até a data do balanço.

#### 5. CONTAS A RECEBER

	<u>2011</u>	<u>2010</u>
São Paulo Transportes - SP Trans - Filial	<u>257.099</u>	<u>442.189</u>
	<u><b>257.099</b></u>	<u><b>442.189</b></u>

A conta contas a receber refere-se substancialmente ao valor devido pela São Paulo Transportes S.A. – SPTrans, pelos serviços de transporte coletivo de passageiros incorridos e reconhecidos em dezembro de 2011, recebíveis em janeiro de 2012.

#### 6. ESTOQUES

Composto conforme segue:

	<u>2011</u>	<u>2010</u>
Combustíveis e Lubrificantes	200.100	74.480
Pneus e Material de Rodagem	<u>314.457</u>	<u>91.899</u>
	<u><b>514.557</b></u>	<u><b>166.379</b></u>

#### 7. DEPÓSITOS JUDICIAIS

	<u>2011</u>	<u>2010</u>
Dep. Judiciais - Trabalhistas	1.116.574	188.764
	<u><b>1.116.574</b></u>	<u><b>188.764</b></u>

## 8. IMOBILIZADO

	<u>Saldo 31.12.10</u>	<u>Adições</u>	<u>Baixas</u>	<u>Saldo 31.12.11</u>
Terrenos	1.031.230	-	-	1.031.230
Edifícios	1.110.431	-	-	1.110.431
Veíc. de Transp. de Passageiros	277.832.458	29.901.500	1.261.166	306.472.792
Veíc. De Suporte Operacional	95.000	-	-	95.000
Equip. e Ferr. de Manutenção	140.000	-	-	140.000
Móveis e Utensílios	1.350	1.156	-	2.506
Equipamentos de Informática	62.296	18.595	-	80.891
Benf. em Bens de Terceiros	25.908	-	-	25.908
Validadores Eletronicos	870.506	-	-	870.506
Máq. Equipamentos Of. e Garagem	104.400	-	-	104.400
Bens Patrimoniais Diversos	471.823	2.426	-	474.248
<b>Total Custo</b>	<b>281.745.402</b>	<b>29.923.677</b>	<b>1.261.166</b>	<b>310.407.912</b>
Deprec. de Edifícios	(554.701)	-	-	(554.701)
Deprec. Veíc. de Transp. de Passag.	(243.681.340)	1.355.166	44.938.136	(287.264.309)
Deprec. Veics de Suporte Operacional	(2.045)	-	23.750	(25.795)
Deprec. Equip. Ferr. de Manutenção	(26.250)	-	21.000	(47.250)
Deprec. Móveis e Utensílios	(645)	-	233	(878)
Deprec. Equipamentos de Informática	(38.642)	-	10.363	(49.005)
Deprec. Validadores Eletronicos	(615.197)	-	174.105	(789.302)
Deprec. Maq. Eq. de Oficina e Garagem	(5.829)	-	10.440	(16.268)
Deprec. de Bens Patrimonias Diversos	(55.610)	-	70.762	(126.372)
	<b>(244.980.259)</b>	<b>1.355.166</b>	<b>45.248.787</b>	<b>(288.873.880)</b>
<b>Ativo Imobilizado Líquido</b>	<b>36.765.143</b>	<b>31.278.843</b>	<b>46.509.953</b>	<b>21.534.033</b>

## 9. OBRIGAÇÕES TRABALHISTAS E SOCIAIS

	<u>2011</u>	<u>2010</u>
Salários a pagar	1.689.180	1.599.826
Pró-labore a pagar	2.980	-
INSS a recolher	1.234.739	1.148.943
FGTS a recolher	379.755	354.167
Prov. p/ Férias e Encargos	6.317.200	2.121.826
	<b>9.623.855</b>	<b>5.224.762</b>



## 10. EMPRÉSTIMOS E FINANCIAMENTOS

	<u>2011</u>	<u>2010</u>
<b>Curto Prazo</b>		
Banco Bradesco S.A.	4.412.422	2.966.779
Banco Daimlerchrysler S.A.	2.476.339	2.556.610
Banco Itaú S.A.	4.400.001	2.129.033
Banco Safra S.A.	2.225.404	3.078.221
Banco Unibanco / Itaú	4.506.340	4.810.274
	<u>18.020.506</u>	<u>15.540.918</u>
<b>Longo Prazo</b>		
Banco Bradesco S.A.	-	8.066.348
Banco Daimlerchrysler S.A.	680.159	3.094.827
Banco Itaú S.A.	-	8.870.971
Banco Safra S.A.	-	2.105.526
Banco Unibanco / Itaú	-	5.481.264
	<u>680.159</u>	<u>27.618.936</u>
	<u><b>18.700.664</b></u>	<u><b>43.159.854</b></u>

Em 2011 adquiriu-se 51 veículos novos por R\$ 29.901.500,00 e não obstante, o endividamento que em 2010 era de 43.159.854,00 caiu em R\$ 24.459.190,00, passando a ser de R\$ 18.700.664,00, comprovando grande ajuste administrativo e financeiro.

## 11. CONTINGÊNCIAS

Passivos contingentes são constituídos levando em conta a opinião dos assessores jurídicos, a natureza das ações, similaridade com processos anteriores, complexidade e no posicionamento de tribunais, sempre que a perda for avaliada como provável o que ocasionaria uma provável saída de recurso para liquidação das obrigações e quando os montantes envolvidos forem mensuráveis com suficiência segura.

Os processos judiciais em andamento nas instâncias administrativas e judiciais, perante diferentes tribunais nos quais a entidade é parte passiva estão assim demonstrados:

Área	Probabilidade de perdas			
	remotas	possíveis	prováveis	Total
Trabalhistas	-	-	12.750.000	-
Cíveis	-	-	-	-
Tributárias	-	-	-	-
	-	-	<b>12.750.000</b>	-

## 12. CAPITAL SOCIAL

O Capital Social em 31 de Dezembro de 2011 estava representado por 10.200.000 (Dez milhões e duzentas mil) quotas subscritas e integralizadas, ao valor unitário de R\$ 1,00 (Um real), totalizando R\$ 10.200.000 (Dez milhões e duzentos mil reais).

\*\*\*\*