



Carta CAP/DCGC nº 186/11

São Paulo, 18 de Agosto de 2011

À

**São Paulo Transporte S/A**  
**Superintendência de Controle de Concessões e Permissões**  
**Rua Boa Vista, nº 236 – 6º andar - Centro – São Paulo - SP**

**Sr. João Sidney de Almeida**  
**Diretor de Gestão do Sistema Contratado**

Referente: **Carta DR/SCP nº 1479/11 de 12/08/2011**

Assunto: **Demonstrativos Contábeis**

Prezados Senhores:

Em referência ao solicitado na Carta acima citada, informamos que, em virtude de mudança de Diretoria Administrativa da Coopernova Aliança – Cooperativa de Transporte Alternativo Nova Aliança e por não se tratar de empresa contábil de conhecimento da Garagem líder do Consórcio, anexamos a este os documentos fornecidos pela mesma, conforme abaixo discriminado:

- ✓ Demonstrações de Ativo.
- ✓ Demonstração de Sobras e Perdas.
- ✓ Mutações do Patrimônio Líquido.
- ✓ Índices de Capacidade Financeira.
- ✓ Cópia autenticada de Termo de Abertura de Livro Diário.
- ✓ Cópia de Ata de Assembléia Geral Ordinária de Prestação de Contas.
- ✓ Cópia autenticada de Lista de Presença.
- ✓ Cópia de Ata de Assembléia Geral de Eleições.



# CONSÓRCIO ALIANÇA PAULISTANA

CNPJ 05.759.347/0001-36

## **Nota:**

Não foi Fornecido pela Coopernova Aliança os seguintes documentos:

- ✓ Parecer do Conselho.
- ✓ Parecer de Auditores Independetes.

Informamos, ainda, que estamos em contato com a nova Diretoria Executiva da Coopernova Aliança, eleita no ultimo dia 08/08/2011 para dirimir pendências documentais relativas ao Contrato de Permissão e Edital de Licitação de responsabilidade do Consórcio Aliança Paulistana.


Sendo o que se apresenta, desde já, reiteramos os nossos préstimos de elevada estima e consideração, subscrevendo-nos.

Atenciosamente,

---

**ASSOCIAÇÃO PAULISTANA DOS CONDUTORES DE  
TRANPORTE COMPLEMENTAR DA ZONA LESTE  
WILSON ROBERTO RIBEIRO  
Diretor Presidente**

Constituído Aliança Paulista



	2009	2010	2009	2010
<b>ATIVO</b>			<b>PASSIVO</b>	
<b>ATIVO CIRCULANTE</b>	<b>1.139.213</b>	<b>5.479.391</b>	<b>PASSIVO CIRCULANTE</b>	<b>308.719</b>
Caixa, Bancos e Equivalentes de Caixa	67.578	41.004	Remições a Pagar a Cooperados	130.999
Contas a Receber	1.071.635	522.710	Obrigações sociais e Trabalhistas	2.197
Outros Créditos		4.915.677		
<b>ATIVO NÃO CIRCULANTE</b>			<b>PASSIVO NÃO CIRCULANTE</b>	
<b>ATIVO IMOBILIZADO</b>	<b>337.157</b>	<b>272.552</b>	<b>PATRIMÔNIO LÍQUIDO</b>	<b>705.000</b>
Imobilizado Líquido	337.157	272.552	Capital Social	705.000
<b>TOTAL DO ATIVO</b>	<b>1.476.370</b>	<b>5.751.943</b>	Sobras Acumuladas	859.000
			<b>TOTAL DO PASSIVO</b>	<b>1.476.370</b>
				<b>5.751.943</b>

Wilson Ferrari  
Diretor Presidente


ANTONIO CARLOS BARBOSA  
CRC/SP 122.161/O-0



## COOPERATIVA DE TRANSPORTE ALTERNATIVO NOVA ALIANÇA

DEMONSTRAÇÃO DAS SOBRAS E PERDAS	2009	2010
<b>INGRESSOS OPERACIONAIS</b>	<b>49.782.610</b>	<b>26.804.123</b>
Ato Cooperativo		
Remições - SP Trans	49.782.610	26.804.123
<b>DISPÊNDIOS</b>	<b>47.744.107</b>	<b>20.239.853</b>
Ato Cooperativo		
Remições Pagas à Cooperados	45.160.519	12.137.266
Pagamento à Fornecedores de Cooperados	2.583.588	8.102.587
<b>SOBRAS LÍQUIDAS DA ATIVIDADE</b>	<b>2.038.503</b>	<b>6.564.270</b>
<b>Despesas/Dispêndios (Receitas) Operacionais</b>	<b>1.795.471</b>	<b>2.263.279</b>
Mensalidades Pagas pelos Cooperados	- 802.942 -	234.696
Ingressos de Fornecedores de Cooperados	- 200.748	
Despesas Administrativas	1.022.410	2.119.391
Honorários e Despesas da Diretoria	18.136	152.835
Despesas Financeiras	68.423	88.013
Depreciação	84.509	114.745
Tributárias	250	20.495
Outras	1.605.434	2.497
<b>Sobras (Perdas) Líquidas do Exercício</b>	<b>243.032</b>	<b>4.300.991</b>

Vilson Ferrari  
Diretor Presidente

  
ANTONIO JORGE BARBOSA  
CRC/SP 122.161/O-0



## COOPERATIVA DE TRANSPORTE ALTERNATIVO NOVA ALIANÇA


MUTAÇÕES DO PATRIMÔNIO LÍQUIDO PARA O EXERCÍCIO FINDO EM 31 DE DEZEMBRO DE 2009 E 2010


Contas	Capital Realizado	Fundo de Reserva	FATES	Sobras (Perdas) Acumuladas	Total
<b>Saldos em 31/12/2007</b>	705.000	84	843	-	255.939
Sobras do Exercício				449.988	
				669.158	669.158
<b>Saldos em 31/12/2008</b>	705.000	84	843	219.170	925.097
Sobras do Exercício				243.054	243.054
<b>Saldos em 31/12/2009</b>	705.000	84	843	462.224	1.168.151

Aumento de Capital 154.000,00

Sobras do Exercício

	4.300.991	4.300.991,00		
<b>Saldos em 31/12/2010</b>	859.000	84	843	4.763.215
				5.623.142

  
 Wilson Ferrari  
 Diretor Presidente

  
 ANTONIO JORGE BARBOSA  
 CRC 15º 152.161/O-0



DEMONSTRATIVO DOS INDICADORES FINANCEIROS DE 2010

Liquidez Corrente

$$ILC = \text{Ativo Circulante} / \text{Passivo Circulante}$$

AC	5.479.391,00
PC	128.801,00
ILC →	42,54

Índice de Liquidez Geral

$$ILG = \text{AC} + \text{RLP} / \text{PC} + \text{ELP}$$

AC	5.479.391,00
PC	128.801,00
RLP	
ELP	
ILG →	42,54

Índice de Liquidez Seca

$$ILS = \text{AC} - \text{Estoques} / \text{PC}$$

AC	5.479.391,00
PC	128.801,00
EST	
ILS →	42,54

Quociente de Solvência

$$QS = \text{AT} / (\text{PT} - \text{PL})$$

AT	5.751.943,00
PT	5.751.943,00
PL	5.623.142,00
QS →	42,54

Garantia do Capital de Terceiros

$$GCT = \text{PL} / (\text{PT} - \text{PL})$$

PT	5.751.943,00
PL	5.623.142,00
GCT →	0,98

Vilson Ferrari  
Presidente

Antonio Luiz Barbosa  
Contador  
CRC 1SP 122261/O-0



	2009	2010	2009	2010
<b>ATIVO</b>			<b>PASSIVO</b>	
<b>ATIVO CIRCULANTE</b>	<b>1.139.213</b>	<b>5.479.391</b>	<b>PASSIVO CIRCULANTE</b>	<b>308.719</b>
Caixa, Bancos e Equivalentes de Caixa	67.578	41.004	Remiões a Pagar a Cooperados	130.999
Contas a Receber		522.710	Obrigaões sociais e Trabalhistas	308.719
Outros Crditos	1.071.635	4.915.677		-
<b>ATIVO NO CIRCULANTE</b>			<b>PASSIVO NO CIRCULANTE</b>	<b>2.197</b>
<b>ATIVO IMOBILIZADO</b>	<b>337.157</b>	<b>272.552</b>	<b>PATRIMNIO LQUIDO</b>	<b>705.000</b>
Imobilizado Lquido	337.157	272.552	Capital Social	705.000
<b>TOTAL DO ATIVO</b>	<b>1.476.370</b>	<b>5.751.943</b>	<b>TOTAL DO PASSIVO</b>	<b>1.476.370</b>
				<b>5.751.943</b>

Wilson Ferrari  
Diretor Presidente

ANTONIO GAGE BARBOSA  
CRC 158122.161/0-0



## COOPERATIVA DE TRANSPORTE ALTERNATIVO NOVA ALIANÇA

DEMONSTRAÇÃO DAS SOBRAS E PERDAS	2009	2010
<b>INGRESSOS OPERACIONAIS</b>	<b>49.782.610</b>	<b>26.804.123</b>
Ato Cooperativo		
Remições - SP Trans	49.782.610	26.804.123
<b>DISPÊNDIOS</b>	<b>47.744.107</b>	<b>20.239.853</b>
Ato Cooperativo		
Remições Pagas à Cooperados	45.160.519	12.137.266
Pagamento à Fornecedores de Cooperados	2.583.588	8.102.587
<b>SOBRAS LÍQUIDAS DA ATIVIDADE</b>	<b>2.038.503</b>	<b>6.564.270</b>
<b>Despesas/Dispêndios (Receitas) Operacionais</b>	<b>1.795.471</b>	<b>2.263.279</b>
Mensalidades Pagas pelos Cooperados	- 802.942 -	234.696
Ingressos de Fornecedores de Cooperados	- 200.748	
Despesas Administrativas	1.022.410	2.119.391
Honorários e Despesas da Diretoria	18.136	152.835
Despesas Financeiras	68.423	88.013
Depreciação	84.509	114.745
Tributárias	250	20.495
Outras	1.605.434	2.497
<b>Sobras (Perdas) Líquidas do Exercício</b>	<b>243.032</b>	<b>4.300.991</b>

Vilson Ferrari  
Diretor Presidente

ANTONIO JORGE BARBOSA  
CRC/SP 122.161/O-0





## COOPERATIVA DE TRANSPORTE ALTERNATIVO NOVA ALIANÇA

MUTAÇÕES DO PATRIMÔNIO LÍQUIDO PARA O EXERCÍCIO FINDO EM 31 DE DEZEMBRO DE 2009 E 2010

Contas	Capital Realizado	Fundo de Reserva	FATES	Sobras (Perdas) Acumuladas	Total
<b>Saldos em 31/12/2007</b>	<b>705.000</b>	<b>84</b>	<b>843</b>	<b>-</b>	<b>255.939</b>
Sobras do Exercício				449.988	
				669.158	669.158
<b>Saldos em 31/12/2008</b>	<b>705.000</b>	<b>84</b>	<b>843</b>	<b>219.170</b>	<b>925.097</b>
Sobras do Exercício				243.054	243.054
<b>Saldos em 31/12/2009</b>	<b>705.000</b>	<b>84</b>	<b>843</b>	<b>462.224</b>	<b>1.168.151</b>

Aumento de Capital

154.000,00

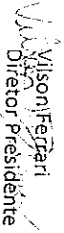
154.000,00

Sobras do Exercício

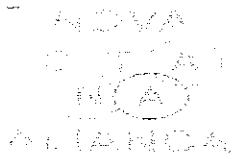
4.300.991

4.300.991,00

<b>Saldos em 31/12/2010</b>	<b>859.000</b>	<b>84</b>	<b>843</b>	<b>4.763.215</b>	<b>5.623.142</b>
-----------------------------	----------------	-----------	------------	------------------	------------------

  
Wilson Ferrari  
Diretor - Presidente

  
ANTONIO JORGE BARBOSA  
CRC 15P192.161/O-0



DEMONSTRATIVO DOS INDICADORES FINANCEIROS DE 2010

**Liquidez Corrente**

$$\text{ILC} = \text{Ativo Circulante} / \text{Passivo Circulante}$$

AC	5.479.391,00
PC	128.801,00
ILC	→ 42,54

**Índice de Liquidez Geral**

$$\text{ILG} = \text{AC} + \text{RLP} / \text{PC} + \text{ELP}$$

AC	5.479.391,00
PC	128.801,00
RLP	
ELP	
ILG	→ 42,54

**Índice de Liquidez Seca**

$$\text{ILS} = \text{AC} - \text{Estoques} / \text{PC}$$

AC	5.479.391,00
PC	128.801,00
EST	
ILS	→ 42,54

**Quociente de Solvência**

$$\text{QS} = \text{AT} / (\text{PT} - \text{PL})$$

AT	5.751.943,00
PT	5.751.943,00
PL	5.623.142,00
QS	→ 42,54

**Garantia do Capital de Terceiros**

$$\text{GCT} = \text{PL} / (\text{PT} - \text{PL})$$

PT	5.751.943,00
PL	5.623.142,00
GCT	→ 0,98

Vilson Ferrari  
Presidente

Antonio Jorge Barbosa  
Contador  
CRC 1SP 122261/O-0