


## RELATÓRIO DOS AUDITORES INDEPENDENTES

Aos administradores e Quotistas da


**Via Sul Transportes urbanos Ltda.**

1. Examinamos as demonstrações contábeis da Via Sul Transportes Urbanos Ltda. que compreendem o Balanço Patrimonial em 31 de dezembro de 2010 e a respectiva demonstração do resultado, as mutações do patrimônio líquido e do fluxo de caixa para o exercício findo.
2. A Administração da Companhia é responsável pela elaboração e adequada apresentação dessas demonstrações contábeis de acordo com as práticas contábeis adotadas no Brasil e pelos controles internos que ela determinou como necessário para permitir a elaboração de demonstrações contábeis livres de distorção relevante.
3. Nossa responsabilidade é a de expressar uma opinião sobre essas demonstrações contábeis com base em nossa auditoria conduzida de acordo com as normas brasileiras de auditoria.
4. Em nossa opinião, exceto pelo item 4, as demonstrações contábeis acima referidas apresentam adequadamente a posição patrimonial e financeira da entidade Via Sul Transportes Urbanos Ltda. em 31 de dezembro de 2010, o desempenho de suas operações e os seus fluxos de caixa para o exercício findo naquela data, de acordo com as práticas contábeis adotadas no Brasil.

Campinas, 10 de Maio de 2011



Alpha Consultores Associados Ltda.  
CRC 2SP016618/O-0



Nelson Coelho de Moraes  
CRC 1SP 062797/O-1

## Via Sul Transportes Urbanos Ltda.

Notas Explicativas da administração às demonstrações financeiras em 31 de dezembro de 2010.

Em reais

### 1. Contexto Operacional

A empresa foi constituída em dezembro de 2001, cujo objetivo social principal é o transporte urbano de passageiros, dentro do município de São Paulo.

### 2. Principais Práticas Contábeis

#### (a) Apuração do resultado

As receitas e as despesas são reconhecidas pelo regime de competência de exercício.

#### (b) Ativos circulante e realizável a longo prazo

Os ativos são demonstrados ao seu valor de realização, incluindo, quando aplicável, os rendimentos e variações monetárias auferidas.

#### (c) Ativo permanente

O imobilizado é demonstrado ao valor de custo de aquisição. A depreciação calculada pelo método linear, considerando a vida útil econômica dos ativos.

#### (d) Passivos circulante e exigível a longo prazo

São demonstrados por valores conhecidos ou calculáveis.



### 3. Disponibilidades

Os saldos em 31 de dezembro de 2010 estão assim demonstrados:

| Descrição              | Reais             |
|------------------------|-------------------|
| Caixa                  | 112.680,24        |
| Banco Conta Movimento  | 139.486,70        |
| Aplicações Financeiras | <u>34.775,03</u>  |
| <b>Total</b>           | <b>286.941,97</b> |

### 4. Valores a Receber

Refere-se a valores a receber na sua totalidade da São Paulo Transporte.

| Descrição    | Reais               |
|--------------|---------------------|
| Sptransp     | <u>1.231.050,42</u> |
| <b>Total</b> | <b>1.231.050,42</b> |

### 5. Adiantamentos

| Descrição                    | Reais             |
|------------------------------|-------------------|
| Adiantamentos a Funcionários | 113.690,76        |
| Adiantamentos Diversos       | 37.608,78         |
| <b>Total</b>                 | <b>151.299,54</b> |

### 6. Permanente

| Descrição                             | Valor de aquisição           |
|---------------------------------------|------------------------------|
| Veículo de Transporte de Passageiros  | 189.651.052,08               |
| Adiantamento Compra de Bens           | 8.254.747,17                 |
| Veículos de Suporte Operacional       | 4.847.910,00                 |
| Equipamentos de Informática           | 3.000.465,66                 |
| Ferramentas de Manutenção             | 874.554,62                   |
| Equipamentos de Bilhetagem Eletrônica | 514.750,49                   |
| Móveis e Utensílios                   | 99.493,06                    |
| Terreno                               | 60.000,00                    |
| Bens diversos                         | <u>408.162,22</u>            |
| <b>TOTAL IMOBILIZADO</b>              | <b>207.711.135,30</b>        |
| <b>DEPRECIÇÃO ACUMULADA</b>           | <b><u>106.390.889,77</u></b> |

|                             |                       |
|-----------------------------|-----------------------|
| <b>IMOBILIZADO LÍQUIDO</b>  | <b>101.320.245,53</b> |
| Ativo Diferido              | 4.882.871,78          |
| <b>TOTAL DO IMOBILIZADO</b> | <b>106.203.117,31</b> |

#### 7. Fornecedores

| Descrição                             | Reais               |
|---------------------------------------|---------------------|
| Petrobras Distribuidora S/A           | 1.762.681,50        |
| Merdes Benz do Brasil Ltda            | 570.000,00          |
| Devena Distribuidora de Veículos      | 504.703,99          |
| Samabus Com e Rrepresentações         | 161.248,62          |
| Nostra Mama                           | 159.368,00          |
| Astro Diesel Bombas e Bicos Injetores | 132.498,00          |
| Dal Distr Aut Ltda - Sama Peças       | 121.587,02          |
| Platodiesel Ind Com Embreagem         | 114.924,54          |
| Shell Brasil Ltda Lubrificantes       | 102.553,70          |
| Lesteval Assistencia Tecnica          | 101.632,11          |
| Brida Lubrificantes Ltda              | 84.364,87           |
| CBA Diesel Comercio de Auto Peças     | 77.817,39           |
| MC Diesel Peças p/Mercedes            | 71.853,46           |
| Radiadores Sacomam                    | 62.990,00           |
| Diversos                              | 1.632.355,43        |
| <b>Total</b>                          | <b>5.660.578,63</b> |

#### 8. Empréstimos e Financiamentos

| Circulante               |                      |
|--------------------------|----------------------|
| Descrição                | Reais                |
| Banco Bradesco           | 9.940.099,72         |
| Daimler Chrysler         | 9.086.610,12         |
| Unibanco                 | 8.475.020,29         |
| Banco Safra S.A.         | 4.460.276,82         |
| Banco Itau               | 2.731.285,32         |
| Cia Ipiranga de Petroleo | 1.427.873,50         |
| Diversos                 | 363.663,22           |
| <b>Total</b>             | <b>36.484.828,99</b> |

| Não Circulante            |               |
|---------------------------|---------------|
| Descrição                 | Reais         |
| Bradesco Leasing S/A      | 14.063.011,27 |
| Itau - Finame             | 9.301.207,93  |
| Daimler Chrysler - Finame | 8.765.309,38  |
| Safra-finame              | 8.468.386,70  |

|                   |              |
|-------------------|--------------|
| Unibanco -Finame  | 7.971.282,60 |
| Unibanco -Leasing | 50.515,49    |
| Diversos          | 25.917,44    |

**Total 48.645.630,81**

### 9. Impostos

| Circulante       |                     |
|------------------|---------------------|
| Descrição        | Reais               |
| Pis              | 156.817,41          |
| Cofins           | 723.772,68          |
| Irrf             | 36.093,39           |
| Irpj             | 3.601,85            |
| Csll             | 430,65              |
| Diversos         | 15.663,10           |
| <b>Sub-Total</b> | <b>936.379,08</b>   |
| Inss             | 1.419.035,43        |
| Fgts             | 468.754,56          |
| <b>Sub-Total</b> | <b>1.887.789,99</b> |
| <b>Total</b>     | <b>2.824.169,07</b> |

### 10. Outras contas a pagar

| Circulante                       |                      |
|----------------------------------|----------------------|
| Descrição                        | Reais                |
| Prêmios de Seguros a Pagar       | 241.076,38           |
| Sindicato dos Funcionários       | 75.906,55            |
| Acordo Trabalhista               | 131.427,89           |
| Convênio Médico                  | 166.972,00           |
| Acordo Civil Parcelado           | 97.879,93            |
| Depósito Judicial 5% Empresas    | -                    |
| Viação Bristol Ltda              | 77.237,88            |
| Emp.Auto Viação Taboão Ltda      | 8.214.286,09         |
| Viação Campo Belo                | -                    |
| Viação Ferraz                    | -                    |
| Viação Tânia de Transportes Ltda | 598.785,78           |
| Diversos                         | 907.347,22           |
| <b>Total</b>                     | <b>10.510.919,72</b> |

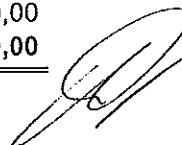
### 11. Capital Social

Em 31 de dezembro de 2010 o capital social estava representado por 11.000.000 quotas no valor de R\$ 1,00 ( um real) cada, assim distribuídas :

## 11. Capital Social

Em 31 de dezembro de 2010 o capital social estava representado por 11.000.000 quotas no valor de R\$ 1,00 ( um real) cada, assim distribuídas :

| Sócios                           | Quotas            | Reais                |
|----------------------------------|-------------------|----------------------|
| José Ruas Vaz                    | 2.849.000         | 2.849.000,00         |
| Carlos de Abreu                  | 1.397.000         | 1.397.000,00         |
| Marcelino Antonio da Silva       | 1.265.000         | 1.265.000,00         |
| Manuel Bernardo Pires de Almeida | 1.232.000         | 1.232.000,00         |
| Armelim Ruas Figueiredo          | 979.000           | 979.000,00           |
| Francisco Parente dos Santos     | 825.000           | 825.000,00           |
| Francisco Pinto                  | 825.000           | 825.000,00           |
| Vicente dos Anjos Dinis Ferraz   | 726.000           | 726.000,00           |
| Ricardo Vaz Pinto                | 297.000           | 297.000,00           |
| Antonio José Vaz Pinto           | 297.000           | 297.000,00           |
| Elvira R.Alexandre Videira       | 308.000           | 308.000,00           |
| <b>Total</b>                     | <b>11.000.000</b> | <b>11.000.000,00</b> |




**VIA SUL TRANSPORTES URBANOS LTDA.**


Balço Patrimonial em 31 de Dezembro de 2010  
em reais

**ATIVO**

| <u>CIRCULANTE</u>                | 2.010                          | 2.009                       |
|----------------------------------|--------------------------------|-----------------------------|
| <u>DISPONÍVEL</u>                |                                |                             |
| Caixa.....                       | R\$ 112.680,24                 | 40.721,50                   |
| Bancos.....                      | R\$ 174.261,73                 | 4.837.720,61                |
|                                  | R\$ <u>286.941,97</u>          | <u>4.878.442,11</u>         |
| <u>REALIZÁVEL A CURTO PRAZO</u>  |                                |                             |
| Contas à Receber.....            | R\$ 1.231.050,42               | 635.592,50                  |
| Estoques.....                    | R\$ 181.380,77                 | 308.439,16                  |
| Adiantamentos.....               | R\$ 151.299,54                 | 4.985.924,59                |
| Impostos a Recuperar.....        | R\$ 4.511,29                   | 55,39                       |
| Outros Créditos.....             | R\$ 850,95                     | 0,00                        |
|                                  | R\$ <u>1.569.092,97</u>        | <u>5.930.011,64</u>         |
| <b>TOTAL CIRCULANTE.....</b>     | <b>R\$ <u>1.856.034,94</u></b> | <b><u>10.808.453,75</u></b> |
| <u>NÃO CIRCULANTE</u>            |                                |                             |
| <u>REALIZÁVEL À LONGO PRAZO</u>  |                                |                             |
| Depósitos Judiciais.....         | R\$ 12.073.772,04              | 18.905.790,83               |
| Imobilizado.....                 | R\$ 106.203.117,31             | 117.695.173,99              |
| <b>TOTAL NÃO CIRCULANTE.....</b> | <b>R\$ 118.276.889,35</b>      | <b>136.600.964,82</b>       |
| <b>TOTAL DO ATIVO.....</b>       | <b>R\$ 120.132.924,29</b>      | <b>147.409.418,57</b>       |

  
VIA SUL TRANSP. URB. LTDA

  
VIA SUL TRANSP. URB. LTDA

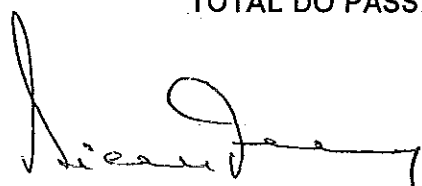
  
José Crisóstomo da Silva  
CT. CRC/1SP/093845/0-6


**VIA SUL TRANSPORTES URBANOS LTDA.**

Balanco Patrimonial em 31 de Dezembro de 2010  
em reais

**PASSIVO**

|  |            | 2.010                 | 2.009                 |
|--|------------|-----------------------|-----------------------|
| <b><u>CIRCULANTE</u></b>                 |            |                       |                       |
| <b><u>OBRIGAÇÕES DIVERSAS</u></b>        |            |                       |                       |
| Fornecedores.....                        | R\$        | 5.660.578,63          | 4.090.758,01          |
| Empréstimos e Financiamentos.....        | R\$        | 36.484.828,99         | 38.990.908,15         |
| Impostos e Contribuições a Recolher..... | R\$        | 936.379,08            | 902.183,40            |
| Remuneração e Encargos.....              | R\$        | 3.403.724,93          | 2.052.120,13          |
| Serviços Profissionais.....              | R\$        | 33.063,60             | 163.604,27            |
| Contas a Pagar.....                      | R\$        | 10.510.919,72         | 24.821.541,55         |
| <b>TOTAL CIRCULANTE.....</b>             | <b>R\$</b> | <b>57.029.494,95</b>  | <b>71.021.115,51</b>  |
| <b><u>NÃO CIRCULANTE</u></b>             |            |                       |                       |
| <b><u>OBRIGAÇÕES DIVERSAS</u></b>        |            |                       |                       |
| Obrigações Tributárias.....              | R\$        | 177.204,17            | 236.424,17            |
| Provisões.....                           | R\$        | 3.413.630,66          | 2.582.989,93          |
| Empréstimos e Financiamentos.....        | R\$        | 48.645.630,81         | 62.063.185,93         |
| <b>TOTAL NÃO CIRCULANTE.....</b>         | <b>R\$</b> | <b>52.236.465,64</b>  | <b>64.882.600,03</b>  |
| <b><u>PATRIMÔNIO LÍQUIDO</u></b>         |            |                       |                       |
| <b><u>CAPITAL SOCIAL</u></b>             |            |                       |                       |
| Capital Realizado.....                   | R\$        | 11.000.000,00         | 11.000.000,00         |
|  | R\$        | 11.000.000,00         | 11.000.000,00         |
| <b><u>RESERVA DE LUCROS</u></b>          |            |                       |                       |
| Reserva de Lucros.....                   | R\$        | 0,00                  | 505.703,03            |
|  |            | 0,00                  | 505.703,03            |
| <b><u>PREJUÍZOS ACUMULADOS</u></b>       |            |                       |                       |
| Prejuízos Acumulados.....                | R\$        | -133.036,30           | 0,00                  |
|  |            | -133.036,30           | 0,00                  |
| <b>PATRIMÔNIO LÍQUIDO.....</b>           | <b>R\$</b> | <b>10.866.963,70</b>  | <b>11.505.703,03</b>  |
| <b>TOTAL DO PASSIVO.....</b>             | <b>R\$</b> | <b>120.132.924,29</b> | <b>147.409.418,57</b> |

  
**VIA SUL TRANSP. URB. LTDA.**

  
**VIA SUL TRANSP. URB. LTDA**


  
**José Crisóstomo da Silva**  
CT. CRC/SP 093845/0-6



VIA SUL TRANSPORTES URBANOS LTDA

DEMONSTRAÇÃO DE RESULTADO  
JANEIRO À DEZEMBRO 2010

| <u>RESULTADO</u>                        |            | 2.010                     | 2.009                      |
|---|------------|---------------------------|----------------------------|
| Receita Prestação de Serviço.....       | R\$        | 276.932.986,71            | 282.469.228,01             |
| (-)Deduções das Receitas.....           | R\$        | <u>10.108.054,01</u>      | <u>10.310.126,79</u>       |
| <b>RESULTADO OPERACIONAL BRUTO.....</b> | <b>R\$</b> | <b>266.824.932,70</b>     | <b>272.159.101,22</b>      |
| <br>                                    |            |                           |                            |
| Custo dos Serviços Prestados.....       | R\$        | 244.775.632,96            | 239.765.954,52             |
| <b>RESULTADO BRUTO.....</b>             | <b>R\$</b> | <b>22.049.299,74</b>      | <b>32.393.146,70</b>       |
| <br>                                    |            |                           |                            |
| Despesas Administrativas.....           | R\$        | 20.214.809,38             | 22.531.808,30              |
| Resultados Financeiros.....             | R\$        | 6.770.021,50              | 8.244.349,45               |
| Outras Receitas Operacionais.....       | R\$        | <u>462.550,71</u>         | <u>0,00</u>                |
| Despesas Operacionais.....              | R\$        | <u>26.522.280,17</u>      | <u>30.776.157,75</u>       |
| <b>RESULTADO OPERACIONAL .....</b>      | <b>R\$</b> | <b>-4.472.980,43</b>      | <b>1.616.988,95</b>        |
| <br>                                    |            |                           |                            |
| Resultado não Operacional.....          | R\$        | <u>4.282.372,90</u>       | <u>1.360.812,37</u>        |
| Despesas não Operacionais.....          | R\$        | <u>4.282.372,90</u>       | <u>1.360.812,37</u>        |
| <b>LUCRO LÍQUIDO.....</b>               | <b>R\$</b> | <b><u>-190.607,53</u></b> | <b><u>2.977.801,32</u></b> |

  
VIA SUL TRANSP. URB. LTDA

  
VIA SUL TRANSP. URB. LTDA.

José Crisóstomo da Silva  
CT. CRC TSP 090845/0-6

VIA SUL TRANSPORTES URBANOS LTDA.


DEMONSTRAÇÃO DAS MUTAÇÕES DO PATRIMÔNIO LÍQUIDO (em Reais)

| TÍTULO DA CONTA            | CAPITAL SOCIAL | RESERVA DE LUCROS | PREJUÍZOS ACUMULADOS | TOTAL         |
|----------------------------|----------------|-------------------|----------------------|---------------|
| Saldo em 31.12.2008        | 11.000.000,00  | 66.198,59         | -2.546.466,87        | 8.519.731,72  |
| Ajuste Exercício Anterior  | 0,00           |                   | 8.169,99             | 8.169,99      |
| Resultado do Exercício     | 0,00           | 2.977.801,32      | 0,00                 | 2.977.801,32  |
| Compensação de Prejuízo    | 0,00           | -2.538.296,88     | 2.538.296,88         | 0,00          |
| Saldo em 31.12.2009        | 11.000.000,00  | 505.703,03        | 0,00                 | 11.505.703,03 |
| Ajuste Exercício Anterior  | 0,00           | -448.131,80       | 0,00                 | -448.131,80   |
| Transferência p/ Prejuízos | 0,00           | -57.571,23        | 57.571,23            | 0,00          |
| Resultado do Exercício     | 0,00           | 0,00              | -190.607,53          | -190.607,53   |
| Saldo em 31.12.2010        | 11.000.000,00  | 0,00              | -133.036,30          | 10.866.963,70 |



VIA SUL TRANSPORTES URBANOS LTDA.

| DEMONSTRAÇÃO DO FLUXO DE CAIXA            |                  |                 |
|---|------------------|-----------------|
| EM 31 DE DEZEMBRO 2009                    |                  |                 |
| <b>Atividades operacionais</b>            |                  |                 |
| Recebimentos de Clientes                  | 276.337.528,79   |                 |
| Recebimento de Receitas                   | 5.731.976,43     |                 |
| Pagamentos a Fornecedores                 | - 113.892.408,87 |                 |
| Pagamentos despesas operacionais          | - 105.797.974,93 |                 |
| Pagamentos depósitos Judiciais            | - 10.946.540,47  |                 |
| Pagamentos impostos e contribuições       | - 11.152.118,77  | 40.280.462,18   |
| <b>Fluxo Atividades de Financiamentos</b> |                  |                 |
| Recebimentos de empréstimos               | 38.457.190,75    |                 |
| Pagamentos de empréstimos                 | - 54.380.825,03  | - 15.923.634,28 |
| <b>Fluxo de Investimento</b>              |                  |                 |
| Investimento em imobilizado               | - 28.948.328,04  | - 28.948.328,04 |
| <b>Variação das disponibilidades</b>      |                  | - 4.591.500,14  |
| <b>Aumento das disponibilidades</b>       |                  |                 |
| Aumento das disponibilidades              |                  | 286.941,97      |
| Saldo final das disponibilidades          |                  | 4.878.442,11    |
| Saldo inicial das disponibilidades        |                  | - 4.591.500,14  |
| <b>Variação das disponibilidades</b>      |                  | - 4.591.500,14  |



**VIA SUL TRANSPORTES URBANOS LTDA.**Balço Patrimonial em 31 de Dezembro de 2010  
em reais**ATIVO**

| <u>CIRCULANTE</u>                    | 2.010                        | 2.009                        |
|--------------------------------------|------------------------------|------------------------------|
| <u>DISPONÍVEL</u>                    |                              |                              |
| Caixa..... R\$                       | 112.680,24                   | 40.721,50                    |
| Bancos Conta Movimento..... R\$      | 174.261,73                   | 4.837.720,61                 |
|                                      | <u>R\$ 286.941,97</u>        | <u>4.878.442,11</u>          |
| <u>REALIZÁVEL A CURTO PRAZO</u>      |                              |                              |
| Contas a Receber..... R\$            | 1.231.050,42                 | 635.592,50                   |
| Estoques..... R\$                    | 181.380,77                   | 308.439,16                   |
| Adiantamentos..... R\$               | 151.299,54                   | 4.985.924,59                 |
| Imposto a Recuperar..... R\$         | 4.511,29                     | 55,39                        |
| Outros Créditos..... R\$             | 850,95                       | 0,00                         |
|                                      | <u>R\$ 1.569.092,97</u>      | <u>5.930.011,64</u>          |
| <b>TOTAL CIRCULANTE..... R\$</b>     | <b><u>1.856.034,94</u></b>   | <b><u>10.808.453,75</u></b>  |
| <u>NÃO CIRCULANTE</u>                |                              |                              |
| <u>REALIZÁVEL A LONGO PRAZO</u>      |                              |                              |
| Depósitos Judiciais..... R\$         | 12.073.772,04                | 18.905.790,83                |
| Imobilizado..... R\$                 | 106.203.117,31               | 117.695.173,99               |
| <b>TOTAL NÃO CIRCULANTE..... R\$</b> | <b><u>118.276.889,35</u></b> | <b><u>136.600.964,82</u></b> |
| <b>TOTAL DO ATIVO..... R\$</b>       | <b><u>120.132.924,29</u></b> | <b><u>147.409.418,57</u></b> |



Av. do Cursino, 5.797 - Vila Moraes - Cep 04169-000  
 Tel.: (11) 2133-5665 - Fax: (11) 2133-5688  
 www.viasultransporte.com.br  
 viasul@viasultransporte.com.br



**Transportes  
Urbanos Ltda.**

**VIA SUL TRANSPORTES URBANOS LTDA.**Balço Patrimonial em 31 de Dezembro de 2010  
em reais**PASSIVO****CIRCULANTE**

2.010

2.009

**OBRIGAÇÕES DIVERSAS**

|   |            |                      |                      |
|---|------------|----------------------|----------------------|
| Fornecedores.....                       | R\$        | 5.660.578,63         | 4.090.758,01         |
| Empréstimos e Financiamentos.....       | R\$        | 36.484.828,99        | 38.990.908,15        |
| Impostos e Contribuições e Recolher.... | R\$        | 936.379,08           | 902.183,40           |
| Remuneração e Encargos.....             | R\$        | 3.403.724,93         | 2.052.120,13         |
| Serviços Profissionais.....             | R\$        | 33.063,60            | 163.604,27           |
| Contas a Pagar.....                     | R\$        | 10.510.919,72        | 24.821.541,55        |
| <b>TOTAL CIRCULANTE.....</b>            | <b>R\$</b> | <b>57.029.494,95</b> | <b>71.021.115,51</b> |

**NÃO CIRCULANTE****OBRIGAÇÕES DIVERSAS**

|                                   |            |                      |                      |
|-----------------------------------|------------|----------------------|----------------------|
| Obrigações Tributárias.....       | R\$        | 177.204,17           | 236.424,17           |
| Provisões.....                    | R\$        | 3.413.630,66         | 2.582.989,93         |
| Empréstimos e Financiamentos..... | R\$        | 48.645.630,81        | 62.063.185,93        |
| <b>TOTAL NÃO CIRCULANTE.....</b>  | <b>R\$</b> | <b>52.236.465,64</b> | <b>64.882.600,03</b> |

**PATRIMÔNIO LÍQUIDO****CAPITAL SOCIAL**

|                        |     |                      |                      |
|------------------------|-----|----------------------|----------------------|
| Capital Realizado..... | R\$ | 11.000.000,00        | 11.000.000,00        |
|                        |     | <b>11.000.000,00</b> | <b>11.000.000,00</b> |

**RESERVA DE LUCROS**


|                        |     |   |                   |
|------------------------|-----|---|-------------------|
| Reserva de Lucros..... | R\$ | - | 505.703,03        |
|                        |     |   | <b>505.703,03</b> |

**PREJUÍZOS ACUMULADOS**

|                           |     |                     |      |
|---------------------------|-----|---------------------|------|
| Prejuízos Acumulados..... | R\$ | (133.036,30)        | 0,00 |
|                           |     | <b>(133.036,30)</b> |      |

|  |            |                      |                      |
|--|------------|----------------------|----------------------|
| <b>TOTAL DO PATRIMÔNIO LÍQUIDO....</b> | <b>R\$</b> | <b>10.866.963,70</b> | <b>11.505.703,03</b> |
|--|------------|----------------------|----------------------|

|                              |            |                       |                       |
|------------------------------|------------|-----------------------|-----------------------|
| <b>TOTAL DO PASSIVO.....</b> | <b>R\$</b> | <b>120.132.924,29</b> | <b>147.409.418,57</b> |
|------------------------------|------------|-----------------------|-----------------------|



Edson Batista Marcolino - Oficial  
 1ª REGIÃO - AUTENTICAÇÃO A PRESENTE  
 VALOR RECEBIDO P/AUTENTICAÇÃO R\$ 2,25

Av. do Cursino, 5.797 - Vila Moraes - Cep 04169-000  
 Tel.: (11) 2133-5665 - Fax: (11) 2133-5688  
 www.viasultransporte.com.br  
 viasul@viasultransporte.com.br

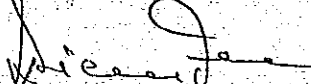



**Transportes  
Urbanos Ltda.**


**VIA SUL TRANSPORTES URBANOS LTDA****DEMONSTRAÇÃO DE RESULTADOS  
JANEIRO À DEZEMBRO 2010**

| <u>RESULTADO</u>                        |            | 2.010                      | 2.009                      |
|---|------------|----------------------------|----------------------------|
| Receita Prestação de Serviços.....      | R\$        | 276.932.986,71             | 282.469.228,01             |
| (-) Deduções das Receitas.....          | R\$        | <u>10.108.054,01</u>       | <u>10.310.126,79</u>       |
| <b>RESULTADO OPERACIONAL BRUTO.....</b> | <b>R\$</b> | <b>266.824.932,70</b>      | <b>272.159.101,22</b>      |
| <br>                                    |            |                            |                            |
| Custos dos Serviços Prestados.....      | R\$        | 244.775.632,96             | 239.765.964,52             |
| <br>                                    |            |                            |                            |
| <b>RESULTADO BRUTO.....</b>             | <b>R\$</b> | <b>22.049.299,74</b>       | <b>32.393.146,70</b>       |
| <br>                                    |            |                            |                            |
| Despesas Administrativas.....           | R\$        | 20.214.809,38              | 22.531.808,30              |
| Resultados Financeiros.....             | R\$        | 6.770.021,50               | 8.244.349,45               |
| Outras Receitas Operacionais.....       | R\$        | 462.550,71                 |                            |
| Despesas Operacionais.....              | R\$        | <u>26.522.280,17</u>       | <u>30.776.157,75</u>       |
| <br>                                    |            |                            |                            |
| <b>RESULTADO OPERACIONAL.....</b>       | <b>R\$</b> | <b>(4.472.980,43)</b>      | <b>1.616.988,95</b>        |
| <br>                                    |            |                            |                            |
| Despesas Não Operacionais.....          | R\$        | 4.282.370,90               | 1.360.812,37               |
| <b>RESULTADO OPERACIONAL.....</b>       | <b>R\$</b> | <b><u>4.282.370,90</u></b> | <b><u>1.360.812,37</u></b> |
| <br>                                    |            |                            |                            |
| <b>LUCRO LÍQUIDO.....</b>               | <b>R\$</b> | <b><u>(190.609,53)</u></b> | <b><u>2.977.801,32</u></b> |

Reconhecemos a exatidão do "BALANÇO PATRIMONIAL" e "DEMONSTRAÇÃO DE RESULTADOS" relativos ao Exercício encerrado em 31 de dezembro de 2010

  
Vicente dos Anjos Dinis Ferraz  
Sócio Administrador

  
Francisco Parente dos Santos  
Sócio Administrador

  
José Crisóstomo da Silva  
CRC 15P093845/O-6

9º SUBDISTRITO VILA MARIANA  
Praça Oswaldo Cruz, 39  
Bel. José Baptista Bartalotto - Oficial  
AUTENTICAÇÃO - AUTENTICO A PRESENTE  
COPIAR PROGRÁFICA CONFORME ORIGINAL  
A MIM APRESENTADO E SOU FE




Av. do Cursino, 5.797 - Vila Moraes - Cep 04169-000  
Tel.: (11) 2133-5665 - Fax: (11) 2133-5688  
www.viasultransporte.com.br  
viasul@viasultransporte.com.br

**VIA SUL** Transportes Urbanos Ltda.

## VIA SUL TRANSPORTES URBANOS LTDA.

## DEMONSTRAÇÃO DAS MUTAÇÕES DO PATRIMÔNIO LÍQUIDO (em R\$)

| TÍTULO DA<br>CONTA         | CAPITAL<br>SOCIAL    | RESERVA<br>DE LUCRO | PREJUÍZOS<br>ACUMULADOS | TOTAL                |
|----------------------------|----------------------|---------------------|-------------------------|----------------------|
| <b>SALDO EM 31.12.2008</b> | <b>11.000.000,00</b> | <b>66.198,59</b>    | <b>-1.640.836,43</b>    | <b>9.425.362,16</b>  |
| Ajuste Exercício Anterior  | 0,00                 | 0,00                | 0,00                    | 0,00                 |
| Resultado do Exercício     | 0,00                 | 2.977.801,32        | 133.153,54              | 3.110.954,86         |
| Compensação de Prejuízo    | 0,00                 | (2.538.296,88)      | (10.877,66)             | (2.549.174,54)       |
| <b>SALDO EM 31.12.2009</b> | <b>11.000.000,00</b> | <b>505.703,03</b>   | <b>(1.518.560,55)</b>   | <b>9.987.142,48</b>  |
| Ajuste exercício Anterior  | 0,00                 | (448.131,80)        | 0,00                    | (448.131,80)         |
| Transferência p/Prejuízos  | 0,00                 | (57.571,23)         | 57.571,23               | 0,00                 |
| Resultado do Exercício     | 0,00                 | 0,00                | (190.607,53)            | (190.607,53)         |
| <b>SALDO EM 31.12.2010</b> | <b>11.000.000,00</b> | <b>(0,00)</b>       | <b>(133.036,30)</b>     | <b>10.866.963,70</b> |



Av. do Cursino, 5.797 - Vila Moraes - Cep 04169-000

Tel.: (11) 2133-5665 - Fax: (11) 2133-5688

www.viasultransporte.com.br


viasul@viasultransporte.com.br



Transportes  
Urbanos Ltda.

**VIA SUL TRANSPORTES URBANOS LTDA.**

| DEMONSTRAÇÃO DO FLUXO DE CAIXA                                 |                  |                      |
|--|------------------|----------------------|
| EM 31 DE DEZEMBRO 2010   |                  |                      |
| <b>Atividades operacionais</b>                                 |                  |                      |
| Recebimentos de clientes                                       | 276.337.528,79   |                      |
| Pagamentos a fornecedores                                      | 5.731.976,43     |                      |
| Pagamentos despesas operacionais                               | (113.892.408,87) |                      |
| Pagamentos despesas antecipadas                                | (105.797.974,93) |                      |
| Pagamentos impostos e contribuições                            | (10.946.540,47)  |                      |
| Pagamentos impostos e contribuições distribuição de dividendos | (11.152.118,77)  |                      |
|  | -                | 40.280.462,18        |
| <b>Fluxo Atividades de Financiamentos</b>                      |                  |                      |
| Recebimentos de empréstimos                                    | 429.150,64       |                      |
| Pagamentos de empréstimos                                      | (429.000,00)     | 150,64               |
|  |                  |                      |
| <b>Variação das disponibilidades</b>                           |                  | <b>40.280.612,82</b> |
| <b>Aumento das disponibilidades</b>                            |                  |                      |
| Aumento das disponibilidades                                   |                  | 297.984,28           |
| Saldo final das disponibilidades                               |                  | 333.942,89           |
| Saldo inicial das disponibilidades                             |                  |                      |
| <b>Variação das disponibilidades</b>                           |                  | <b>(35.958,66)</b>   |



Av. do Cursino, 5.797 - Vila Moraes - Cep 04169-000  
Tel.: (11) 2133-5665 - Fax: (11) 2133-5688  
www.viasultransporte.com.br  
viasul@viasultransporte.com.br



Transportes  
Urbanos Ltda.




VIA SUL TRANSPORTES URBANOS LTDA


Termo de Abertura

O presente livro Diário Geral de número 0043 contém 000413 folhas numeradas eletronicamente de 000001 a 000413 que servirá para o registro Contábil da Empresa: VIA SUL TRANSPORTES URBANOS LTDA, sito a AV DO CURSINO nº5797, SAO PAULO, devidamente inscrita no Cadastro Geral de Contribuintes do Ministério da Fazenda sob número CNPJ:04.828.667/0001-38 Nire Número : 35.217.284.735


SAO PAULO, 01 de dezembro de 2010.



SOCIO  
VICENTE DOS ANJOS DINIS FERRAZ  
006.215.538-59



SOCIO  
FRANCISCO PARENTE DOS SANTOS  
086.315.728-96



CONTADOR  
JOSE CRISOSTOMO DA SILVA  
15P093045/0-6

AUTENTICAÇÃO DE PARTE DO DOCUMENTO ORIGINAL



Junta Comercial do Estado de São Paulo  
Termo de Autenticação

Declaro exato os termos de Abertura e Encerramento deste Livro da empresa:

VIA SUL TRANSPORTES URBANOS LTDA

Espécie: DIARIO GERAL  
Nire: 35.217.284.735, por mim autenticados sob nº 43831  
São Paulo, 26/05/2011. Nº Ordem: 43

ANTONIO CARLOS PONTES R.G.: 10743892




Léo Eduardo T. de Oliveira  
VALOR RECEBIDO P/AUTENTICAÇÃO R\$ 2,70

VIA SUL TRANSPORTES URBANOS LTDA

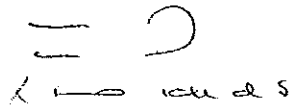
Termo de Encerramento

O presente livro Diário Geral de número 0043 contém 000413 folhas numeradas eletronicamente de 000001 a 000413 que serviu para o registro Contábil da Empresa: VIA SUL TRANSPORTES URBANOS LTDA, sito a AV DO CURSINO nº5797, SAO PAULO, devidamente inscrita no Cadastro Geral de Contribuintes do Ministério da Fazenda sob número CNPJ:04.828.667/0001-38 Nire Número : 35.217.284.735


SAO PAULO, 31 de dezembro de 2010.



SOCIO  
VICENTE DOS ANJOS DINIS FERRAZ  
006.215.538-59



SOCIO  
FRANCISCO PARENTE DOS SANTOS  
086.315.728-96



CONTADOR  
JOSE CRISOSTOMO DA SILVA  
13P0838470-6



9º SUBDISTRITO VILA MARIANA  
Praça Oswaldo Cruz, 39  
Bel. João Baptista Martello - Oficial  
AUTENTICAÇÃO: AUTENTICO A PRESENTE  
CÓPIA REPROGRÁFICA CONFORME ORIGINAL  
A MINHA APRESENTADO E DOU FE

31 MAIO 2011

do Eduardo T. de Oliveira

RECEBIDO P/AUTENTICAÇÃO R\$ 2,26

Validade somente com  
código de autenticação


AUTENTICAÇÃO DE PARTE DO  
DOCUMENTO ORIGINAL

ORIGEM BALANÇO/2010

VIA SUL TRANSPORTES URBANOS LTDA.- POSIÇÃO DOS ÍNDICES DO BALANÇO EM 31/12/2010

|     |   |                |   |
|-----|---|----------------|---|
| AC  | : | 1.856.034,94   | / |
| AT  | : | 120.132.924,29 | / |
| PC  | : | 57.029.494,95  | / |
| DES | : | -              | / |
| PL  | : | 10.866.963,70  | / |
| ELP | : | 52.236.465,64  | / |
| PT  | : | 120.132.924,29 | / |
| EST | : | 181.380,77     | / |
| RLP | : | 118.276.889,35 |   |

|     |  |        |      |
|-----|--|--------|------|
| I   | ILC: ÍNDICE DE LÍQUIDEZ CORRENTE<br>ILC: (AC)/(PC)       | ≥ 0,70 | 0,03 |
| II  | ILG: ÍNDICE DE LÍQUIDEZ GERAL<br>ILG: (AC+RLP)/(PC+ELP)  | ≥ 0,70 | 1,10 |
| III | ILS: ÍNDICE DE LIQUIDEZ SECA<br>ILS: (AC-EST-DES)/PC     | ≥ 0,56 | 0,03 |
| IV  | QS: QUOCIENTE DE SOLVÊNCIA<br>QS: AT/(PT-PL)             | ≥ 1,40 | 1,10 |
| V   | GCT: GARANTIA DE CAPITAL DE TERCEIROS<br>GCT: PL/(PT-PL) | ≥ 0,70 | 0,10 |

  
 José Crisóstomo da Silva  
 CT. CRC 19P 093845/O-6

São Paulo, 30 de maio de 2011

À  
SÃO PAULO TRANSPORTES S/A.  
SUPERINTENDÊNCIA DE CONTROLE DE  
CONCESSÕES E PERMISSÕES – DR/SCP .

Rua Boa Vista, nº 136 - Centro - SP


A/C: Sr. Mário Jorge D'Almeida Muralha  
Superintendente- DR/SCP

**Ref.: Carta DR/SCP nº 970/2011**  
**Demonstrativos Contábeis Exercício 2010**

Em atendimento a Cláusula Quarta – subitem 4.1.3. e item 4.5 do Contrato de Concessão do item 8.5.3, subitens 8.5.3.2 e 8.5.3.3 do Edital de Licitação e do Termo de Compromisso de 31/03/2006 a Empresa Via Sul Transportes Urbanos Ltda., apresenta seus demonstrativos contábeis relacionados abaixo.

- Balanço 2010, auditado e assinado pelos sócios responsáveis e Contador.
- Cópia autenticada do Balanço 2010, assinado pelos sócios responsáveis e Contador.
- Cópia autenticada dos termos de abertura e encerramento ano 2010 do Livro Diário Geral registrado na junta comercial do estado de São Paulo.
- Índices de liquidez referentes ao exercício de 2010.

Atenciosamente.

  
Sônia Regina Zeronian Mattoso

Gerente Geral



**VIA SUL TRANSPORTES URBANOS LTDA.**  
**ÁREA 5 – CONCESSÃO**  
 Sr. Mario Magalhães de Albuquerque  
 Av. do Cursino, 5797 – Vila Moraes  
 04169-000 - São Paulo, SP

**Assunto.: BALANÇO PATRIMONIAL 2010**

Prezados Senhores,

Em análise efetuada nos Demonstrativos Contábeis referentes ao exercício de 2010, verificamos a existência do seguinte registro contábil :

| Conta                  | Valor – R\$      | Observação da Auditoria   |
|------------------------|------------------|---|
| Remuneração e Encargos | R\$ 3.403.724,93 | Detalhado por tipo de tributo ou imposto sem determinar a competência |


Com base no registro contábil descrito acima, solicitamos que nos seja informado o detalhamento do valor apresentado, sua competência, bem como a data de sua liquidação.


Solicitamos que os esclarecimentos sejam encaminhados a essa Superintendência, até o dia **27/01/2012, impreterivelmente.**

Lembramos que o não atendimento a essa solicitação sujeitará a empresa as sanções estabelecidas no **RESAM.**

Eventuais dúvidas poderão ser esclarecidas com o Sra. Lilian Perdigão – tel.: 3396 – 7874, e e-mail: [lilianperdigao@sptrans.com.br](mailto:lilianperdigao@sptrans.com.br) ou Sra. Nathalia de Mina - tel: 3396 – 7810, e e-mail: [nathalia.mina@sptrans.com.br](mailto:nathalia.mina@sptrans.com.br).

Atenciosamente

  
**Mario Jorge D'Almeida Muralha**  
 Superintendente de Controle de  
 Concessões e Permissões  
 DR/SCP

| PROTOCOLO DE RECEBIMENTO   |  |
|--|--|
| Carimbo Operadora<br> | Nome do Recebedor.: _____              |
|  | Data Recebimento.....: <u>20/01/12</u> |
|  | RG.....: <u>2460</u>                   |

LPM

A

São Paulo Transportes S/A.  
A/C – Sr. Mario Jorge D Almeida Muralha  
Diretor de Gestão do Sistema  
Rua Boa Vista 236 6º andar.

Referente: Carta DR/SCP nº 089/12 - DEMONSTRATIVOS CONTÁBEIS AUDITADOS-  
EXERCÍCIO DE 2010

ASSUNTO: BALANÇO PATRIMONIAL 2010.

Área Operacional 05

Prezados Senhores,


A Empresa Via Sul Transportes Urbano Ltda., vem através desta, apresentar os esclarecimentos na carta em referência.

VIA SUL TRANSPORTES URBANO LTDA.

Esclarecimentos para São Paulo Transportes S/A.

| Remuneração e Encargos                     | - Valor R\$.      | Pago em:    |
|--|-------------------|-------------|
| Refere-se às contas abaixo relacionadas:   |                   |             |
| Salários e Ordenados a Pagar de dez/2010.. | 1.355.139,29      | 05/01/2011. |
| Pró-Labore a Pagar de dez/2010.....        | 24.000,00         | 05/01/2011. |
| Prov. p/Férias e Encargos - 2010.....      | 30.788,99         | 05/01/2011. |
| Pensão Judicial de dez/2010.....           | 41.393,02         | 05/01/2011. |
| Empréstimo Consignado.....                 | 64.613,64         | 05/01/2011. |
| INSS a Recolher de dez/2010.....           | 1.419.035,43      | 20/01/2011. |
| FGTS a Recolher de dez-2010.....           | <u>468.754,56</u> | 07/01/2011. |
| Total .....                                | 3.403.724,93      |             |

São Paulo, 24 de janeiro de 2012.

  
Mario Magalhães de Albuquerque  
Diretor Executivo

