

**TRANSPPASS TRANSPORTE DE PASSAGEIROS LTDA.**

**DEMONSTRAÇÕES CONTÁBEIS REFERENTES AOS EXERCÍCIOS FINDOS EM 31  
DE DEZEMBRO DE 2010 E 2009 E PARECER DOS AUDITORES INDEPENDENTES**



## **Transpass Transporte de Passageiros Ltda.**

### **Demonstrações Contábeis em 31 de dezembro de 2010 e 2009**

Conteúdo

Parecer dos Auditores Independentes

Balanço Patrimonial

Demonstração do Resultado do Exercício

Demonstração das Mutações do Patrimônio Líquido

Demonstração dos Fluxos de Caixa

Notas Explicativas às Demonstrações Contábeis



Auditoria B Consultoria

Ilmos. Srs.

Administradores da  
TRANSPPASS TRANSPORTE DE PASSAGEIROS LTDA

Examinamos as demonstrações financeiras da TRANSPPASS TRANSPORTE DE PASSAGEIROS LTDA, que compreendem o balanço patrimonial em 31 de dezembro de 2010 e 2009, as respectivas demonstrações do resultado, das mutações do patrimônio líquido e dos fluxos de caixa para os exercícios findos naquelas datas, assim como o resumo das principais práticas contábeis e demais notas explicativas.

**Responsabilidade da administração sobre as demonstrações financeiras**

A administração da Companhia é responsável pela elaboração e adequada apresentação dessas demonstrações financeiras de acordo com as práticas contábeis adotadas no Brasil e pelos controles internos que ela determinou como necessários para permitir a elaboração de demonstrações financeiras livres de distorção relevante, independentemente se causada por fraude ou erro.

**Responsabilidade dos auditores independentes**

Nossa responsabilidade é a de expressar uma opinião sobre essas demonstrações financeiras com base em nossa auditoria, conduzida de acordo com as normas brasileiras e internacionais de auditoria. Essas normas requerem o cumprimento de exigências éticas pelos auditores e que a auditoria seja planejada e executada com o objetivo de obter segurança razoável de que as demonstrações financeiras estão livres de distorção relevante.

Uma auditoria envolve a execução de procedimentos selecionados para obtenção de evidência a respeito dos valores e divulgações apresentados nas demonstrações financeiras. Os procedimentos selecionados dependem do julgamento do auditor, incluindo a avaliação dos riscos de distorção relevante nas demonstrações financeiras, independentemente se causada por fraude ou erro. Nessa avaliação de riscos, o auditor considera os controles internos relevantes para a elaboração e adequada apresentação das demonstrações financeiras da Companhia para planejar os procedimentos de auditoria que são apropriados nas circunstâncias, mas não para fins de expressar uma opinião sobre a eficácia desses controles internos da Companhia. Uma auditoria inclui, também, a avaliação da adequação das práticas contábeis utilizadas e a razoabilidade das estimativas contábeis feitas pela administração, bem como a avaliação da apresentação das demonstrações financeiras tomadas em conjunto.

Acreditamos que a evidência de auditoria obtida é suficiente e apropriada para fundamentar nossa opinião com ressalva.



Auditoria & Consultoria

### **Base para opinião com ressalva sobre as demonstrações financeiras**

Conforme mencionado na nota explicativa 12, a administração da companhia, baseada na opinião de seus assessores jurídicos, não constituiu provisão para perdas para contingências por entender não existir perdas prováveis em valores materiais. Apesar de entendermos como procedente tal análise, devido ao fato de não termos recebido respostas as posições encaminhadas aos assessores jurídicos que detêm processos sob suas responsabilidades, o escopo de nossos trabalhos foi limitado e não temos como opinar sobre a existência de eventuais contingências passivas ou ativas materiais não provisionadas em 31 de dezembro de 2010 e 2009.

Conforme mencionado na nota explicativa 11, a companhia possui empréstimos e financiamentos no montante de R\$37.898mil e R\$37.095mil em 31 de dezembro de 2010 e 2009 respectivamente. Apesar de examinarmos os extratos correspondentes àquelas operações registradas, devido ao fato de não termos recebido respostas as posições encaminhadas aos bancos que operam com a companhia, o escopo de nossos trabalhos foi limitado e não temos como opinar sobre a existência de eventuais operações materiais não registradas em 31 de dezembro de 2010 e 2009.

### **Opinião com ressalva**

Em nossa opinião, exceto pelos efeitos dos assuntos descritos no parágrafo Base para opinião com ressalva sobre as demonstrações financeiras, essas demonstrações financeiras referidas apresentam adequadamente, em todos os aspectos relevantes, a posição patrimonial e financeira da TRANSPASS TRANSPORTE DE PASSAGEIROS LTDA em 31 de dezembro de 2010 e 2009, o desempenho de suas operações e os seus fluxos de caixa para os exercícios findos naquelas datas, de acordo com as práticas contábeis adotadas no Brasil.

São Paulo, 30 de Maio de 2011.

Sandro Casagrande  
Sócio contador  
CRC 1SP194140/O-9  
BC Control Auditores Independentes S.S.  
CRC 2SP022159/O-0

TRANSPASS TRANSPORTE DE PASSAGEIROS LTDA

BALANÇO PATRIMONIAL EM 31 DE DEZEMBRO DE 2010 E 2009  
( em Reais )

ATIVO	AJUSTADO		PASSIVO		AJUSTADO	
	2010	2009	2010	2009	2010	2009
<b>CIRCULANTE</b>	<b>14.935.514</b>	<b>12.937.464</b>	<b>CIRCULANTE</b>			
Caixa	275.855	494.058	Fornecedores		21.423.967	17.250.331
Bancos - Conta Corrente	1.130.105	1.103.278	Obrigações Trabalhistas e Sociais	9	728.311	538.411
Bancos - Aplicações Financeiras	9.190.396	5.218.185	Provisão de Férias	10	5.136.813	4.623.690
Contas a Receber (CMT e Outros)	2.938.766	4.143.030	Empréstimos e Financiamentos - CP	11	4.099.083	3.952.705
Estoques	912.191	744.938	Impostos e Taxas		9.358.343	6.334.860
Adiantamentos e Outros	205.736	130.859	Outras Contas a Pagar		681.109	667.378
Impostos a Recuperar	49.338	906.366	Provisão de IRPJ		1.105.749	918.829
Desp Exerc Seguinte a Apropriar	233.127	196.750	Provisão de CSSL		221.745	-
			Provisão para Contingências	12	92.814	-
<b>NÃO CIRCULANTE</b>	<b>106.418.594</b>	<b>106.963.529</b>				214.458
<b>Realizável a Longo Prazo</b>	<b>889.155</b>	<b>2.238.137</b>	<b>NÃO CIRCULANTE</b>		<b>46.840.553</b>	<b>46.986.817</b>
Contas a Receber - SP Trans - Gratuidade	-	179.458	Partes Relacionadas	13	4.009.966	1.000.000
Contas a Receber - SP Trans - Integração	-	2.058.679	Empréstimos e Financiamentos - LP	11	28.539.638	30.760.236
Depósitos Judiciais	818.530	-	Imposto de Renda Diferido		14.290.949	15.226.581
Outras contas a receber	70.625	-				
<b>Imobilizado</b>	<b>105.529.439</b>	<b>104.425.731</b>	<b>PATRIMONIO LIQUIDO</b>		<b>53.089.588</b>	<b>55.663.845</b>
Custo	123.044.753	112.892.118	Capital Social	14	21.300.000	21.300.000
Depreciação e Amortizações	(17.515.314)	(8.466.387)	Lucros Acumulados		3.968.041	4.401.888
Intangível	-	299.661	Reserva de Lucros		80.293	1.986.307
Custo	-	602.113	Ajustes de Avaliação Patrimonial		27.741.254	27.975.650
Depreciação e Amortizações	-	(302.452)				
<b>TOTAL DO ATIVO</b>	<b>121.354.108</b>	<b>119.900.993</b>	<b>TOTAL DO PASSIVO</b>		<b>121.354.108</b>	<b>119.900.993</b>

Paulo Jorge F. Costa  
CRC 156173-8/RS

TRANSPASS TRANSPORTE DE PASSAGEIROS

**Demonstração dos Resultados dos Exercícios de 2010 e 2009**  
(Em Reais)

	2010	AJUSTADO 2009
<b><u>Receitas Operacionais</u></b>	<b>167.679.087</b>	<b>148.616.340</b>
Receita Municipal	167.679.087	148.616.340
<b><u>(-) Deduções da Receita Bruta</u></b>	<b>(6.120.287)</b>	<b>(5.424.496)</b>
Cofins s/ Faturamento	(5.030.373)	(4.458.490)
Pis s/ Faturamento	(1.089.914)	(966.006)
<b>(=) Receita Operacional Líquida</b>	<b>161.558.800</b>	<b>143.191.844</b>
<b><u>(-) Custos Operacionais</u></b>	<b>(135.560.970)</b>	<b>(112.719.908)</b>
<b>Tráfego</b>	<b>(125.772.754)</b>	<b>(105.892.191)</b>
Pessoal de Operação	(76.147.950)	(61.780.026)
Material	(38.826.195)	(36.390.795)
Diversos	(2.664.763)	(1.699.555)
Depreciação	(8.133.846)	(6.021.815)
<b>Manutenção</b>	<b>(9.788.216)</b>	<b>(6.827.717)</b>
Pessoal de Manutenção	(8.902.362)	(6.164.180)
Diversos	(468.616)	(273.102)
Depreciação	(417.238)	(390.435)
<b>(=) Lucro Bruto</b>	<b>25.997.830</b>	<b>30.471.936</b>
<b><u>(-) Despesas Operacionais</u></b>	<b>(18.676.036)</b>	<b>(14.944.916)</b>
Pessoal Administrativo	(6.276.917) ✓	(5.108.014)
Despesas Administrativas	(6.296.703) ✓	(6.144.251)
Serviços Prof. Terceiros	(2.792.911) ✓	(2.648.794)
Depreciação/Amortização	(439.677) ✓	(360.038)
Juros s/ Capital Próprio	(510.000) ✓	(520.625)
Participação nos Lucros e resultados	(1.131.500)	-
Outras Receitas / Despesas	(1.228.328)	(163.194)
<b>(=) Lucro Operacional</b>	<b>7.321.794</b>	<b>15.527.020</b>
<b><u>(+/-) Resultado Financeiro</u></b>	<b>(2.535.717)</b>	<b>(1.545.120)</b>
(+) Receitas Financeiras	542.450	774.505
(-) Despesas Financeiras	(3.078.167)	(2.319.625)
<b>(=) Lucro Antes dos Impostos</b>	<b>4.786.077</b>	<b>13.981.900</b>
<b><u>(-) Provisão IRPJ/CS</u></b>	<b>(1.860.460)</b>	<b>(2.594.537)</b>
Imposto de Renda Pessoa Jurídica	(1.326.937)	(1.888.943)
Contrib. Social s/ Lucro Líquido	(533.523)	(705.594)
<b>(=) Lucro do Período</b>	<b>2.925.617</b>	<b>11.387.363</b>

TRANSPPASS TRANSPORTE DE PASSAGEIROS

  
 Paulo Jorge F. Costa  
 CRC-1SP17363010-8


**Demonstrações das Mutações do patrimônio líquido de 2010 e 2009**

( em Reais )

Descrição	Capital social	Reserva de Lucros	Lucros (Prej) Acum.	Ajustes de Avaliação Patr.	Total
<b>Saldo final em 31.12.2008</b>	<b>21.300.000</b>	<b>1.574.818</b>	<b>4.108.341</b>	-	<b>26.983.159</b>
Lucro Líquido do exercício (período)			11.387.363		11.387.363
Transf, Reserva Lucros - Const.reserva		411.489			411.489
Ajustes de Avaliação Patrimonial				36.293.532	36.293.532
Realização de Ajuste de Av.Patrimonial			(6.093.816)	6.093.816	-
Imposto de Renda Diferido				(14.411.698)	(14.411.698)
<b>Destinações</b>					
Distribuição lucros exercicios anteriores			(4.108.341)		(4.108.341)
Distribuição lucros exercicio corrente			(891.659)		(891.659)
Distribuição TOTAL			(5.000.000)		(5.000.000)
<b>Saldo final em 31.12.2009</b>	<b>21.300.000</b>	<b>1.986.307</b>	<b>4.401.888</b>	<b>27.975.650</b>	<b>55.663.845</b>
Lucro Líquido do exercício (período)			2.925.617		2.925.617
Ajustes de Exerc. Anteriores		(185.391)	185.391		-
Constituição/(Baixa) de Reserva		(1.720.623)			(1.720.623)
Realização de Ajuste de Av.Patrimonial			355.145	(355.145)	-
Imposto de Renda Diferido				120.749	120.749
<b>Destinações</b>					
Distribuição lucros exercicios anteriores			(3.900.000)		(3.900.000)
Distribuição TOTAL			(3.900.000)		-
<b>Saldo final em 31.12.2010</b>	<b>21.300.000</b>	<b>80.293</b>	<b>3.968.041</b>	<b>27.741.254</b>	<b>53.089.588</b>



TRANSPPASS TRANSPORTE DE PASSAGEIROS



Paulo Jorge F. Costa  
CRC-15P/17363010-8

**DEMONSTRAÇÃO DOS FLUXOS DE CAIXA EM 31 DE DEZEMBRO DE 2010 E 2009**  
( em Reais )

	2010	2009
<b>Lucro líquido do exercício (Antes do Imposto de Renda e CSLL)</b>	<b>4.786.077</b>	<b>13.981.900</b>
<b>Ajustes para reconciliar o lucro líquido ao caixa gerado pelas atividades operacionais:</b>		
Depreciação, exaustão, amortização	8.990.671	6.772.288
Ganho na venda de bens do imobilizado	4.840.401	463.824
Despesas de juros sobre financiamentos - FINAME	3.014.744	2.131.793
Realização da Reserva de Ajustes de Aval. Patrimonial	355.146	-
<b>Decréscimo (acrécimo) em ativos operacionais</b>		
Contas a receber de clientes	1.459.739	(1.783.648)
Estoques	(167.253)	(315.786)
Impostos a Recuperar	601.554	(891.976)
Demais contas a receber e outros créditos	(181.878)	(48.849)
Depósitos judiciais e outros ativos de longo prazo	2.014.954	851.342
<b>Acrécimo (decrécimo) em passivos operacionais</b>		
Fornecedores	189.900	(36.968)
Impostos e taxas a recolher	(693.499)	160.351
Salários e encargos sociais	659.500	1.854.438
Demais valores a pagar	79.267	391.953
	(809.805)	
<b>Caixa gerado pelas atividades operacionais</b>	<b>25.139.518</b>	<b>23.530.662</b>
Pagamento de imposto de renda e contribuição social	(1.545.902)	(2.973.804)
Constituição de Reservas para Futura Distribuição Lucros	(1.720.624)	411.489
Pagamento de juros sobre dívidas financeiras	-	(2.546.666)
Pagamento de lucros/dividendos	(3.900.000)	(5.000.000)
<b>Caixa líquido gerado pelas atividades operacionais</b>	<b>17.972.992</b>	<b>13.421.681</b>
<b>Atividades de Investimento</b>		
Aquisição de Imobilizado	(13.058.313)	(29.772.576)
Receita na venda de ativo imobilizado	(1.576.807)	721.500
Empréstimos tomados	3.009.966	-
<b>Caixa líquido usado nas atividades de investimentos</b>	<b>(11.625.154)</b>	<b>(29.051.076)</b>
<b>Atividades de financiamento</b>		
Captações (pagtos) de financiamentos com partes relacionadas	-	(6.382.027)
Financiamentos Obtidos - FINAME	7.052.000	21.192.000
Pagamento de financiamentos - principal	(9.263.858)	(1.928.855)
<b>Caixa líquido gerado (usado) nas atividades de financiamentos</b>	<b>(2.211.858)</b>	<b>12.881.118</b>
<b>Acrécimo (decrécimo) líquido em caixa e equivalentes de caixa</b>	<b>4.135.980</b>	<b>(2.748.277)</b>
Caixa e equivalentes de caixa no início do exercício	6.815.521	9.563.797
<b>Caixa e equivalentes de caixa no final do exercício</b>	<b>10.596.356</b>	<b>6.815.521</b>

TRANSPASS TRANSPORTE DE PASSAGEIROS

Paulo Jorge F. Costa  
CRC-1SP/173630/0-8



# NOTAS EXPLICATIVAS ÀS DEMONSTRAÇÕES FINANCEIRAS RELATIVAS AOS EXERCÍCIOS FIMOS DE 31 DE DEZEMBRO DE 2010 E 2009.

(valores expressos em milhares de reais)

## 1. Contexto Operacional

A **TRANSPPASS TRANSPORTE DE PASSAGEIROS LTDA.** tem por objetivo a exploração do serviço de transporte coletivo de passageiros, operando na Capital do Estado de São Paulo - segundo as concessões dos poderes competentes. Pode também dedicar-se ao transporte turístico de passageiros, e ao transporte rodoviário de cargas, em todo o território nacional, podendo, para os fins estabelecidos, praticar todos e quaisquer atos e operações pertinentes à modalidade precípua do objeto social. A sociedade foi constituída em 19 de Maio de 2004, porem iniciou suas atividades operacionais, efetivamente, a partir de 3 de Junho de 2005, com a participação no Consórcio Sudoeste de Transportes, que explora a concessão da denominada Área 8 do transporte de passageiros no município de São Paulo.

## 2. APRESENTAÇÃO DAS DEMONSTRACOES CONTABEIS

As demonstrações contábeis foram elaboradas e estão sendo apresentadas com base nas práticas contábeis adotadas no Brasil, observando as diretrizes contábeis emanadas da legislação brasileira (Lei n.º 6.404/76) que incluem os novos dispositivos introduzidos, alterados e revogados pela Lei n.º 11.638 de 28 de dezembro de 2007 e Lei n.º 11.941/09. Também foram consideradas as orientações e interpretações emitidas pelo Comitê de Pronunciamentos Contábeis - CPC.

## 3. PRINCIPAIS PRÁTICAS CONTABEIS

### a) Apuração do Resultado

As receitas e despesas estão demonstradas obedecendo ao regime da competência. A receita de serviços prestados é reconhecida no resultado em função de sua realização. Uma receita não é reconhecida se há uma incerteza na sua realização.

### b) Ativos e Passivos

Os direitos realizáveis e as obrigações vencíveis após os doze meses subsequentes à data de balanço patrimonial são considerados como longo prazo e, conseqüentemente, como Ativos e Passivos Não Circulantes.

### c) Contas a Receber

As contas a receber referem-se substancialmente aos créditos de bilhetes recebidos na execução normal de suas atividades, pendentes de remissão junto aos órgãos responsáveis pelo reembolso.

### d) Estoques

Os materiais de almoxarifado estão avaliados pelo custo médio de aquisição, não superando o preço corrente de mercado.

### e) Imobilizado

Os bens e direitos foram registrados pelos seus custos originais de aquisição, formação ou construção. A depreciação é acumulada pelo método linear e leva em consideração o tempo de vida

útil dos bens. A companhia procedeu a levantamentos internos para avaliação do valor atual do ativo imobilizado e como resultado foi preparada análise periódica quanto à capacidade de recuperação dos valores registrados no ativo imobilizado, revisão do "impairment" e constatado que não há necessidade de redução dos valores registrados.

**f) Demais ativos circulantes e realizável a longo prazo**

São apresentados ao valor líquido de realização.

**g) Passivo Circulante e não Circulante**

Os passivos circulantes e não circulantes são demonstrados pelos valores conhecidos ou exigíveis, acrescidos, quando aplicável, dos correspondentes encargos, variações monetárias e cambiais.

**h) Fornecedores**

Representados pelos valores corrigidos até a data do balanço.

**i) Empréstimos e Financiamentos Bancários**

Demonstrados pelos valores atualizados, incluindo encargos financeiros incidentes até a data do balanço.

**j) Imposto de Renda e Contribuição Social**

O imposto de renda e contribuição social é calculado com base nas alíquotas efetivas do imposto de renda e da contribuição social sobre lucro líquido.

**k) Obrigações Fiscais, Sociais e Trabalhistas**

Representados por salários a pagar e pelos montantes devidos ao INSS, IRRF, FGTS e outros impostos e contribuições.

**l) Provisões**

As provisões são reconhecidas no balanço quando a empresa possui obrigações legais ou como resultado de um evento passado e é provável que um recurso econômico seja requerido para saldar a obrigação. As provisões são registradas tendo como base as melhores estimativas do risco envolvido.

**m) Provisão para Contingências**

Constituída para fazer face às indenizações por reclamações trabalhistas e ações cíveis, considerando a opinião dos assessores jurídicos quanto às prováveis perdas.

**n) Redução ao Valor Recuperável dos Ativos**

A empresa avalia, na data do balanço, se há evidência objetiva de que um ativo financeiro ou um grupo de ativos financeiros está registrado por valor acima de seu valor recuperável (impairment). A administração tem por política apurar periodicamente e especificamente em dezembro de cada ano civil o valor de mercado de sua frota, o qual entende que é suficiente para cobrir seus ativos, utilizando-se dos sites das empresas: MOLICAR – SP – CISIOTAR – RJ – MILBUS – SP e pela cotação fornecida pela empresa COMERCIAL SAMBAÍBA DE VIATURAS LTDA estabelecida em Taboão da Serra/SP, loja revendedora de carros novos e usados.

#### **o) Demonstração de Fluxos de Caixa – DFC**

As demonstrações de Fluxos de Caixa foram elaboradas pelo método indireto partindo das informações contábeis, em conformidade com as instruções contidas na Norma Brasileira de Contabilidade Técnica 3.8, que aprovou o pronunciamento técnico CPC 03 do Comitê de Pronunciamento Contábil, que trata da Demonstração de Fluxo de Caixa – DFC.

#### **4. APLICAÇÕES FINANCEIRAS**

	<u>2010</u>	<u>2009</u>
Banco Bradesco - CDB	9.190	5.218
	<u>9.190</u>	<u>5.218</u>

As aplicações financeiras, contidas nesta rubrica, estão registradas pelos montantes aplicados, acrescidos dos rendimentos proporcionais auferidos até a data do balanço, e liquidadas do Imposto de Renda incidente sobre estes rendimentos.

Em 31 de dezembro de 2010 e 2009 as aplicações financeiras encontrava-se substancialmente atreladas a certificados de depósitos bancários e fundos de renda fixa, remuneradas a taxas correspondentes a 102% de CDI.

#### **5. CONTAS A RECEBER**

Composto por valores a receber da São Paulo Transportes S/A, no montante de R\$2.938 (R\$4.143 em 2009) relativos a serviços prestados conforme contrato de concessão em vigor.

#### **6. ESTOQUES**

Composto conforme segue:

	<u>2010</u>	<u>2009</u>
Peças e Acessórios	453	437
Combustíveis e Lubrificante	409	261
Pneus e Material de Rodagem	25	32
Outros	25	15
	<u>912</u>	<u>745</u>

## 7. CONTAS A RECEBER – Longo Prazo

	<u>2010</u>	<u>2009</u>
SP Trans - Gratuidade		179
SP Trans - Integração		2.059
	-	<u>2.238</u>

Composto por valores a receber da São Paulo Transportes S/A, nos montantes relativos à gratuidade e integração sobre os valores das passagens de ônibus, registrados conforme percentual especificado no contrato de concessão firmado entre as partes e baixado em 2010 pela expectativa de não realização dos valores.

## 8. IMOBILIZADO

A síntese da movimentação do imobilizado é a seguinte:

	<u>2008</u>	<u>Adições</u>	<u>Baixas</u>	<u>Custo Atribuido</u>	<u>2009 c/Custo Atribuido</u>
Terrenos e Edificações	10.000				10.000
Instalações	860				860
Veiculos de Transp. de Passageiros	61.613	26.490	-1.202	3.552	90.453
Veiculos de Suporte	1.907	176	-56		2.027
Maq. e Equip (inclui validadores)	3.395	736	-1		4.130
Móveis e Utensílios	386	116	-6		497
Benfeitorias em imóveis de terceiros	65	169			234
Imobilizado em andamento	2.737	1.954			4.692
<b>Total Custo</b>	<u>80.963</u>	<u>29.641</u>	<u>-1.264</u>	<u>3.552</u>	<u>112.892</u>
Edificações	-113	-169			-282
Intalações	-192	-68			-260
Veiculo Transp Passageiros	-32.742	-5.503	43	32.742	-5.461
Veiculos de Suporte	-721	-386	34		-1.073
Maq. e Equip.	-764	-484	0		-1.248
Móveis e Utensílios	-66	-35	2		-99
Benfeitoria imoveis de terceiros	-17	-27			-44
<b>Total Depreciação</b>	<u>-34.614</u>	<u>-6.672</u>	<u>79</u>	<u>32.742</u>	<u>-8.466</u>
<b>Total do Imobilizado</b>	<u>46.349</u>	<u>22.969</u>	<u>-1.185</u>	<u>36.294</u>	<u>104.426</u>

	2009 c/Custo Atribuído	Taxa Depreciação	Adições	Baixas	2010
Terrenos e Edificações	10.000	Edific. 2%	4.701		14.701
Instalações	860	10%			860
Veículos de Transp. de Passageiros	90.453	10%	12.235	-3.529	99.159
Veículos de Suporte	2.027	20%	293	-18	2.302
Maq. e Equip (inclui validadores)	4.130	10% a 20%	274	-5	4.398
Móveis e Utensílios	497	10%	52	-1	548
Benfeitorias em imóveis de terceiros	234	20%	8	0	242
Imobilizado em andamento	4.692		-4.263	-2	427
<b>Total Custo</b>	<b>112.892</b>		<b>13.299</b>	<b>-3.555</b>	<b>122.636</b>
Edificações	-282		-326		-607
Instalações	-260		-12		-272
Veículo Transp Passageiros	-5.461		-7.353	283	-12.531
Veículos de Suporte	-1.073		-359	-40	-1.472
Maq. e Equip.	-1.248		-823	1	-2.070
Móveis e Utensílios	-99		-53	1	-152
Benfeitoria imóveis de terceiros	-44		41		-4
<b>Total Depreciação</b>	<b>-8.466</b>		<b>-8.885</b>	<b>244</b>	<b>-17.107</b>
<b>Total do Imobilizado</b>	<b>104.426</b>		<b>4.415</b>	<b>-3.311</b>	<b>105.529</b>

A Companhia exerceu a opção de adoção do custo atribuído (conforme ICPC 10) a seus ativos imobilizados (Veículos de Transp. de Passageiros), visto haver identificado bens de valores relevantes com valor contábil substancialmente menor que os de mercado. Essa discrepância se deve ao fato dos respectivos bens haverem sido depreciados considerando a vida útil aplicável pela legislação tributária, e a constante valorização do mercado de veículos usados (ônibus). A adoção do custo atribuído, somada à revisão das vidas úteis estimadas gerou um efeito no Imobilizado líquido de R\$ 42.032 mil (R\$ 42.387 mil em 2009) em contrapartida com a conta de Ajustes de Avaliação Patrimonial no Patrimônio Líquido, deduzido do respectivo Imposto de Renda Diferido.

A sociedade periodicamente em dezembro de cada ano realiza pesquisa de valor de mercado para a valorização da frota para compor o preço de venda por carro e a verificação da necessidade ou não da realização do impairment, utilizando-se dos sites das empresas: MOLICAR – SP – CISIOTAR – RJ – MILBUS – SP e pela cotação fornecida pela empresa COMERCIAL SAMBAÍBA DE VIATURAS LTDA estabelecida em Taboão da Serra/SP, loja revendedora de carros novos e usados.

## 9. OBRIGAÇÕES TRABALHISTAS E SOCIAIS

	2010	2009
Salários a pagar	2.337	2.183
INSS a recolher	1.861	1.603
FGTS a recolher	570	490
Outros	369	348
	<b>5.137</b>	<b>4.624</b>

## 10. PROVISÃO DE FÉRIAS E ENCARGOS

	<u>2010</u>	<u>2009</u>
Provisão de Férias	2.996	2.890
Provisão de encargos sobre férias	1.103	1.063
	<u>4.099</u>	<u>3.953</u>

## 11. EMPRÉSTIMOS E FINANCIAMENTOS

	<u>2010</u>	<u>2009</u>
Finame Banco Bradesco	15.591	13.478
Finame Banco Mercedes	19.695	23.554
Finame Banco Santander	2.566	-
Leasing Banco Bradesco	46	63
	<u>37.898</u>	<u>37.095</u>
Curto Prazo	9.358	6.335
Longo Prazo	<u>28.540</u>	<u>30.760</u>

Financiamentos através de Finame, para aquisição de veículos para a Frota Operacional, à taxas usuais de mercado + atualização pela TJLP.

## 12. CONTINGÊNCIAS

Passivos contingentes quando constituídos, levam em conta a opinião dos assessores jurídicos, a natureza das ações, similaridade com processos anteriores, complexidade e no posicionamento de tribunais, sempre que a perda for avaliada como provável o que ocasionaria uma provável saída de recurso para liquidação das obrigações e quando os montantes envolvidos forem mensuráveis com suficiência segura.

A Administração da Sociedade entende que são de valores imateriais as eventuais perdas com processos judiciais trabalhistas e cíveis, atualmente conhecidos e, portanto, não constituiu provisões para perdas.

## 13. PARTES RELACIONADAS

A companhia tomou empréstimos com partes relacionadas (sócio) em Dezembro de 2010 no montante de R\$ 4.009 (R\$ 1.000 em 2009) cujo pagamento ocorreu em Abril de 2011.

## 14. CAPITAL SOCIAL

O Capital Social em 31 de Dezembro de 2010 estava representado por 4.260.000 quotas subscritas e integralizadas, ao valor unitário de R\$ 5,00, totalizando R\$ 21,300 milhões.

\* \* \* \*

# Transspass Transporte de Passageiros Ltda


CNPJ: 06.268.099/0001-93

## Índices Economicos e Financeiros

**DEZEMBRO/2010**

<b>R\$</b>	<b>Índice</b>	<b>Secret. Mun. Transp. SP Exigencia Contratual</b>

<b>1) ILC (Índice de Liquidez Corrente)</b> Ativo Circulante Passivo Circulante <b>ILC -&gt; (AC)/(PC)</b>	14.935.514 21.423.967	<b>0,70</b>	> ou = 0,70 OK
<b>2) ILG (Índice de Liquidez Geral)</b> Ativo Circulante + RLP Passivo Circulante + ELP <b>ILG -&gt; (AC+RLP)/(PC+ELP)</b>	15.824.669 68.264.520	<b>0,23</b>	> ou = 0,70 Não
<b>3) ILS (Índice de Liquidez Seca)</b> Ativo Circulante (-) Estoques (-) Desp. Pagas Antec. Passivo Circulante <b>ILS -&gt; (AC-EST-DEP)/(PC)</b>	13.790.196 21.423.967	<b>0,64</b>	> ou = 0,56 OK
<b>4) QS (Quociente de Solvência)</b> Ativo Total Passivo Total (-) Patr. Líquido <b>IQS -&gt; (AT)/(PT-PL)</b>	121.354.108 68.264.520	<b>1,78</b>	> ou = 1,40 OK
<b>5) GCT (Garantia de Capital de Terceiros)</b> Patrimônio Líquido Passivo Total (-) Patr. Líquido <b>GCT -&gt; ( PL/( PT-PL )</b>	53.089.588 68.264.520	<b>0,78</b>	> ou = 0,70 OK




TRANSPASS TRANSPORTE DE PASSAGEIROS

Paulo Jorge F. Costa  
CRC-15P/173630/O-8

# Transpass Transporte de Passageiros Ltda

CNPJ: 06.268.099/0001-93

## Índices Economicos e Financeiros

R\$		Índice	Secret. Mun. Transp. SP Exigencia Contratual
-----	--	--------	---

1) ILC (Índice de Liquidez Corrente) Ativo Circulante Passivo Circulante ILC -> (AC)/(PC)	14.935.514 21.423.967	0,70	> ou = 0,70
2) ILG (Índice de Liquidez Geral) Ativo Circulante + RLP Passivo Circulante + ELP ILG -> (AC+RLP)/(PC+ELP)	15.824.669 68.264.520	0,23	> ou = 0,70
3) ILS (Índice de Liquidez Seca) Ativo Circulante (-) Estoques (-) Desp. Pagas Antec. Passivo Circulante ILS -> (AC-EST-DEP)/(PC)	13.790.196 21.423.967	0,64	> ou = 0,56
4) QS (Quociente de Solvência) Ativo Total Passivo Total (-) Patr. Líquido IQS -> (AT)/(PT-PL)	121.354.108 68.264.520	1,78	> ou = 1,40
5) GCT (Garantia de Capital de Terceiros) Patrimônio Líquido Passivo Total (-) Patr. Líquido GCT -> ( PL/( PT-PL )	53.089.588 68.264.520	0,78	> ou = 0,70

TRANSPASS TRANSPORTE DE PASSAGEIROS

Paulo Jorge F. Costa  
CRC-15P173630/O-8



RECIBO DE ENTREGA DE LIVRO DIGITAL

IDENTIFICAÇÃO DA EMPRESA OU SOCIEDADE	
NIRE 35219128170	CNPJ 06.268.099/0001-93
NOME EMPRESARIAL TRANSPPASS TRANSPORTE DE PASSAGEIROS LTD	

IDENTIFICAÇÃO DO LIVRO DIGITAL	
FORMA DA ESCRITURAÇÃO CONTÁBIL Livro Diário	PERÍODO DA ESCRITURAÇÃO 01/01/2010 a 31/12/2010
NATUREZA DO LIVRO DIARIO GERAL - ESCRITURACAO CONTABIL DIGITAL	NÚMERO DO LIVRO 13
IDENTIFICAÇÃO DO ARQUIVO (HASH) F0.36.D3.6F.23.C0.2F.08.37.E7.37.3A.B8.54.48.47.8B.18.F0.CB	

ESTE LIVRO FOI ASSINADO COM OS SEQUINTE CERTIFICADOS DIGITAIS				
QUALIFICAÇÃO DO SIGNATÁRIO	CPF	NOME	Nº SÉRIE DO CERTIFICADO	VALIDADE
SOCIO ADMINISTRADOR	105.530.338-32	RICARDO PESSOA FRANKEL	3005700095980867686	18/03/2010 a 17/03/2013
CONTADOR	038.890.978-12	PAULO JORGE F. COSTA	535347133565078982	22/05/2009 a 21/05/2012

NÚMERO DO RECIBO:

F0.36.D3.6F.23.C0.2F.08.37.E7.37.3A.  
B8.54.48.47.8B.18.F0.CB-5

Escrituração recebida via Internet  
pelo Agente Receptor SERPRO  
em 27/06/2011 às 13:35:22

88.DB.E5.89.ED.48.17.3C  
DF.EF.06.58.D1.9F.21.B7


**TERMO DE ABERTURA**

Nome Empresarial	TRANSPPASS TRANSPORTE DE PASSAGEIROS LTD
Número	35219128170
CNPJ	06268099000193
Número da Ordem	13
Natureza da Transação do Livro	GERAL - ESCRITURACAO CONTABIL DIGITAL
Município	SAO PAULO
Data do reconhecimento das atas constitutivas	19/05/2004
Data de reconhecimento do ato de conversão de sociedade limitada em sociedade empresária	
Quantidade total de linhas do registro	254395

**TERMO DE ENCERRAMENTO**

Nome Empresarial	TRANSPPASS TRANSPORTE DE PASSAGEIROS LTD
Natureza da Transação do Livro	GERAL - ESCRITURACAO CONTABIL DIGITAL
Número da Ordem	13
Quantidade total de linhas do registro	254395
Data de início	01/01/2010
Data de término	31/12/2010

São Paulo, 06 de Julho de 2011



Carta CO nº. 1111/11  
SÃO PAULO TRANSPORTES S/A  
Sr. João Sidney de Almeida  
DR/SCP – Diretor de Gestão do Sistema Contrato.

Ref.: “Demonstrativos Contábeis – Exercício de 2010”.

O **Consórcio Sudoeste de Transporte Área 08**, representado pela empresa Líder **Transppass Transporte de Passageiros LTDA**, encaminha a carta da empresa consorciada **Transppass Transporte de Passageiros LTDA**, conforme segue.

Atenciosamente,

**Consórcio Sudoeste de Transporte**  
Simone Batista dos Santos  
RG 19.184.031-2

**Consórcio Sudoeste de Transporte**  
Adaias Francisco de Souza  
RG 23.271.897-0



Laiza A. Alexandrino  
Pront. 502 364 5



# TRANSPPASS TRANSPORTE DE PASSAGEIROS LTDA

São Paulo, 06 de Julho de 2011


Ao  
Consórcio Sudoeste  
Nesta

Ref. Demonstrativos Contábeis – Exercício de 2010.

Conforme solicitado através da carta supra referenciada, segue em anexo, o recibo de entrega à Receita Federal do Brasil do SPED – SISTEMA PÚBLICO DE ESCRITURAÇÃO DIGITAL referente ao Livro Diário Digital nº.13 (período de escrituração contábil de 01/01/2010 à 31/12/2010), e os respectivos Termos de Abertura e Encerramento.

Atenciosamente,

**Transpass Transporte de Passageiros Ltda**



Simone Batista dos Santos  
RG. 19.184.031-2



Adaias Francisco de Souza  
RG. 28.271.897-0




São Paulo, 31 de Maio de 2011.

Carta CO nº. 875/11  
**SÃO PAULO TRANSPORTES S/A**  
Sr. João Sidney de Almeida  
DR/SCP – Diretor de Gestão do Sistema Contrato.


Ref: “Em resposta as cartas DR/SCP 606/11 e 973/11 – Demonstrativos Contábeis – Exercício de 2010.”

O Consórcio Sudoeste de Transporte – Área 08, representado pela empresa líder Transppass Transporte de Passageiros Ltda, encaminha carta SEC 010/11 referente ao assunto em questão da empresa consorciada Transppass Transporte de Passageiros Ltda, conforme segue.

Atenciosamente



Consórcio Sudoeste de Transporte  
Simone Batista dos Santos  
RG 19.184.031-2



Adaias Francisco de Souza  
RG 23.271.897-0





# TRANSPPASS TRANSPORTE DE PASSAGEIROS LTDA

São Paulo, 30 de Maio de 2011  
SEC 0010/11

**Ao**  
**Consórcio Sudoeste**  
**Nesta**

**Ref. : Carta DR/SCP nº 973/11 da SP Trans São Paulo Transporte S/A- 12.05.2011**  
**Carta DR/SCP nº 606/11 da SP Trans São Paulo Transporte S/A-30/03/2011**


Atendendo ao solicitado nas correspondências acima especificadas, anexamos:


- Cópia dos Balanços auditados ref. ao exercício de 2010, com a respectivo parecer de Auditoria, e todos os demonstrativos e notas explicativas.
- Resumo dos Índices.

Esclarecemos que devido a empresa estar obrigada a encaminhar, até o dia 30.06.2011 os Livros Diários através do SPED Contabil, assim que tenhamos o protocolo de entrega, lhe encaminhamos, para comprovação do registro dos Livros Diário e Razão do período de 2010.

Atenciosamente,

**Transpass Transporte de Passageiros Ltda**

  
Simone Batista dos Santos  
RG. 19.184.031-2

  
Adaias Francisco de Souza  
RG. 23.271.897-0