



(4) As demonstrações financeiras foram preparadas de acordo com as práticas contábeis adotadas no Brasil e no pressuposto da continuidade normal dos negócios. A Empresa apresenta patrimônio líquido negativo (passivo a descoberto) e o nível de endividamento é relevante e desequilibra a capacidade de liquidez de curto e longo prazo da Empresa. Conforme mencionado em nota explicativa 1, a Administração vem adotando diversas medidas para o restabelecimento de seu equilíbrio financeiro, econômico e patrimonial, porém as receitas geradas de suas operações, que são insuficientes para cobrir os custos, dependem do equilíbrio econômico financeiro do Contrato de Consórcio Sudoeste de Transportes. Em 2010 o percentual de participação da OAK TREE neste consórcio, onde participam também as empresas Viação Gato Preto Ltda e Transpass Transporte de Passageiros Ltda foi reduzido em 6,79% passando para 11,85%. Com isso, apesar dos esforços da administração da empresa em reduzir gastos e não atrasar pagamentos, a continuidade normal das operações está limitada, devido não conseguir aumentar suas receitas por depender exclusivamente de alterações no sistema interno de remuneração das empresas consorciadas. As demonstrações financeiras não incluem quaisquer ajustes relativos à realização e classificação dos valores de ativos ou quanto aos valores e a classificação de passivos, que seriam requeridos no caso de insucesso.

São Paulo, 25 de março de 2011.

C&S AUDITORES INDEPENDENTES S/C

CRC 2SP 018.369/O-1

MARCELO CÁSSIO CORRÊA

SÓCIO DIRETOR

CRC 1SP 180.176/O-0



RUA CONSELHEIRO SARAFFA, 968 SÃO PAULO - SP. CEP: 01033-021

TEL/FAX: (11) 2950-1497/2950-3995 SHE: www.csauditores.com.br - E-MAIL: csauditores@csauditores.com.br



OAK TREE TRANSPORTES URBANOS LTDA
CNPJ Nº 03.175.937/0001-96
DEMONSTRAÇÕES FINANCEIRAS LEVANTADAS
EM 31 DE DEZEMBRO DE 2010 E 2009
I - BALANÇO PATRIMONIAL

ATIVO
(Em Reais)

	2010	2009
CIRCULANTE	5.233.120	2.045.470
Disponibilidades	2.392.642 ✓	270.281
Contas a Receber	1.808.039 ✓	1.382.670
Estoques	444.830 ✓	335.216
Adiantamentos Diversos	434.734	41.717
Impostos a Compensar	88.317	9.359
Outros Créditos	64.558	6.227
NÃO-CIRCULANTE	14.200.036	23.639.822
Realizável a Longo Prazo	211.626	6.927.068
Créditos com Pessoas Ligadas	-	6.915.442
Depósitos Judiciais e Trabalhistas	211.626	11.626
Imobilizado	13.988.044	16.712.188
Bens em Operação	31.589.003	32.816.190
Depreciações Acumuladas	(17.600.959)	(16.104.002)
Intangível	366	566
TOTAL DO ATIVO	19.433.156	25.685.292

As notas explicativas são parte integrante das demonstrações financeiras



OAK TREE TRANSPORTES URBANOS LTDA
CNPJ Nº 03.175.937/0001-96
DEMONSTRAÇÕES FINANCEIRAS LEVANTADAS
EM 31 DE DEZEMBRO DE 2010 E 2009
I - BALANÇO PATRIMONIAL

PASSIVO
(Em Reais)

	2010	2009
CIRCULANTE	8.230.803	15.403.421
Fornecedores	298.846	712.822
Empréstimos e Financiamentos	1.062.410	3.657.440
Obrigações Sociais e Trabalhistas	3.192.226	6.738.070
Obrigações Fiscais	95.756	1.776.187
Contas a Pagar	1.295.842	418.711
Provisão de Férias	2.285.723	2.100.191
NÃO-CIRCULANTE	34.867.438	26.434.089
Empréstimos e Financiamentos	763.863	2.825.629
Empréstimos Pessoas Ligadas	6.991.825	901.516
Obrigações Fiscais	25.656.245	20.770.196
Provisões para Contingências	1.455.505	1.936.748
PASSIVO A DESCOBERTO	(23.665.085)	(16.152.218)
Capital Social	2.808.116	2.808.116
Ajuste de Avaliação Patrimonial	3.783.875	4.765.592
Prejuízos Acumulados	(30.257.076)	(23.725.926)
TOTAL DO PASSIVO	19.433.156	25.685.292

As notas explicativas são parte integrante das demonstrações financeiras

OSCAR LOPES DE ALMEIDA
CARLOS EDUARDO CELESTINO - MULLAS DA SILVA
RUA CONSÉLIO DE SARAIVA, 906 - SAO
TEX/FAX: (11) 2950-14
SITE: www.csauditores.com.br - E-MAIL

SECRETARIA DA FAZENDA
JUNTA COMERCIAL DO ESTADO
DE SÃO PAULO
CERTIFICO O REGISTRO
SOB O NÚMERO: KÁTIA REGINA BUENO DE GODOY
SECRETÁRIA GERAL

190.734/11-5



JUCESP



OAK TREE TRANSPORTES URBANOS LTDA

CNPJ Nº 03.175.937/0001-96

DEMONSTRAÇÕES FINANCEIRAS LEVANTADAS

EM 31 DE DEZEMBRO DE 2010 E 2009

II - DEMONSTRAÇÃO DO RESULTADO DO EXERCÍCIO

(Em Reais)

	2010	2009
RECEITA OPERACIONAL BRUTA	27.372.905	33.219.840
Receita de Prestação de Serviços Públicos	27.372.905	33.219.840
(-) Impostos e deduções sobre Serviços	(975.791)	(1.650.867)
(=) RECEITA OPERACIONAL LÍQUIDA	26.397.114	31.568.973
(-) CUSTO DOS SERVIÇOS PRESTADOS	(27.077.730)	(32.005.919)
Custo dos Serviços de Tráfego	(25.090.719)	(29.373.806)
Custo dos Serviços de Fiscalização	(756.068)	(1.096.302)
Custo dos Serviços de Manutenção	(1.230.943)	(1.535.811)
RESULTADO OPERACIONAL BRUTO	(680.616)	(436.946)
RECEITAS (DESPESAS) OPERACIONAIS	(5.383.703)	(8.359.639)
Despesas Administrativas	(4.560.865)	(5.226.518)
Receitas (Despesas) Financeiras Líquidas	(822.838)	(3.133.121)
RESULTADO OPERACIONAL	(6.064.319)	(8.796.585)
RESULTADO NÃO OPERACIONAL	(463.226)	(1.318.796)
PREJUÍZO DO EXERCÍCIO	(6.527.545)	(10.115.381)
Prejuízo por quota (em RS 1,00)	(2,32)	(3,60)

As notas explicativas são parte integrante das demonstrações financeiras

RUA CONSULHEIRO CARVALHO, 100 - JARDIM SÃO CARLOS - SP - CEP 02037-021
CNPJ Nº 03.175.937/0001-96 - FONE: (11) 2950-1497 / 2950-3995
SITE: www.csaudidores.com.br - E-MAIL: csaudidores@csaudidores.com.br



OAK TREE TRANSPORTES URBANOS LTDA
CNPJ Nº 03.175.937/0001-96
DEMONSTRAÇÕES FINANCEIRAS LEVANTADAS
EM 31 DE DEZEMBRO DE 2010 E 2009

III - DEMONSTRAÇÃO DAS MUTAÇÕES DO PASSIVO A DESCOBERTO
(Em Reais)

Eventos	Capital Social	Reserva de Reavaliação	Reserva de Lucros	Prejuízos Acumulados	Totais
Saldos em 31 de dezembro de 2008	2.808.116	6.225.178	138.251	(16.138.207)	(6.966.662)
Tributos incidentes s/ Reserva Reavaliação	-	453.837	-	-	453.837
Realização da Reserva de Reavaliação	-	(1.913.423)	-	1.913.423	0
Reclassificação p/ Ajustes Exercício Anterior	-	-	(138.251)	614.239	475.988
Prejuízo do Exercício	-	-	-	(10.115.381)	(10.115.381)
Saldos em 31 de dezembro de 2009	2.808.116	4.765.592	-	(23.725.926)	(16.152.218)
Tributos incidentes s/ Reserva Reavaliação	-	-	-	-	0
Realização da Reserva de Reavaliação	-	(981.717)	-	981.717	0
Ajustes de Exercício Anterior	-	-	-	(985.322)	(985.322)
Prejuízo do Exercício	-	-	-	(6.527.545)	(6.527.545)
Saldos em 31 de dezembro de 2010	2.808.116	3.783.875	-	(30.257.076)	(23.665.085)



As notas explicativas são parte integrante das demonstrações financeiras
RUA CONSULINHO SARAYVA, 968 - SÃO PAULO - SP. - CEP 02037-021
TELEFAX: (11) 2950-1497 / 2950-3995
SITE: www.csaudtores.com.br - E-MAIL: csaudtores@csaudtores.com.br



OAK TREE TRANSPORTES URBANOS LTDA

CNPJ Nº 03.175.937/0001-96

DEMONSTRAÇÕES FINANCEIRAS LEVANTADAS


EM 31 DE DEZEMBRO DE 2010 E 2009

IV - DEMONSTRAÇÃO DE FLUXO DE CAIXA – MÉTODO INDIRETO
(Em Reais)

	2010	2009
I-Fluxo de Caixa das Atividades Operacionais		
Prejuízo do Exercício	(6.527.545)	(10.115.381)
Itens que não afetam o caixa:		
(+) Depreciação e Amortização	1.497.157	4.074.686
(+) Baixa de Ativo Imobilizado	1.241.243	4.816.002
(+) Ajuste de Exercício Anterior	(985.322)	475.988
(-) Aumento de Contas a Receber	(425.369)	(334.582)
(-) Aumento de Impostos a Recuperar	(78.958)	(262)
(-) Aumento de Adiantamentos	(393.017)	(2.217)
(-) Aumento de Estoques	(109.614)	(33.783)
(+/-) Redução/Aumento Outros Créditos	(58.331)	29.638
(-) Aumento de Depósitos Judiciais e Trabalhistas	(200.000)	-
(-) Redução de Fornecedores	(413.976)	(324.652)
(+) Aumento Contas a Pagar	877.131	321.445
(+/-) Aumento/Redução Obrigações Sociais e Trabalhistas	(3.360.312)	3.636.788
(+) Aumento Obrigações Fiscais	3.205.618	1.154.371
(+/-) Aumento/Redução Provisão para Contingências	(481.243)	1.401.788
(=) Caixa Líquido Proveniente das Atividades Operacionais	(6.212.538)	5.099.829
2-Fluxo de Caixa das Atividades de Investimento		
(-) Aquisição em Imobilizado	(14.056)	(230.004)
(=) Caixa Líquido Usado nas Atividades de Investimento	(14.056)	(230.004)
3-Fluxo de Caixa das Atividades de Financiamento		
(-) Líquido Pagto de Empréstimos e Financiamentos Bancários e Pessoas Ligadas	(4.656.796)	(5.061.515)
(+) Recbto de Empréstimos Pessoas Ligadas	6.915.442	67.970
(+) Empréstimos Pessoas Ligadas	6.090.309	-
(=) Caixa Líquido Usado nas Atividades de Financiamento	8.348.955	(4.993.545)
4-AUMENTO/REDUÇÃO DE CAIXA E EQUIVALENTE DE CAIXA	2.122.361	(123.720)
Caixa e equivalente de caixa no início do período	270.281	394.001
Caixa e equivalente de caixa no fim do período	2.392.642	270.281
5-AUMENTO/REDUÇÃO DE CAIXA E EQUIVALENTE DE CAIXA	2.122.361	(123.720)

As notas explicativas são parte integrante das demonstrações financeiras

SUA CONSELHEIRO SARAIVA, 968 - SÃO PAULO - SP - CEP 02037-021
TELEFAX: (11) 2950-1497 / 2960-8000
SITE: www.csauditores.com.br - E-MAIL: csauditores@csauditores.com.br



MC



OAK TREE TRANSPORTES URBANOS LTDA
CNPJ Nº 03.175.937/0001-96
DEMONSTRAÇÕES FINANCEIRAS LEVANTADAS
EM 31 DE DEZEMBRO DE 2010 e 2009
V - DEMONSTRAÇÃO DO VALOR ADICIONADO
(Em Reais)

	2010	2009
1 – RECEITAS	26.909.679	31.901.044
1.1) Receitas de prestação de serviços	27.372.905	33.219.840
1.2) Resultado não-operacional	(463.226)	(1.318.796)
2 - INSUMOS ADQUIRIDOS DE TERCEIROS	(12.998.405)	(13.481.040)
2.1) Custos dos serviços prestados	(9.677.956)	(10.457.952)
2.2) Materiais, energia, serviços de terceiros e outros	(3.320.449)	(3.023.088)
3 – VALOR ADICIONADO BRUTO (1-2)	13.911.274	18.420.004
4 – DEPRECIAÇÃO	(2.917.662)	(4.074.686)
5 – VALOR ADICIONADO LÍQUIDO PRODUZIDO PELA ENTIDADE (3-4)	10.993.612	14.345.318
6 – VALOR ADICIONADO RECEBIDO EM TRANSFERÊNCIA	621.910	20.924
6.1) Receitas financeiras	621.910	20.924
7 – VALOR ADICIONADO TOTAL A DISTRIBUIR (5+6)	11.615.522	14.366.242
8 - DISTRIBUIÇÃO DO VALOR ADICIONADO	11.615.522	14.366.242
8.1) Pessoal	14.077.112	19.587.102
8.1.1 – Remuneração direta	10.455.526	14.967.560
8.1.2 – Benefícios	2.693.005	3.565.260
8.1.3 – F.G.T.S	928.581	1.054.282
8.2) Impostos, taxas e contribuições	2.621.207	1.740.475
8.2.1 – Federais	2.612.139	1.195.709
8.2.2 – Municipais	9.068	544.766
8.3) Remuneração de capitais de terceiros	1.444.748	3.154.046
8.3.1 – Juros	1.444.748	3.154.046
8.4) Remuneração de Capitais Próprios	(6.527.545)	(10.115.381)
8.4.1 – Prejuízo do Exercício	(6.527.545)	(10.115.381)

As notas explicativas são parte integrante das demonstrações financeiras.

RUA CONSULADO SARAIVA, 968 - SAO PAULO - SP
TEL/FAX: (11) 2950-1487/2950-1488
SITE: www.csauditores.com.br E-MAIL: csauditores@csauditores.com.br

1095AL741646

AUTENTICAÇÃO

Edição Nacional
do Brasil
Estado de São Paulo

9



OAK TREE TRANSPORTES URBANOS LTDA

CNPJ Nº 03.175.937/0001-96

NOTAS EXPLICATIVAS SOBRE AS DEMONSTRAÇÕES FINANCEIRAS LEVANTADAS EM 31 DE DEZEMBRO DE 2010

(Em Reais)

NOTA 1. CONTEXTO OPERACIONAL


A sociedade tem como atividade o transporte coletivo de passageiros por ônibus. Sua principal fonte de receitas é a remuneração atribuída pela SPTRANS – São Paulo Transportes S/A, em decorrência do serviço de transporte público de passageiros no Município de São Paulo, através do Consórcio Sudoeste de Transporte formado pelas empresas: OAK TREE Transportes Urbanos Ltda, Viação Gato Preto Ltda e Transpass Transporte de Passageiros Ltda. A participação da OAK TREE neste consórcio foi reduzido em 6,79%, agravando ainda mais a situação financeira da Empresa, já que as receitas dependem exclusivamente da participação neste consórcio.

A Empresa vem sistematicamente incorrendo em prejuízos e apresentando capital de giro negativo, financiados por seus sócios e por terceiros. Até que as receitas sejam suficientes para absorver esses valores, a Empresa continuará a depender de recursos adicionais para financiar suas operações normais. No exercício de 2010 foi recebido crédito de contas correntes ligadas e empréstimo mútuo de empresas ligadas para pagamento com empregados, fornecedores, instituições financeiras e impostos.

NOTA 2. APRESENTAÇÃO DAS DEMONSTRAÇÕES FINANCEIRAS

As Demonstrações Financeiras foram elaboradas de acordo com as práticas contábeis adotadas no Brasil, as quais abrangem a legislação societária, os Pronunciamentos, as Orientações e as Interpretações emitidas pelo Comitê de Pronunciamentos Contábeis e as normas emitidas pela Comissão de Valores Mobiliários (CVM). Na elaboração das demonstrações financeiras de 2008, a Empresa adotou as alterações na legislação societária, introduzidas pela Lei nº 11.638 aprovada em 28 de dezembro de 2007, com as respectivas modificações

RUA CONSULHEIRO SARAIIVA, 968 - SÃO PAULO - SP - CEP 02037-021
TEL/FAX: (11) 2950-1497 / 2950-3333
SITE: www.csauditores.com.br - E-MAIL: csauditores@csauditores.com.br



MC



AUDITORES INDEPENDENTES


introduzidas pela Medida Provisória nº 449/08 de 03 de dezembro de 2008. A Lei nº 11.638/07 e a MP nº 449/08 modificaram a Lei nº 6.404/76 em aspectos relativos à elaboração e divulgação das Demonstrações Financeiras.

NOTA 3. PRINCIPAIS PRÁTICAS CONTÁBEIS

Resumo das principais práticas contábeis:

- a) Estimativas Contábeis – A elaboração de Demonstrações Financeiras de acordo com as práticas contábeis adotadas no Brasil, requer que a Administração da Empresa utilize julgamentos na determinação e no registro de estimativas contábeis. Os ativos e passivos sujeitos à estimativas e premissas incluem valor residual do ativo imobilizado e provisão para contingências. A liquidação das transações envolvendo essas estimativas poderá resultar em valores diferentes dos estimados em razão de imprecisões inerentes ao processo da sua determinação. A Empresa revisa as estimativas e as premissas anualmente.
- b) Instrumentos Financeiros – Instrumentos financeiros não derivativos incluem aplicações financeiras, caixa e equivalentes de caixa. Os instrumentos financeiros não derivativos foram reconhecidos inicialmente pelo valor justo, acrescido, para instrumentos que não sejam reconhecidos pelo valor justo através de resultado, quaisquer custos de transação diretamente atribuíveis. Posteriormente ao reconhecimento inicial, os instrumentos financeiros não derivativos são mensurados até o vencimento, mensurados pelo custo amortizado utilizando o método da taxa de juros efetiva, deduzido de eventuais reduções em seu valor recuperável.
- c) O resultado é apurado de acordo com o regime de competência.
- d) Os créditos realizáveis referem-se a valores a receber decorrentes das atividades operacionais da Empresa, constituídos em cumprimento dos termos de concessão à prestação de serviços, pactuados com o Poder Público através do consórcio organizado para exploração da atividade.

RUA CONS. BENEDETO SARAVIA, 968 - SÃO PAULO - SP
TEL/FAX: (11) 2950-1497 / 2950-1498
SITE: www.csaudidores.com.br - E-MAIL: csaudidores@csaudidores.com.br



M/C




AUDITORES INDEPENDENTES

- e) Os estoques são valorizados ao custo médio das compras, líquidos dos impostos e inferiores a custos de reposição ou valores líquidos de realização, que inclui gastos incorridos na aquisição de pneus, rodas, câmaras, óleos, combustíveis, lubrificantes, peças, ferramentas, material de pintura, componentes e demais acessórios, destinados à manutenção preventiva da frota, além de suprimentos para as atividades de administração dos escritórios.
- f) Os adiantamentos correspondem a valores antecipados a fornecedores e prestadores de serviços, registrados e mantidos na escrituração por seus valores nominais até a definitiva prestação de contas.
- g) Os impostos a recuperar correspondem a valores produzidos na operação da empresa e/ou retidos pelas fontes pagadoras, representando créditos fiscais antecipados e oportunamente compensáveis em períodos futuros.
- h) O imobilizado é demonstrado ao custo de aquisição acrescidos do valor de reavaliação da frota e dos imóveis. As depreciações são calculadas com base no método linear, a taxas variáveis, levando-se em consideração a vida útil estimada dos bens, sendo revisto pela Administração anualmente, em observância ao parágrafo 54 do Pronunciamento CPC nº 13, emitido pelo Comitê de Pronunciamentos Contábeis. O saldo da reavaliação de ativos imobilizados será mantido até a sua total realização por meio de despesa de depreciação, alienação ou baixa. A possibilidade de reavaliação espontânea de bens a partir de 2008 foi eliminada com as alterações introduzidas na legislação societária brasileira.
- i) Os demais ativos são apresentados ao valor de custo ou de realização incluindo, quando aplicável, os rendimentos auferidos.
- j) As obrigações fiscais consistem em valores de impostos, taxas e contribuições decorrentes das operações usuais da Empresa, e às advindas das respectivas retenções na fonte, acrescidos dos respectivos encargos de mora.
- k) A provisão para férias é constituída com base nos direitos adquiridos pelos empregados até a data do balanço e inclui os correspondentes encargos sociais.

RUA CONSELHEIRO SARATVA, 968 - SÃO PAULO - SP - CEP: 02037-021
TEL/FAX: (11) 2950-1497 / 2950-1498
SITE: www.csauditores.com.br - E-MAIL: [csaudit](mailto:csaudit@csauditores.com.br)

12





l) Os demais passivos são demonstrados pelos valores conhecidos ou calculáveis acrescidos, quando aplicável, dos correspondentes encargos financeiros incorridos até a data do balanço.

m) Demonstração do Valor Adicionado (DVA)

A Empresa, em atendimento ao CPC nº 9, está apresentando a DVA para o exercício apresentado em suas demonstrações financeiras. A DVA tem o objetivo de demonstrar o valor da riqueza gerada ou consumida pela Empresa, a sua distribuição entre os elementos que contribuíram para a geração ou consumo dessa riqueza, tais como Pessoal (empregados), Remuneração (acionistas e terceiros), Governo (impostos) e outros, bem como a parcela da riqueza não distribuída.

n) Demonstração dos Fluxos de Caixa (DFC)

Por meio da Deliberação CVM nº 547 de 13 de agosto de 2008 que aprovou o CPC nº 3, tornou-se obrigatório a apresentação da Demonstração do Fluxo de Caixa. As informações dos fluxos de caixa de uma entidade são úteis para proporcionar aos usuários das demonstrações financeiras uma base para avaliar a capacidade da sociedade, gerar caixa e equivalentes de caixa, bem como suas necessidades de liquidez. Na elaboração da DFC foi utilizado o método indireto, segundo o qual o prejuízo é ajustado pelos efeitos:

- das transações que não envolvem caixa;
- de quaisquer diferimentos ou outras apropriações por competência sobre recebimentos ou pagamentos operacionais passados ou futuros; e
- de itens de receita ou despesa associados com fluxos de caixa das atividades de investimento ou de financiamento.

NOTA 4. DISPONIBILIDADES

Está representado por saldos de numerários em caixa, em contas bancárias e aplicações financeiras disponíveis para utilização nas operações da Empresa, e estão compostas da seguinte forma:





Descrição	2010	2009
Caixa	30.290	175.955
Bancos Conta Movimento	673.331	94.326
Aplicações Financeiras	1.689.021	-
Total	2.392.642	270.281

NOTA 5. CONTAS A RECEBER

Os direitos de créditos originados das atividades fim da sociedade são registrados por seus valores nominais, relativos a créditos de serviços públicos. Os valores a receber da SPTRANS em 2010 era de R\$ 1.808.039 (R\$ 1.382.670 em 2009).

NOTA 6. ESTOQUES

No grupo de estoques são classificados os materiais aplicados na manutenção da frota e dos escritórios e estava composto da seguinte forma:

Descrição	2010	2009
Combustíveis	52.586	59.751
Pneus e Materiais de Rodagem	43.194	51.049
Peças, Componentes e Acessórios	2.401	179.096
Óleos, Graxas e Lubrificantes	36.752	42.513
Materiais Diversos	309.897	2.807
Total	444.830	335.216

NOTA 7. IMPOSTOS A COMPENSAR

Os saldos correspondem as atividades operacionais da Empresa, representando créditos de ordem fiscal, constituídos e compensáveis com recolhimentos de períodos futuros. Trata-se de créditos legítimos, incontestáveis e realizáveis, independentes de quaisquer procedimentos judiciais, e estavam compostos pelos seguintes valores:

Descrição	2010	2009
PIS a Compensar	2.450	2.450
Contribuição Social a Recuperar	5.942	5.942
PIS, COFINS e CSLL – Retenção	967	967
IRRF s/ Aplicações Financeiras	78.958	-
Total	88.317	9.359

RUA CONSULHEIRO SARAIVA, 968 - BAO PAULISTA
 TEL/FAX: (11) 2850-0407
 SHE: www.csauditores.com.br E-MAIL: csa@csa.com.br

AUTENTICACAO
 1095AL741666



NOTA 8. CRÉDITOS COM PESSOAS LIGADAS

Em 2010 foi recebido da empresa ligada, Viação Santa Madalena, o montante de R\$ 6.915.442 quitando o saldo a receber, e a OAK TREE passou a dever para a Viação Santa Madalena o valor de R\$ 6.991.825 que está registrado no passivo não circulante e suportado por contrato de mútuo.

NOTA 9. DEPÓSITOS JUDICIAS

O saldo de R\$ 211.6262 em 2010 (R\$ 11.626 em 2009) refere-se a depósitos recursais sobre processos trabalhistas em andamento.

NOTA 10. IMOBILIZADO

Descrição	Taxas de Depreciação	2010	2009
Terrenos	-	3.230.902	3.230.902
Edifícios	4%	1.503.139	1.503.139
Máquinas e Equipamentos	15%	1.347.233	1.347.233
Instalações, Móveis e Utensílios	10%	3.797	3.797
Veículos Operacionais	10%	24.985.888	26.218.563
Veículos Administrativos	20%	260.490	260.490
Computadores e Periféricos	20%	91.062	77.006
Cotas de Consórcio	-	166.492	175.060
Sub-Totais		31.589.003	32.816.190
Depreciações Acumuladas		(17.600.959)	(16.104.002)
Total Líquido		13.988.044	16.712.188


NOTA 11. REAVALIAÇÃO DE BENS

A Reserva de Reavaliação compõem-se das seguintes parcelas:

Reavaliação de Ativos	2010	2009
Reserva de Reavaliação Terrenos	2.579.234	2.579.234
Reserva de Reavaliação Imóveis	1.210.343	1.210.343
Reserva de Reavaliação Veículos – Frota	9.125.611	9.125.611
Total Bens Reavaliados	12.915.188	12.915.188
Realização da Reserva de Reavaliação	(8.433.799)	(7.452.082)
Tributos incidentes sobre a Reserva de Reavaliação	(697.514)	(697.514)
Reavaliação Líquida no Patrimônio Líquido	3.783.875	4.765.592

A Empresa constituiu reavaliação de bens do ativo imobilizado com base em laudo de avaliação elaborado por peritos avaliadores independentes, com intuito único de apurar o valor econômico atualizado de todos os bens tangíveis, sem a intenção ou perspectiva de alienação ou baixa desses bens.

RUA CONSULTEIRO SARAIVA, 968 - SAO PAULO - SP, 02037-021
TEL/FAX: (11) 2950-1497 / 2950-1498
SITE: www.csauditores.com.br - E-MAIL: csauditor@csauditores.com.br





NOTA 12. EMPRÉSTIMOS E FINANCIAMENTOS

Os empréstimos e financiamentos contraídos pela Empresa para fomentar suas políticas de expansão de negócios e suprir suas necessidades momentâneas de recursos, estão devidamente respaldados por documentos e condições contratuais de aportes, através de contratos firmados com as respectivas Instituições, conforme relacionamos:

Instituição Financeira	Modalidade	2010		2009	
		Curto Prazo	Longo Prazo	Curto Prazo	Longo Prazo
Banco Real S/A	Capital de Giro	24.167	-	290.000	-
Banco Safra S/A	Capital de Giro	-	-	315.097	-
Bradesco S/A	Capital de Giro	872.727	-	290.909	-
Bradesco S/A	Leasing	-	-	93.083	93.583
Banco Volkswagen S/A	Leasing	-	-	453.879	-
Banco Real S/A	Leasing	-	32.083	42.147	33.667
Unibanco Leasing S/A	Leasing	-	-	662.651	1.699.591
Banco Safra S/A	Leasing	-	652.066	395.189	618.885
BV Leasing (Monco) S/A	Leasing	-	79.714	1.114.485	359.541
Banco Volkswagen S/A	Finame	-	-	-	1.559
Consórcio	Cotas	-	-	-	18.803
Empréstimos Sócios	Cotistas	165.516	-	-	-
TOTAL		1.062.410	763.863	3.657.440	2.825.629

NOTA 13. OBRIGAÇÕES SOCIAIS E TRABALHISTAS

Descrição	2010	2009
INSS a Recolher	2.438.372	5.389.741
FGTS a Recolher	313.053	962.806
Salários e Ordenados a Pagar	317.910	308.893
Outras Contas a Pagar a Empregados	122.891	76.630
Total	3.192.226	6.738.070

NOTA 14. OBRIGAÇÕES FISCAIS

Os saldos são representados por débitos de impostos e contribuições, inclusive os impostos e encargos objeto de parcelamentos, registrados por seus valores originais e acrescidos de encargos moratórios, deduzidos das amortizações efetivamente ocorridas. Os saldos estavam compostos pelos seguintes valores:

RUA CONSELHEIRO SARAIVA, 968
 TEL/FAX: (11) 2950-1497 / 2950-3995
 SITE: www.csaudidores.com.br - MAIL: csaudidores@csaudidores.com.br

Coleção Notarial do Brasil
 INSTITUTO NOTARIAL
 AUTENTICAÇÃO
 1095AL741673

RUA CONSELHEIRO SARAIVA, 968 - JARDIM SÃO CARLOS - SÃO PAULO - SP. CEP: 01303-001
 Caixa Postal 1497 - JARDIM SÃO CARLOS - SÃO PAULO - SP. CEP: 01303-001
 Inscrição Estadual nº 13.040.000-00 - Inscrição Municipal nº 13.040.000-00



Descrição	2010		2009	
	Curto Prazo	Longo Prazo	Curto Prazo	Longo Prazo
PIS a Recolher	14.562	-	311.170	-
COFINS a Recolher	67.207	-	1.436.171	-
IRRF a Recolher	13.052	-	28.305	-
ISS a Recolher	935	-	132	-
Retenção PIS/COFINS/CSLL	-	-	409	-
IRPJ e CSLL s/ Reserva Reavaliação	-	697.514	-	697.514
Parcelamento de Impostos	-	24.958.731	-	20.072.682
Total	95.756	25.656.245	1.776.187	20.770.196

A Empresa formalizou em novembro de 2009, pedido de adesão ao programa de parcelamento de tributos, conforme Lei nº 11.941/09. Os débitos não foram consolidados pela Secretaria da Receita Federal. Na consolidação dos débitos a Empresa se beneficiará com a redução de multa e juros sobre os passivos tributáveis que serão contabilizados após a consolidação dos débitos pela Secretaria da Receita Federal.

NOTA 15. PROVISÃO PARA CONTINGÊNCIAS

Descrição	2010	2009
Trabalhista	141.334	780.547
Cível	1.314.171	1.156.201
Total	1.455.505	1.936.748

As provisões foram constituídas com base na opinião dos assessores jurídicos sobre as ações cujas perdas foram consideradas como provável.

NOTA 16. CAPITAL SOCIAL

O Capital Social, totalmente subscrito e integralizado em moeda corrente nacional é de R\$ 2.808.116, e é composto por 2.808.116 (dois milhões, oitocentos e oito mil, cento e dezesseis) quotas com valor nominal de R\$ 1,00 (um real) por quota.

NOTA 17. SEGUROS CONTRATADOS

Os valores segurados são determinados e contratados em bases técnicas, e se estimam suficientes para cobertura de incêndio e riscos diversos para cobertura de sinistros e reposição de bens, sem prejuízo à continuidade dos negócios da sociedade.

RUA CONSELHEIRO SARATVA, 968 - SÃO PAULO - SP, CEP: 02032-021
 TEL/FAX: (11) 2950-1497 / 2950-3995
 SITE: www.csauditores.com.br - E-MAIL: csauditores@csaud

17



OAK TREE TRANSPORTES URBANOS LTDA

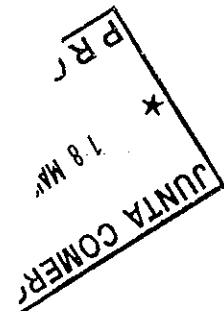
CNPJ Nº 03.175.937/0001-96

BALANÇO PATRIMONIAL ENCERRADO EM 31/12/2010.

(Em Reais)


ATIVO

	2010	2009
CIRCULANTE	5.233.120	2.045.470
Disponibilidades	2.392.642	270.281
Contas a Receber	1.808.039	1.382.670
Estoques	444.830	335.216
Adiantamentos Diversos	434.734	41.717
Impostos a Compensar	88.317	9.359
Outros Créditos	64.558	6.227
NÃO-CIRCULANTE	14.200.036	23.639.822
Realizável a Longo Prazo	211.626	6.927.068
Créditos com Pessoas Ligadas		6.915.442
Depósitos Judiciais e Trabalhistas	211.626	11.626
Imobilizado	13.988.044	16.712.188
Bens em Operação	31.589.003	32.816.190
Depreciações Acumuladas	- 17.600.959 -	16.104.002
Intangível	366	566
TOTAL DO ATIVO	19.433.156	25.685.292



PASSIVO

	2010	2009
CIRCULANTE	8.230.803	15.403.421
Fornecedores	298.846	712.822
Empréstimos e Financiamentos	1.062.410	3.657.440
Obrigações Sociais e Trabalhistas	3.192.226	6.738.070
Obrigações Fiscais	95.756	1.776.187
Contas a Pagar	1.295.842	418.711
Provisão de Férias	2.285.723	2.100.191
NÃO-CIRCULANTE	34.867.438	26.434.089
Empréstimos e Financiamentos	763.863	2.825.629
Empréstimos Pessoas Ligadas	6.991.825	901.516
Obrigações Fiscais	25.656.245	20.770.196
Provisões para Contingências	1.455.505	1.936.748
PASSIVO A DESCOBERTO	23.665.085 -	16.152.218
Capital Social	2.808.116	2.808.116
Ajuste de Avaliação Patrimonial	3.783.875	4.765.555
Prejuízos Acumulados	- 30.257.076 -	23.725.922
TOTAL DO PASSIVO	19.433.156	25.685.292



LUIS ARTHUR GATLWEIGAND
SÓCIO ADMINISTRADOR
CPF: 007.382.688-01


SOLANGE RAMOS ANDRADE
CONTADORA
CRC. 1SP.244.299/O-1

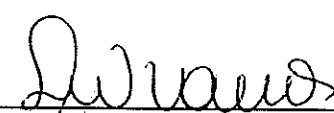
JUCESP
SECRETARIA DA FAZENDA
JUNTA COMERCIAL DO ESTADO
DE SÃO PAULO
CERTIFICADO DE REGISTRO
SOB O NÚMERO KATIA REGINA BUENO DE GODOY
SECRETÁRIA GERAL
190.735/11


OAK TREE TRANSPORTES URBANOS LTDA
CNPJ Nº 03.175.937/0001-96

DEMONSTRAÇÃO DO RESULTADO DO EXERCÍCIO FINDO EM 31/12/2010.
(Em Reais)

	2010	2009
RECEITA OPERACIONAL BRUTA	27.372.905	33.219.840
Receita de Prestação de Serviços Públicos	27.372.905	33.219.840
(-) Impostos e deduções sobre Serviços	- 975.791 -	1.650.867
(=) RECEITA OPERACIONAL LÍQUIDA	26.397.114	31.568.973
(-) CUSTO DOS SERVIÇOS PRESTADOS	- 27.077.730 -	32.005.919
Custo dos Serviços de Tráfego	- 25.090.719 -	29.373.806
Custo dos Serviços de Fiscalização	- 756.068 -	1.096.302
Custo dos Serviços de Manutenção	- 1.230.943 -	1.535.811
RESULTADO OPERACIONAL BRUTO	- 680.616 -	436.946
RECEITAS (DESPESAS) OPERACIONAIS	- 5.383.703 -	8.359.639
Despesas Administrativas	- 4.560.865 -	5.226.518
Receitas (Despesas) Financeiras Líquidas	- 822.838 -	3.133.121
RESULTADO OPERACIONAL	- 6.064.319 -	8.796.585
RESULTADO NÃO OPERACIONAL	- 463.226 -	1.318.796
PREJUÍZO DO EXERCÍCIO	- 6.527.545 -	10.115.381
Prejuízo por quota (em R\$ 1,00)	- 2 -	4


 LUIS ARTHUR GATTI WEIGAND
 SÓCIO ADMINISTRADOR
 CPF: 007.382.688-01


 SOLANGE RAMOS ANDRADE
 CONTADORA
 CRC/1SP.244.299/O-1



OAK TREE TRANSPORTES URBANOS LTDA
 CNPJ Nº 03.175.937/0001-96

DEMONSTRAÇÃO DAS MUTAÇÕES DO PASSIVO A DESCOBERTO EM 31 DE DEZEMBRO 2010 E 2009
 (Em Reais)

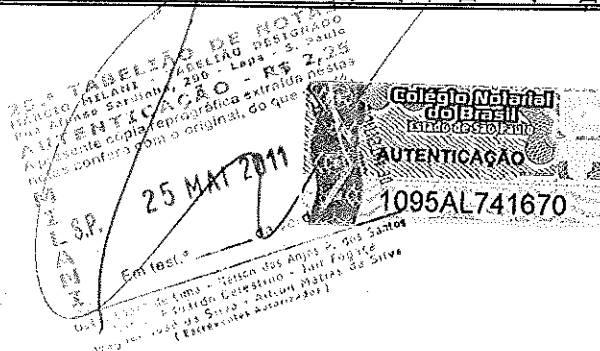
Eventos	Capital Social	Reserva de Reavaliação	Reserva de Fretos	Prejuízos Acumulados	Total
Saldos em 31 de dezembro de 2008	2.808.116	6.225.178	138.251	-16.138.207	-6.966.662
Tributos incidentes s/ Reserva Reavaliação	-	453.837	-	-	453.837
Realização da Reserva de Reavaliação	-	-1.913.423	-	1.913.423	0
Reclassificação p/ Ajustes Exercício Anterior	-	-	-138.251	614.239	475.988
Prejuízo do Exercício	-	-	-	-10.115.381	-10.115.381
Saldos em 31 de dezembro de 2009	2.808.116	4.765.592	-	-23.725.926	-16.152.218
Tributos incidentes s/ Reserva Reavaliação	-	-	-	-	0
Realização da Reserva de Reavaliação	-	-981.717	-	981.717	0
Ajustes de Exercício Anterior	-	-	-	-985.322	-985.322
Prejuízo do Exercício	-	-	-	-6.527.545	-6.527.545
Saldos em 31 de dezembro de 2010	2.808.116	3.783.875	-	-30.257.076	-23.665.085

Solange Ramos Andrade

SOLANGE RAMOS ANDRADE
 CONTADORA
 CRC. 1SP.244.299/O-1

Luis Arthur Gatti Weigand

LUIS ARTHUR GATTI WEIGAND
 SÓCIO ADMINISTRADOR
 CPF: 007.382.688-01




OAK TREE TRANSPORTES URBANOS LTDA
CNPJ Nº 03.175.937/0001-96

DEMONSTRAÇÃO DE FLUXO DE CAIXA – MÉTODO INDIRETO - EM 31 DE DEZEMBRO DE 2010 E 2009

(Em Reais)

	2010	2009
1-Fluxo de Caixa das Atividades Operacionais		
Prejuízo do Exercício	-6.527.545	-10.115.381
Itens que não afetam o caixa:		
(+) Depreciação e Amortização	1.497.157	4.074.686
(+) Baixa de Ativo Imobilizado	1.241.243	4.816.002
(+) Ajuste de Exercício Anterior	-985.322	475.988
(-) Aumento de Contas a Receber	-425.369	-334.582
(-) Aumento de Impostos a Recuperar	-78.958	-262
(-) Aumento de Adiantamentos	-393.017	-2.217
(-) Aumento de Estoques	-109.614	-33.783
(+/-) Redução/Aumento Outros Créditos	-58.331	29.638
(-) Aumento de Depósitos Judiciais e Trabalhistas	-200.000 -	
(-) Redução de Fornecedores	-413.976	-324.652
(+) Aumento Contas a Pagar	877.131	321.445
(+/-) Aumento/Redução Obrigações Sociais e Trabalhistas	-3.360.312	3.636.788
(+) Aumento Obrigações Fiscais	3.205.618	1.154.371
(+/-) Aumento/Redução Provisão para Contingências	-481.243	1.401.788
(=) Caixa Líquido Proveniente das Atividades Operacionais	-6.212.538	5.099.829
2-Fluxo de Caixa das Atividades de Investimento		
(-) Aquisição em Imobilizado	-14.056	-230.004
(=) Caixa Líquido Usado nas Atividades de Investimento	-14.056	-230.004
3-Fluxo de Caixa das Atividades de Financiamento		
(-) Líquido Pagto de Empréstimos e Financiamentos Bancários e Pessoas Ligadas	-4.656.796	-5.061.515
(+) Recbto de Empréstimos Pessoas Ligadas	6.915.442	67.970
(+) Empréstimos Pessoas Ligadas	6.090.309 -	
(=) Caixa Líquido Usado nas Atividades de Financiamento	8.348.955	-4.993.545
4-AUMENTO/REDUÇÃO DE CAIXA E EQUIVALENTE DE CAIXA	2.122.361	-123.720
Caixa e equivalente de caixa no início do período	270.281	394.001
Caixa e equivalente de caixa no fim do período	2.392.642	270.281
5-AUMENTO/REDUÇÃO DE CAIXA E EQUIVALENTE DE CAIXA	2.122.361	-123.720

Luís Arthur Gatti Weigand
LUIS ARTHUR GATTI WEIGAND
SÓCIO ADMINISTRADOR
CPF: 007.382.688-01



Solange Ramos Andrade
SOLANGE RAMOS ANDRADE
CONTADORA
CRC. 1SP.244.299/O-1


OAK TREE TRANSPORTES URBANOS LTDA
CNPJ Nº 03.175.937/0001-96

DEMONSTRAÇÃO DO VALOR ADICIONADO - EM 31 DE DEZEMBRO DE 2010 E 2009
(Em Reais)

	2010	2009
1 – RECEITAS	26.909.679	31.901.044
1.1) Receitas de prestação de serviços	27.372.905	33.219.840
1.2) Resultado não-operacional	-463.226	-1.318.796
2 - INSUMOS ADQUIRIDOS DE TERCEIROS	-12.998.405	-13.481.040
2.1) Custos dos serviços prestados	-9.677.956	-10.457.952
2.2) Materiais, energia, serviços de terceiros e outros	-3.320.449	-3.023.088
3 – VALOR ADICIONADO BRUTO (1-2)	13.911.274	18.420.004
4 – DEPRECIAÇÃO	-2.917.662	-4.074.686
5 – VALOR ADICIONADO LÍQUIDO PRODUZIDO PELA ENTIDADE (3-4)	10.993.612	14.345.318
6 – VALOR ADICIONADO RECEBIDO EM TRANSFERÊNCIA		
6.1) Receitas financeiras	621.910	20.924
	621.910	20.924
7 – VALOR ADICIONADO TOTAL A DISTRIBUIR (5+6)	11.615.522	14.366.242
8 - DISTRIBUIÇÃO DO VALOR ADICIONADO	11.615.522	14.366.242
8.1) Pessoal	14.077.112	19.587.102
8.1.1 – Remuneração direta	10.455.526	14.967.560
8.1.2 – Benefícios	2.693.005	3.565.260
8.1.3 – F.G.T.S	928.581	1.054.282
8.2) Impostos, taxas e contribuições	2.621.207	1.740.475
8.2.1 – Federais	2.612.139	1.195.709
8.2.2 – Municipais	9.068	544.766
8.3) Remuneração de capitais de terceiros	1.444.748	3.154.046
8.3.1 – Juros	1.444.748	3.154.046
8.4) Remuneração de Capitais Próprios	-6.527.545	-10.115.381
8.4.1 – Prejuízo do Exercício	-6.527.545	-10.115.381

LUIS ARTHUR GATTI WEIGAND
SÓCIO ADMINISTRADOR
CPF: 007.382.688-01

SOLANGE RAMOS ANDRADE
CONTADORA
CRC. 1SP.244.299/O-1



OAK TREE TRANSPORTES URBANOS LTDA
 CNPJ Nº 08.175.937/0001-96

NIRE 35215483805

Índices Econômicos

LIQUIDEZ GERAL		dez/10
AC + RLP	ATIVO CIRC. + REAL L. PRAZO	5.444.746,21
PC + ELP	PAS. CIRC. + EXIG L. PRAZO	43.098.241,72
		0,13
LIQUIDEZ CORRENTE		dez/10
AC	ATIVO CIRC.	5.233.120,20
PC	PASS. CIRC.	8.230.802,85
		0,64
LIQUIDEZ SECA		dez/10
AC - EST - DES	ATIVO CIRC. - ESTOQUE - DESPESAS	227.425,16
PC	PASS. CIRC.	8.230.802,85
		0,03
QUOCIENTE DE SOLVÊNCIA		dez/10
AT	ATIVO TOTAL	19.433.156,28
PT - PL	PASSIVO T. - PATRIMÔNIO LÍQUIDO	43.098.241,72
		0,45
GARANTIA DE CAPITAL DE TERCEIROS		dez/10
PL	PATRIMÔNIO LÍQUIDO	(23.665.085,44)
PT - PL	PASSIVO T. - PATRIMÔNIO LÍQUIDO	43.098.241,72
		(0,55)

Solange Ramos Andrade
 SOLANGE RAMOS ANDRADE
 CRC. 244.299/O-1
 CONTADORA

Luis Arthur Gatti Weigand
 LUIS ARTHUR GATTI WEIGAND
 CPF. 007.382.688-01
 SÓCIO ADMINISTRADOR

