


RELATÓRIO DOS AUDITORES INDEPENDENTES


Aos administradores e Quotistas da

Viação Campo Belo Ltda.

1. Examinamos as demonstrações contábeis da Viação Campo Belo Ltda. que compreendem o Balanço Patrimonial em 31 de dezembro de 2010 e a respectiva demonstração do resultado, as mutações do patrimônio líquido e do fluxo de caixa para o exercício findo.
2. A Administração da Companhia é responsável pela elaboração e adequada apresentação dessas demonstrações contábeis de acordo com as práticas contábeis adotadas no Brasil e pelos controles internos que ela determinou como necessário para permitir a elaboração de demonstrações contábeis livres de distorção relevante.
3. Nossa responsabilidade é a de expressar uma opinião sobre estas demonstrações contábeis com base em nossa auditoria conduzida de acordo com as normas brasileiras de auditoria.
4. A empresa fez a apropriação para Contingências no valor de R\$ 15.000.000,00, sendo R\$ 11.000.000,00 para despesas Legais, Judiciais, cíveis e tributárias e R\$ 4.000.000,00 para Indenizações Trabalhistas. Não nos foi encaminhado a planilha de cálculo dos valores acima.
5. Em nossa opinião, exceto pelo item 4, as demonstrações contábeis acima referidas apresentam adequadamente a posição patrimonial e financeira da entidade Viação Campo Belo Ltda. em 31 de dezembro de 2010, o desempenho de suas operações e os seus fluxos de caixa para o exercício findo naquela data, de acordo com as práticas contábeis adotadas no Brasil.

Campinas, 08 de maio de 2011.


Alpha Consultores Associados Ltda.
CRC 2SP016618/O-0


Nelson Coelho de Moraes
Contador CRC 1SP062797/O-1

Viação Campo Belo Ltda.

Notas Explicativas da administração às demonstrações financeiras em 31 de dezembro de 2010.

Em reais

1. Contexto operacional

A empresa foi constituída em 16 de maio de 1997, cujo objetivo social principal é o transporte urbano de passageiros, dentro do município de São Paulo.

2. Principais Práticas contábeis

(a) Apuração do resultado

As receitas e as despesas são reconhecidas pelo regime de competência de exercício.

(b) Ativo circulante

Os estoques são demonstrados aos valores de aquisição, inferiores aos valores de mercado. Os demais ativos são demonstrados ao seu valor de realização, incluindo, quando aplicável, os rendimentos e variações monetárias auferidos.

(c) Ativo não Circulante

O imobilizado é demonstrado ao valor de custo de aquisição. A depreciação é calculada pelo método linear, considerando a vida útil econômica dos ativos.

(d) Passivo circulante e Não circulante

São demonstrados por valores conhecidos ou calculáveis, acrescidos, quando aplicável, dos encargos e variações monetárias incorridos.

3. Disponibilidades

Os saldos em 31 de dezembro de 2010 estão assim demonstrados:

Descrição	Reais
Caixa	40.554,34

Conta corrente	22.537,39
Aplicações Financeiras	<u>26.795,00</u>

Total 89.886,73
O saldo de caixa é referente a recebimentos em dinheiro.

4. Estoque

Descrição	Reais
Combustíveis	74.479,50
Peças e componentes	47.512,29
Materiais diversos	<u>44.387,00</u>
Total	166.378,79

5. Permanente

Descrição	Valor de aquisição
Veículos Transp.Passageiros	277.832.458,06
Validadores Eletrônicos	870.505,52
Equipamentos e Ferramentas	140.000,00
Terreno e Edifício	2.141.661,36
Bens diversos	<u>760.776,86</u>
Total	281.745.401,80
Depreciação	<u>244.980.258,99</u>
Valor Líquido	36.765.142,81

A empresa em 2010 fez renovação da frota no valor de R\$ 13.257.569,10 de acordo com as exigências da Lei, e esta amparada pelos contratos de prestação de serviços entre a Prefeitura Municipal de São Paulo, por meio da Secretaria Municipal de Transporte - SMT e a interveniente, São Paulo Transporte S/A – SPTRANS e Viação Campo Belo Ltda

6. Fornecedores

Referem-se a valores a pagar a fornecedores de materiais e serviços, podendo ser assim demonstrado:

Descrição	Reais
BR Petrobras	1.298.823,78
Divena	249.305,01
Astro Diesel	141.785,30
Dpaschoal	125.340,10
Coml Automotiva CBA	113.063,62



Triangulo Com.Rep.	97.933,32
Sama Auto peças	93.899,98
Gardinotec	71.087,02
Recobus	51.770,00
Diversos	<u>1.758.554,88</u>

Total 4.001.563,01

7. Empréstimos e financiamentos

Circulante

Descrição	Reais
Banco do Brasil S/A	5.095.812,36
Unibanco-Uniao Bcos.Bras.S/A	4.810.274,28
Bco.Safr de Investimento S/A.	3.078.221,40
Daimler Chrysler do B. Ltda	2.556.609,84
Banco Itau S.A	1.000,59
Total	<u>15.541.918,47</u>

Não Circulante

Descrição	Reais
Banco Itau S/A.	8.870.971,18
Banco Bradesco S/A	8.066.348,04
Unibanco-Uniao Bcos.Bras.S/A	5.481.264,17
Daimler Chrysler do B. Ltda	3.094.826,64
Bco.Safr de Investimento S/A.	<u>2.105.526,31</u>
Total	<u>27.618.936,34</u>

8. Impostos e contribuições a recolher

Circulante

Descrição	Reais
Pis	122.786,71
Cofins	566.707,91
Irpj	881.409,14
Csll	319.467,29
Irrf	15.476,93
Outros Impostos e Taxas	<u>13.265,87</u>
	1.919.113,85
Inss	1.148.943,07
Fgts	<u>354.166,85</u>
	1.503.109,92
Total	<u>3.422.223,77</u>



O cálculo de Pis e Cofins devidos sobre o faturamento da empresa no ano de 2010 estão apropriados em valor menor no valor de R\$ 547.500,00.

9. Transações com coligadas

A empresa em 2010 efetuou transações entre empresas coligadas, o saldo em 31/12/2010 ficou assim distribuída:


<u>Descrição</u>	<u>Reais</u>
Induscar Ind.Com.	<u>56.587.551,01</u>
Total	56.587.551,01

A empresa não esta apropriando os juros e IOF devidos nas transações de contrato de mútuo entre as coligadas.

10. Capital Social

Em 31 de dezembro de 2010 o capital social estava representado por 10.200.000 quotas no valor de R\$ 1,00 (um real) cada, assim distribuídas :

<u>Sócios</u>	<u>Quotas</u>	<u>Reais</u>
José Ruas Vaz	5.100.000	5.100.000,00
Francisco Pinto	1.275.000	1.275.000,00
Armelin Ruas Figueiredo	1.275.000	1.275.000,00
Marcelino Antônio da Silva	1.275.000	1.275.000,00
Vicente dos Anjos Dinis Ferraz	1.275.000	1.275.000,00
Total	<u>10.200.000</u>	<u>10.200.000,00</u>





VIAÇÃO CAMPO BELO LTDA

Balanço Patrimonial em 31 de Dezembro de 2010
em reais

ATIVO

<u>CIRCULANTE</u>	2.010	2.009
<u>DISPONÍVEL</u>		
Caixa.....	R\$ 40.554,34	45.406,38
Bancos Conta Movimento.....	R\$ 49.332,39	26.013,41
	R\$ 89.886,73	71.419,79
<u>REALIZÁVEL A CURTO PRAZO</u>		
Contas à Receber.....	R\$ 532.357,02	3.423.062,87
Estoques.....	R\$ 166.378,79	119.930,43
Adiantamentos.....	R\$ 46.326,99	35.068,24
Empresas coligadas.....	R\$ 56.587.551,01	41.587.551,01
Despesas Pagas Antecipadamente.....	R\$ 0,00	81.276,19
Outros Créditos.....	R\$ 188.764,10	0,00
	R\$ 57.521.377,91	45.246.888,74
TOTAL CIRCULANTE.....	R\$ 57.611.264,64	45.318.308,53
<u>NÃO CIRCULANTE</u>		
<u>REALIZÁVEL À LONGO PRAZO</u>		
Depósitos Judiciais.....	R\$ 0,00	1.306.009,64
Empresas coligadas.....	R\$ 82.567,23	1.372.641,67
Impostos a recuperar.....	R\$ 49.820,10	49.820,10
Imobilizado.....	R\$ 36.765.142,81	31.920.882,21
TOTAL NÃO CIRCULANTE.....	R\$ 36.897.530,14	34.649.353,62
TOTAL DO ATIVO.....	R\$ 94.508.794,78	79.967.662,15



VIAGÃO CAMPO BELO LTDA

Balanco Patrimonial em 31 de Dezembro de 2010
em reais

PASSIVO		2.010	2.009
<u>CIRCULANTE</u>			
<u>OBRIGAÇÕES DIVERSAS</u>			
Fornecedores.....	R\$	4.001.563,01	4.571.479,70
Empréstimos e Financiamentos.....	R\$	15.541.918,47	14.775.912,67
Obrigações Tributárias.....	R\$	1.919.113,85	1.400.432,84
Obrigações Trabalhistas.....	R\$	5.224.762,10	8.735.975,76
Provisão para contingências	R\$	15.000.000,00	0,00
Contas a Pagar.....	R\$	1.020.983,67	12.346.277,76
TOTAL CIRCULANTE.....	R\$	42.708.341,10	41.830.078,73
<u>NÃO CIRCULANTE</u>			
<u>FINANCIAMENTOS</u>			
Obrigações Tributárias.....	R\$	27.618.936,34	18.050.207,75
		<u>27.618.936,34</u>	<u>18.050.207,75</u>
TOTAL NÃO CIRCULANTE.....	R\$	27.618.936,34	18.050.207,75
<u>PATRIMÔNIO LÍQUIDO</u>			
<u>CAPITAL SOCIAL</u>			
Capital Realizado.....	R\$	10.200.000,00	10.200.000,00
	R\$	<u>10.200.000,00</u>	<u>10.200.000,00</u>
<u>RESERVA DE LUCRO</u>			
Reserva de Lucros.....	R\$	13.981.517,34	9.887.375,67
		<u>13.981.517,34</u>	<u>9.887.375,67</u>
TOTAL PATRIMÔNIO LÍQUIDO.....	R\$	24.181.517,34	20.087.375,67
TOTAL DO PASSIVO.....	R\$	94.508.794,78	79.967.662,15

VIACÃO CAMPO BELO LTDA.

**DEMONSTRAÇÃO DE RESULTADO
JANEIRO À DEZEMBRO 2010**

<u>RESULTADO</u>	2.010	2.009
Receita Prestação de Serviço..... R\$	229.113.285,25	191.769.860,00
(-)Deduções das Receitas..... R\$	<u>7.815.134,90</u>	<u>8.294.647,00</u>
RESULTADO OPERACIONAL BRUTO..... R\$	221.298.150,35	183.475.213,00
Custo dos Serviços Prestados..... R\$	215.559.988,30	189.538.781,00
RESULTADO BRUTO..... R\$	5.738.162,05	-6.063.568,00
Despesas Administrativas..... R\$	9.482.667,39	11.053.099,00
Resultados Financeiros..... R\$	<u>3.670.447,52</u>	<u>4.164.167,00</u>
Despesas Operacionais..... R\$	<u>13.153.114,91</u>	<u>15.217.266,00</u>
RESULTADO OPERACIONAL R\$	-7.414.952,86	-21.280.834,00
Renovação de Frota (Subsídio)..... R\$	13.257.569,10	38.131.751,00
Receita Alienação Bens..... R\$	48.764,33	0,00
Despesa Tributária..... R\$	<u>1.979.069,39</u>	<u>2.174.382,00</u>
RESULTADO OPERACIONAL R\$	11.327.264,04	35.957.369,00
LUCRO LÍQUIDO..... R\$	<u>3.912.311,18</u>	<u>14.676.535,00</u>



VIAÇÃO CAMPO BELO LTDA


DEMONSTRAÇÃO DAS MUTAÇÕES DO PATRIMÔNIO LÍQUIDO (em Reais)

TITULO DA CONTA	CAPITAL SOCIAL	RESERVA DE LUCRO	PREJUIZOS ACUMULADOS	TOTAL
31.12.2008	10.200.000,00	0,00	-12.371.882,52	-2.171.882,52
Ajuste Exercício Anterior			12.582.723,29	12.582.723,29
Compensação Prejuízo		210.840,77	-210.840,77	0,00
Resultado do Exercício	0,00	14.676.534,90	0,00	14.676.534,90
Distribuição de Lucro		-5.000.000,00		-5.000.000,00
31.12.2009	10.200.000,00	9.887.375,67	0,00	20.087.375,67
Ajuste Exercício Anterior	0,00	181.830,49	0,00	181.830,49
Resultado do Exercício	0,00	3.912.311,18	0,00	3.912.311,18
31.12.2010	10.200.000,00	13.981.517,34	0,00	24.181.517,34



VIAÇÃO CAMPO BELO LTDA.

DEMONSTRAÇÃO DO FLUXO DE CAIXA		
EM 31 DE DEZEMBRO 2010		
Atividades Operacionais		
Recebimentos de Clientes	232.003.991,10	
Venda Ativo Imobilizado	6.003,73	
Receitas não Operacionais	1.421.810,22	
Pagamentos a Fornecedores	- 59.102.424,75	
Pagamentos Despesas Operacionais	- 68.960.202,79	
Pagamentos Despesas com Pessoal	- 42.720.894,12	
Pagamentos Impostos e Contribuições	- 23.031.303,68	
Subvenção para Investimentos	13.257.569,10	52.874.548,81
Fluxo Atividades de Financiamentos		
Empresas Coligadas	- 13.709.925,56	
Recebimentos de Empréstimos	75.709.699,48	
Pagamentos de Empréstimos	- 65.374.965,09	- 3.375.191,17
Fluxo de Investimento		
Investimento em Imobilizado	- 49.480.890,70	- 49.480.890,70
Variação das Disponibilidades		18.466,94
Aumento das Disponibilidades		
Aumento das Disponibilidades		89.886,73
Saldo final das disponibilidades		71.419,79
Variação das Disponibilidades		18.466,94





VIACÃO CAMPO BELO LTDA.

Balanco Patrimonial em 31 de Dezembro de 2010
em reais

ATIVO

<u>CIRCULANTE</u>	2.010	2.009
<u>DISPONÍVEL</u>		
Caixa..... R\$	40.554,34	45.406,38
Bancos Conta Movimento..... R\$	49.332,39	26.013,41
	<u>R\$ 89.886,73</u>	<u>71.419,79</u>
<u>REALIZÁVEL A CURTO PRAZO</u>		
Contas a Receber..... R\$	532.357,02	3.423.062,87
Estoques..... R\$	166.378,79	119.930,43
Adiantamentos..... R\$	46.326,99	35.068,24
Empresas Coligadas..... R\$	56.587.551,01	41.587.551,01
Despesas Pagas Antecipadamente.. R\$	0,00	81.276,19
Outros Créditos..... R\$	188.764,10	0,00
	<u>R\$ 57.521.377,91</u>	<u>45.246.888,74</u>
TOTAL CIRCULANTE..... R\$	<u>57.611.264,64</u>	<u>45.318.308,53</u>
<u>NÃO CIRCULANTE</u>		
<u>REALIZÁVEL A LONGO PRAZO</u>		
Depósitos Judiciais..... R\$	-	1.306.009,64
Empresas Coligadas..... R\$	82.567,23	1.372.641,67
Impostos a recuperar..... R\$	49.820,10	49.820,10
Imobilizado..... R\$	36.765.142,81	31.920.882,21
TOTAL NÃO CIRCULANTE..... R\$	36.897.530,14	34.649.353,62
TOTAL DO ATIVO..... R\$	94.508.794,78	79.967.662,15





VIAÇÃO CAMPO BELO LTDA.

Balanco Patrimonial em 31 de Dezembro de 2010
em reais

PASSIVO			
<u>CIRCULANTE</u>		2.010	2.009
<u>OBRIGAÇÕES DIVERSAS</u>			
Fornecedores.....	R\$	4.001.563,01	4.571.479,70
Empréstimos e Financiamentos.....	R\$	15.541.918,47	14.775.912,67
Obrigações Tributárias.....	R\$	1.919.113,85	1.400.432,84
Obrigações Trabalhistas.....	R\$	5.224.762,10	8.735.975,76
Provisão para Contingências.....	R\$	15.000.000,00	0,00
Contas a Pagar.....	\$	1.020.983,67	12.346.277,76
TOTAL CIRCULANTE.....	R\$	42.708.341,10	41.830.078,73
<u>NÃO CIRCULANTE</u>			
<u>FINANCIAMENTOS</u>			
Obrigações Tributárias.....	R\$	27.618.936,34	18.050.207,75
		<u>27.618.936,34</u>	<u>18.050.207,75</u>
TOTAL NÃO CIRCULANTE.....	R\$	27.618.936,34	18.050.207,75
<u>PATRIMÔNIO LÍQUIDO</u>			
<u>CAPITAL SOCIAL</u>			
Capital Realizado.....	R\$	10.200.000,00	10.200.000,00
		<u>10.200.000,00</u>	<u>10.200.000,00</u>
<u>CAPITAL SOCIAL</u>			
Reserva de Lucros.....	R\$	13.981.517,34	9.887.375,67
		<u>13.981.517,34</u>	<u>9.887.375,67</u>
TOTAL DO PATRIMÔNIO LÍQUIDO....	R\$	24.181.517,34	20.087.375,67
TOTAL DO PASSIVO.....	R\$	94.508.794,78	79.967.662,15

7321324328322 321324328322 321324328322

320 TABELA DE NOTAS

CAPELA DO SOCORRO - SÃO PAULO - SP

R. Olívia Guedes Penteado, 94

AUTENTICAÇÃO - Autentico a presente cópia
conferindo o original a mim apresentado do que
douto fe

S. Paulo **30 MAIO 2011**

Leonardo G. Van Haute Rosa
Rodrigo Mendes Pazzini
Wesley José dos Santos
Roberto Eugênio de Oliveira
Viviane Machado Dias

Escrevente
Autentico

1090AG770158

SE MENTE COM O SELLO DE AUTENTICIDADE

7321324328322 321324328322 321324328322



VIAÇÃO CAMPO BELO LTDA.

DEMONSTRAÇÃO DE RESULTADOS
JANEIRO À DEZEMBRO 2010

<u>RESULTADO</u>		2.010	2.009
Receita Prestação de Serviços.....	R\$	229.113.285,25	191.769.860,00
(-) Deduções das Receitas.....	R\$	7.815.134,90	8.294.647,00
RESULTADO OPERACIONAL BRUTO.....	R\$	221.298.150,35	183.475.213,00
Custos dos Serviços Prestados.....	R\$	215.559.988,30	189.538.781,00
RESULTADO BRUTO.....	R\$	5.738.162,05	(6.063.568,00)
Despesas Administrativas.....	R\$	9.482.667,39	11.053.099,00
Resultados Financeiros.....	R\$	3.670.447,52	4.164.167,00
Despesas Operacionais.....	R\$	13.153.114,91	16.217.266,00
RESULTADO OPERACIONAL.....	R\$	(7.414.952,86)	(21.280.834,00)
Renovação de Frota (Subsídio).....	R\$	13.257.569,10	38.131.751,00
Receita de Alienação de Bens.....	R\$	48.764,33	-
Despesas Tributária.....	R\$	1.979.069,39	2.174.382,00
RESULTADO OPERACIONAL.....	R\$	11.327.264,04	35.957.369,00
LUCRO LÍQUIDO.....	R\$	3.912.311,18	14.676.535,00

Reconhecemos a exatidão do "BALANÇO PATRIMONIAL" e "DEMONSTRAÇÃO DE RESULTADOS" relativos ao Exercício encerrado em 31 de dezembro de 2010

Antônio Marcelino da Silva
José Ruas Vaz
Sócio Administrador

Antônio Marcelino da Silva
Antônio Marcelino da Silva
Sócio Administrador

Antônio Marcelino da Silva
José Crisóstomo da Silva
CRC 4SP093845/O-6





VIAÇÃO CAMPO BELO LTDA.

DEMONSTRAÇÃO DAS MUTAÇÕES DO PATRIMÔNIO LÍQUIDO (em Rals)

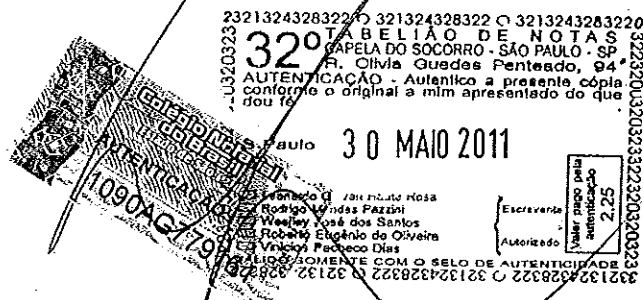
TÍTULO DA CONTA	CAPITAL SOCIAL	RESERVA DE LUCRO	PREJUÍZOS ACUMULADOS	TOTAL
SALDO EM 31.12.2008	10.200.000,00	-	(12.371.882,52)	(2.171.882,52)
Ajuste Exercício Anterior	-	-	12.582.723,29	12.582.723,29
Compensação Prejuízo	-	210.840,77	(210.840,77)	
Resultado do Exercício	-	14.676.534,90	-	14.676.534,90
Distribuição de Lucro	-	(5.000.000,00)		(5.000.000,00)
SALDO EM 31.12.2009	10.200.000,00	9.887.375,67	(0,00)	20.087.375,67
Ajuste Exercício Anterior	-	181.830,49	-	181.830,49
Resultado do Exercício	-	3.912.311,18	-	3.912.311,18
SALDO EM 31.12.2010	10.200.000,00	13.981.517,34	(0,00)	24.181.517,34





VIAÇÃO CAMPO BELO LTDA.


DEMONSTRAÇÃO DO FLUXO DE CAIXA		
EM 31 DE DEZEMBRO 2010		
Atividades operacionais		
Recebimentos de clientes	232.003.991,10	
Venda Ativo Imobilizado	6.003,73	
Receitas não Operacionais	1.421.810,22	
Pagamentos a fornecedores	(59.102.424,75)	
Pagamentos Despesas Operacionais	(68.960.202,79)	
Pagamentos Despesas com Pessoal	(42.720.894,12)	
Pagamentos Impostos e Contribuições	(23.031.303,68)	
Subvenção para Investimento	13.257.569,10	52.874.548,81
Fluxo Atividades de Financiamentos		
Empresas Coligadas	(13.709.925,56)	
Recebimentos de Empréstimos	75.709.699,48	
Pagamentos de Empréstimos	(65.374.965,09)	(3.375.191,17)
Fluxo de Investimento		
Investimentos em Imobilizado	(49.480.890,70)	(49.480.890,70)
Variação das disponibilidades		18.466,94
Aumento das disponibilidades		
Aumento das disponibilidades		89.886,73
Saldo final das disponibilidades		71.419,79
Variação das disponibilidades		18.466,94

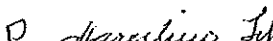



TERMO DE ENCERRAMENTO

Este livro contem 571 folhas numeradas por folhas de 1 a 571 e serviu de Livro Diário Geral numero 37, e terá continuação no Livro Diário Geral numero 38, da empresa Viação Campo Belo Ltda., estabelecida na Estrada de Itapeperica, 1290, município de São Paulo, no estado de São Paulo, inscrita sob numero 01.832.301/0001-44, no Cadastro Nacional de Pessoas Jurídicas do Ministério da Fazenda. O presente termo e assinado por José Crisostomo da Silva, Contador registrado sob numero 1SP093845/O-6.

São Paulo, 31 de dezembro de 2010


Marcelino Antonio da Silva
Sócio-Administrador


José Ruas Vaz
Sócio-Administrador


José Crisostomo da Silva
Contador - 1SP093845/O-6






ORIGEM BALANÇO/2010

VIAÇÃO CAMPO BELO LTDA.- POSIÇÃO DOS ÍNDICES DO BALANÇO EM 31/12/2010

AC	:	57.611.264,64
AT	:	94.508.794,78
PC	:	42.708.341,10
DES	:	-
PL	:	24.181.517,34
ELP	:	27.618.936,34
PT	:	94.508.794,78
EST	:	166.378,79
RLP	:	132.387,33

I	ILC : ÍNDICE DE LÍQUIDEZ CORRENTE ILC: (AC)/(PC) $\geq 0,70$	1,35
II	ILG: ÍNDICE DE LÍQUIDEZ GERAL ILG: (AC+RLP)/(PC+ELP) $\geq 0,70$	0,82
III	ILS: ÍNDICE DE LIQUIDEZ SECA ILS: (AC-EST-DES)/PC $\geq 0,56$	1,35
IV	QS: QUOCIENTE DE SOLVÊNCIA QS: AT/(PT-PL) $\geq 1,40$	1,34
V	GCT: GARANTIA DE CAPITAL DE TERCEIROS GCT: PL/(PT-PL-REF) $\geq 0,70$	0,34

José Crisóstomo da Silva
CT.CRC 1SP 093845/O-6



SVIDAN S

Secretaria Administrativa/SAD
Expediente Externo/EE

Nº 2011 / 10551

CONFIN 7 N.º 180/11

São Paulo, 31 de Maio de 2011.


De : Consórcio Sete

Para : São Paulo Transporte S/A
Sr. João Sidney de Almeida
Diretor de Gestão de Sistema Contratado

Ref.: Resposta a Carta DR/SCP n.º 972/11 – Demonstrações Contábeis 2010


Em atendimento a carta acima mencionada segue documentação contábil das empresas Viação Campo Belo Ltda, VIP Transportes Urbano Ltda e Viação Gatusa Transportes Urbanos.


Atenciosamente,


Empresa Líder – Viação Campo Belo
CONSÓRCIO SETE



Rua Alexandre Dumas, 1.562 – cj. 61 – Chácara Santo Antônio – CEP: 04717-004 – São Paulo/SP
PABX: 11 5184-1137


Laiza A. Alexandrino
Pront. 502.364-5
04.06.11



Secretaria Administrativa/SAB
Expediente Externo/EE
Nº 2011/25066

CONFIN 7 N.º 393/11

São Paulo, 13 de Dezembro de 2011


De : Consórcio Sete

Para : São Paulo Transporte S/A
Sr. João Sidney de Almeida
Diretor de Gestão de Sistema Contratado

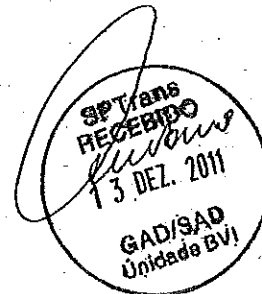
Ref.: Resposta a Carta DR/SCP 2177/11 - Demonstrativos
Contábeis Auditados - Exercício 2010.

Estamos encaminhando carta da empresa Viação Campo Belo
Ltda, em resposta à carta acima mencionada.

Atenciosamente,


Empresa Líder - Viação Campo Belo Ltda

CONSÓRCIO SETE



Adriano Fernandes
14.12.11



A

São Paulo Transportes S/A.

A/C - Sr. Sidney de Almeida - Diretor de Gestão do Sistema Contratado - DR

Referente: Carta DR/SCP nº 2177/11.

ASSUNTO: DEMONSTRATIVOS CONTÁBEIS AUDITADOS-EXERCÍCIOS 2010.

Abaixo apresentamos os esclarecimentos solicitados na carta em referência.

O valor constante do "Passivo circulante" deveria estar constando do "Passivo não circulante", e refere-se a processos trabalhistas e tributários de empresas relacionadas que se encontram fora do sistema de operação.

São Paulo, 12 de dezembro de 2011.

[Handwritten signature]
José Crisóstomo da Silva
CI. CRC. 15P. 093845-0/6

Carta DR/SCP nº 093/12
São Paulo, 17 de janeiro de 2012**CONSÓRCIO SETE**
ÁREA 7 - CONCESSÃO
Sr. Paulo José Dinis Ruas
Rua Alexandre Dumas, 1562 – Cj. 62 – Chácara Santo Antônio
04717-004 – São Paulo, SP
VIAÇÃO CAMPO BELO LTDA - LIDER**Assunto.: BALANÇO PATRIMONIAL 2010**

Prezados Senhores,


Em análise efetuada nos Demonstrativos Contábeis referentes ao exercício de 2010, verificamos a existência do seguinte registro contábil :

Conta	Valor – R\$	Observação da Auditoria
Obrigação Trabalhista e Previdenciária	R\$ 5.224.762,10	Parte do valor detalhado por tipo de tributo ou imposto sem determinar a competência

Com base no registro contábil descrito acima, solicitamos que nos seja informado o detalhamento do valor apresentado, sua competência, bem como a data de sua liquidação.

Solicitamos que os esclarecimentos sejam encaminhados a essa Superintendência, até o dia **27/01/2012, impreterivelmente.**Lembramos que o não atendimento a essa solicitação sujeitará a empresa as sanções estabelecidas no **RESAM.**Eventuais dúvidas poderão ser esclarecidas com o Sra. Lilian Perdigão – tel.: 3396 – 7874, e e-mail: lilianperdigao@sptrans.com.br ou Sra. Nathalia de Mina - tel: 3396 – 7810, e e-mail: nathalia.mina@sptrans.com.br.

Aterciosamente



Mario Jorge D'Almeida Muralha
Superintendente de Controle de
Concessões e Permissões
DR/SCP

PROTOCOLO DE RECEBIMENTO	
Carimbo Operadora	Nome do Recebedor.: <u>Anselmo Bezerra da Silva</u>
CONSÓRCIO 7 Anselmo Bezerra da Silva RG: 50885759.4	Data Recebimento.....: <u>20.01.12</u>
	RG.....: <u>50885759.4</u>

LPM



SPTrans



CONFIN 7 N.º 27/12

São Paulo, 27 de janeiro de 2012


De : Consórcio Sete

Para : São Paulo Transporte S/A
Dr. Mario Jorge D'Almeida Muralha
Superintendente de Controle de Concessões e Permissões DR/SCP

Ref.: Resposta à Carta DR/SCP nº 093/12 - SPTrans

Em atenção a carta em referência, segue resposta da Empresa Viação Campo Belo Ltda com as informações solicitadas.

Atenciosamente,


Empresa Líder – Viação Campo Belo Ltda

CONSÓRCIO SETE





À

*São Paulo Transportes S/A.
A/C – Sr. Mario Jorge D Almeida Muralha
Diretor de Gestão do Sistema
Rua Boa Vista 236 6º andar.*

*Referente: Carta DR/SCP nº 093/12 - DEMONSTRATIVOS CONTÁBEIS AUDITADOS-
EXERCÍCIO DE 2010*

ASSUNTO: BALANÇO PATRIMONIAL 2010.

Área Operacional 07

Prezados Senhores,

O Consórcio Sete, representado pela empresa Líder - Viação Campo Belo Ltda., vem através desta, apresentar os esclarecimentos na carta em referência.

VIAÇÃO CAMPO BELO LTDA.

Esclarecimentos para São Paulo Transportes S/A.

Obrigações Trabalhistas e Previdenciárias - Valor R\$. Pago em:

Refere-se às contas abaixo relacionadas:

Salários e Ordenados a Pagar.....	1.599.825,85	05/01/2011.
Prov. p/Férias e Encargos - 2010..... de 2011.	2.121.826,33	Durante o ano
INSS a Recolher de dez/2010.....	1.148.943,07	20/01/2011.
FGTS a Recolher de dez-2010.....	<u>354.166,85</u>	07/01/2011.
Total.....	5.224.762,10	