


TRANSPPASS TRANSPORTE DE PASSAGEIROS LTDA

**DEMONSTRAÇÕES CONTÁBEIS REFERENTES AOS EXERCÍCIOS
FINDOS EM 31 DE DEZEMBRO DE 2009 E 2008 E PARECER DOS
AUDITORES INDEPENDENTES**



NOTA EXPLICATIVA Nº 07

TRANSPPASS TRANSPORTE DE PASSAGEIROS LTDA

DEMONSTRAÇÕES CONTÁBEIS REFERENTES AOS EXERCÍCIOS FINDOS EM 31 DE
DEZEMBRO DE 2009 E 2008

CONTEÚDO

Parecer dos auditores independentes

Quadro 1 - Balanço patrimonial

Quadro 2 - Demonstração do resultado

Quadro 3 - Demonstração das mutações do patrimônio líquido

Quadro 4 - Demonstração dos fluxos de caixa

Notas explicativas às demonstrações contábeis



PARECER DOS AUDITORES INDEPENDENTES

Aos Sócios e Administradores da
TRANSPPASS TRANSPORTE DE PASSAGEIROS LTDA
São Paulo - SP

1. Examinamos o balanço patrimonial da Transppass Transporte de Passageiros Ltda levantado em 31 de dezembro de 2009, e a respectiva demonstração do resultado, das mutações do patrimônio líquido e dos fluxos de caixa correspondentes ao exercício findo naquela data, elaborados sob a responsabilidade de sua Administração. Nossa responsabilidade é a de expressar uma opinião sobre essas demonstrações contábeis.
2. Exceto quanto aos assuntos mencionados nos parágrafos 3 e 4, nosso exame foi conduzido de acordo com as normas de auditoria aplicáveis no Brasil e compreendeu: a) o planejamento dos trabalhos, considerando a relevância dos saldos, o volume de transações e os sistemas contábil e de controles internos da Empresa; b) a constatação, com base em testes, das evidências e dos registros que suportam os valores e as informações contábeis divulgados; e c) a avaliação das práticas e das estimativas contábeis mais representativas adotadas pela Administração da Empresa, bem como da apresentação das demonstrações contábeis tomadas em conjunto.
3. A empresa possui contas correntes em diversos bancos em suas operações. Como procedimentos de auditoria, foram enviadas cartas aos respectivos bancos para que sejam efetuadas confirmações de saldos ativos e passivos daqueles bancos. Apesar de examinarmos alternativamente os respectivos extratos bancários e conciliações das contas registradas na contabilidade, não recebemos a maioria das posições bancárias circularizadas e, portanto o escopo de nossos trabalhos foi limitado e não podemos afirmar sobre a inexistência de possíveis passivos, garantias, avais ou operações materiais que eventualmente não tenham sido registradas pela empresa em 31 de dezembro de 2009.
4. Conforme mencionado na nota explicativa 9, a empresa possui provisão para contingências no valor de R\$ 214.458 em 31 de dezembro de 2009. Apesar de analisarmos a composição e acompanhamento dos valores registrados, não recebemos todas as posições dos assessores jurídicos que detinham processos sob suas responsabilidades. Devido à ausência destas respostas, o escopo de nossos trabalhos foi limitado e não temos como opinar sobre a existência de outras eventuais contingências que deveriam ser provisionadas naquela data.




PARECER DOS AUDITORES INDEPENDENTES

Aos Sócios e Administradores da
TRANSPPASS TRANSPORTE DE PASSAGEIROS LTDA
São Paulo - SP

5. Em nossa opinião, exceto quanto aos possíveis ajustes que poderiam ocorrer caso não houvessem as limitações descritas nos parágrafos 3 e 4, as demonstrações contábeis referidas no parágrafo 1 representam adequadamente, em todos os aspectos relevantes, a posição patrimonial e financeira da Transppass Transporte de Passageiros Ltda em 31 de dezembro de 2009, o resultado de suas operações, as mutações de seu patrimônio líquido e os fluxos de caixa referentes ao exercício findo naquela data, de acordo com as práticas contábeis adotadas no Brasil.
6. As demonstrações contábeis relativas ao exercício findo em 31 de dezembro de 2008, cujos valores são apresentados para fins comparativos, foram auditadas por outros auditores independentes, cujo parecer sem ressalvas foi emitido em 05 de junho de 2009.
7. A empresa possui valores a receber da autarquia municipal São Paulo Transportes, SP Trans, registrados e classificados no ativo não circulante no montante de R\$ 2.058.678,37 em 31 de dezembro de 2009. Conforme demonstrativos contábeis e informações da administração da empresa, o valor registrado refere-se ao crédito de tarifas do desconto do índice de integração com a SP Trans remanescente de abril de 2005 a março de 2006. Apesar do entendimento da administração da empresa de que os valores serão recebidos, entendemos que o recebimento desses valores está vinculado ao sucesso de negociações com a autarquia municipal.

São Paulo, 28 de maio de 2010

Sandro Casagrande
Sócio contador
CRC SP-194140/O-9 "S"
BC Control Auditores Independentes S.S.
CRC SP-022159/O-0 "S"




Transpass Transporte de Passageiros Ltda
Balanco Patrimonial encerrado em 31 de Dezembro de 2009
 Em Reais

ATIVO	31/12/2009	31/12/2008	PASSIVO E PATRIMONIO LIQUIDO	31/12/2009	31/12/2008
ATIVO CIRCULANTE	12.937.464	12.645.481	PASSIVO CIRCULANTE	17.250.331	11.410.438
Caixa	494.058	330.291	Fornecedores	538.411	575.379
Bancos - Conta Corrente	1.103.278	921.798	Salários	2.530.714	1.689.319
Bancos - Aplicações Financeiras	5.218.185	8.311.708	Encargos s/ Folha Pagto	2.092.977	1.550.090
Contas a Receber (SPTrans e Outros)	4.143.030	2.359.381	Provisão de Férias	3.952.705	3.482.549
Estoques	744.938	429.152	Empréstimos e Financiamentos	6.334.860	2.572.251
Adiantamentos	130.859	92.368	Impostos e Taxas	667.378	507.027
Impostos a Recuperar	906.366	14.390	Outras Contas a Pagar	918.829	440.020
Disp. Exerc. Seguinte a Apropriar	196.751	186.392	Provisão para IRPJ	-	273.164
			Provisão para CSLL	-	104.104
			Provisão para Contingências	214.458	214.536
ATIVO NÃO CIRCULANTE	64.576.181	49.706.376	PASSIVO NÃO CIRCULANTE	32.575.119	23.958.260
Realizável a Longo Prazo	2.238.137	3.089.479	Partes Relacionadas	1.000.000	7.382.027
Partes Relacionadas	-	600.000	Finame	30.760.236	15.674.573
Ctas a Rec. SPTrans - Gratuidade	179.458	417.801	Provisão p/ IRPJ/CSLL/PIS/COFINS	814.883	901.661
Ctas a Rec. SPTrans - Integração	2.058.678	2.058.678			
Aplicações Financeiras	-	10.000			
Outras Contas a Receber	-	3.000			
			PATRIMONIO LIQUIDO	27.688.195	26.983.159
Imobilizado	62.038.383	46.348.758	Capital Social	21.300.000	21.300.000
CUSTO	109.680.722	80.962.913	Reserva de Lucros	1.986.307	1.574.818
Terrenos	5.777.488	5.777.488	Lucros Acumulados	4.401.888	4.108.341
Imóveis	4.222.512	4.222.512			
Instalações	859.520	859.520			
Veículos	89.268.368	63.519.975			
Máquinas e Equipamentos	2.655.990	2.159.804			
Computadores e Periféricos	557.130	439.962			
Móveis e Utensílios	496.895	386.199			
Validadores	916.979	795.179			
Beneficiarias em Imóveis de Terc	234.031	64.831			
Imobilizações em Andamento	4.691.809	2.737.443			
DEPRECIACÕES ACUMULADAS	(47.642.339)	(34.614.155)			
Imóveis	(281.501)	(112.600)			
Instalações	(259.893)	(191.685)			
Veículos	(45.709.765)	(33.462.829)			
Máquinas e Equipamentos	(652.537)	(339.969)			
Computadores e Periféricos	(275.947)	(188.907)			
Móveis e Utensílios	(99.005)	(65.668)			
Validadores	(319.209)	(235.349)			
Beneficiarias em Imóveis de Terc.	(44.484)	(17.147)			
Intangível	299.661	268.139			
CUSTO	602.113	470.769			
Sistemas- Aplicativos	602.113	470.769			
DEPRECIACÕES ACUMULADAS	(302.452)	(202.631)			
Sistemas- Aplicativos	(302.452)	(202.631)			
TOTAL DO ATIVO	77.513.645	62.351.857	TOTAL DO PASSIVO	77.513.645	62.351.857

Ricardo Pessoa Frankel
 Sócio Administrador
 CPF: 105.530.338-32

Paulo Jorge Ferreira Costa
 Contador
 CRC - 1SP173.630/O-8



Transpass Transporte de Passageiros Ltda

Demonstração de Resultado do Exercício de 2009 Em Reais


	Notas	2009	2008
<u>Receitas Operacionais</u>		<u>148.616.341</u>	<u>134.701.868</u>
Receita Municipal		148.616.341	134.701.868
Receita de Integr./Gratuidade			
<u>(-) Deduções da Receita Bruta</u>		<u>(5.424.496)</u>	<u>(4.916.618)</u>
Cofins s/ Faturamento		(4.458.490)	(4.041.056)
Pis s/ Faturamento		(966.006)	(875.562)
Pis/Cofins s/ Integr./Gratuidade			
(=) Receita Oper. Líquida		143.191.844	129.785.249
<u>(-) Custos Operacionais</u>		<u>(119.908.429)</u>	<u>(109.521.599)</u>
Tráfego		<u>(113.080.712)</u>	<u>(103.736.078)</u>
Pessoal de Operação		(61.780.026)	(55.882.751)
Óleo Diesel		(24.952.389)	(24.371.563)
Outros Materiais		(11.438.406)	(10.123.344)
Diversos		(1.699.555)	(1.380.666)
Depreciação		(13.210.335)	(11.977.755)
Manutenção		<u>(6.827.717)</u>	<u>(5.785.521)</u>
Pessoal de Manutenção		(6.164.180)	(5.231.093)
Diversos		(273.102)	(259.308)
Depreciação		(390.435)	(295.119)
(=) Lucro Bruto		23.283.416	20.263.650
<u>(-) Despesas Operacionais</u>		<u>(13.850.211)</u>	<u>(13.000.967)</u>
Pessoal Administrativo		(5.108.014)	(3.416.435)
Despesas Administrativas		(6.144.251)	(5.160.628)
Serviços Prof. Terceiros		(2.648.794)	(4.934.476)
Depreciação/Amortização		(360.038)	(319.098)
Juros s/ Capital Próprio		(520.625)	(531.250)
Outras Receitas/Despesas		931.510	1.360.921
(=) Lucro Operacional		9.433.204	7.262.684
<u>(+/-) Resultado Financeiro</u>		<u>(1.545.121)</u>	<u>(940.248)</u>
(+) Receitas Financeiras		774.505	363.854
(-) Despesas Financeiras		(2.319.625)	(1.304.102)
(=) Lucro Antes do IR/CSLL		7.888.084	6.322.436
<u>(-) Provisão IRPJ/CS</u>	(7)	<u>(2.594.537)</u>	<u>(2.237.832)</u>
Imp. de Renda Pessoa Jurídica		(1.888.943)	(1.656.876)
Contrib. Social s/ Lucro Líquido		(705.594)	(619.995)
IRPJ/ CSLL Diferidos		-	39.039
(=) Lucro do Período		5.293.547	4.084.604


Ricardo Pessoa Frankel
Sócio Administrador
CPF: 105.530.338-32


Paulo Jorge Ferreira Costa
Contador
CRC - 1SP173.630/O-8


Transpass Transporte de Passageiros Ltda
Mutações do patrimônio líquido
Em Reais

Descrição	Capital social	Reserva de Lucros	Lucros (prejuízos) acumulados	Total
Saldo final em 31.12.2007	8.500.000	1.650.600	12.747.955	22.898.555
Transf. Reserva Lucros -realização parcela		(75.782)	75.782	
Lucro Líquido do exercício			4.084.604	4.084.604
Destinações				
Capitalização de Lucros Acumulados.	12.800.000		(12.800.000)	
Saldo final em 31.12.2008	21.300.000	1.574.818	4.108.341	26.983.159
Transf. Reserva Lucros -constituição reserva		411.489		411.489
Lucro Líquido do exercício			5.293.547	5.293.547
Destinações				
Distribuição de resultados acumulados			(5.000.000)	(5.000.000)
Saldo final em 31.12.2009	21.300.000	1.986.307	4.401.888	27.688.195


 Ricardo Pessoa Frankel
 Sócio Administrador
 CPF: 105.530.338-32


 Paulo Jorge Ferreira Costa
 Contador
 CRC - 15P173.630/O-8






Transpass Transporte de Passageiros Ltda

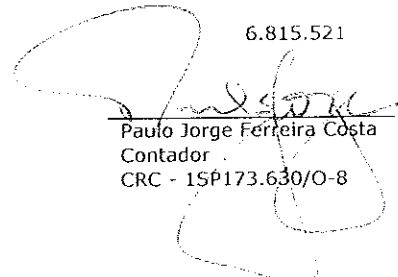
Demonstração dos fluxos de caixa

Em Reais

	<u>2009</u>
Lucro líquido do exercício (antes do Imposto de Renda e contribuição Social):	7.888.084
Ajustes para reconciliar o lucro líquido ao caixa gerado pelas atividades operacionais:	
Depreciação, exaustão, amortização	13.960.808
Ganho da venda de bens do imobilizado	(630.879)
Despesa de juros sobre dívidas financeiras	2.131.793
Decréscimo (acrécimo) em ativos operacionais	
Contas a receber de clientes	(1.783.648)
Estoques	(315.786)
Impostos a recuperar	(891.976)
Demais contas a receber/ Adiantamento à fornecedores	(48.849)
Depósitos judiciais e outros ativos de longo prazo	851.342
Acrécimo (decrécimo) em passivos operacionais	
Fornecedores	(36.968)
Impostos e taxas a recolher	160.351
Salários e encargos sociais	1.854.438
Demais contas a pagar / Adiantºs. à empresas do grupo	391.953
Caixa gerado pelas atividades operacionais	23.530.663
Distribuição de Lucros Acumulados	(5.000.000)
Constituição de Reservas para Futura Distribuição Lucros	411.489
Pagamento de imposto de renda e contribuição social	(2.973.804)
Pagamento de juros sobre dívidas financeiras	(2.546.666)
Caixa líquido gerado pelas atividades operacionais	13.421.682
Atividades de investimento	
Aquisição de imobilizado	(29.772.576)
Receita na venda de ativo imobilizado	721.500
Caixa líquido usado nas atividades de investimentos	(29.051.076)
Atividades de financiamento	
Captações (pagtos) de financiamentos com partes relacionadas	(6.382.027)
Financiamentos obtidos	21.192.000
Pagamentos de financiamentos – principal	(1.928.855)
Caixa líquido gerado (usado nas) atividades de financiamentos	12.881.118
Acrécimo (decrécimo) líquido em caixa e equivalentes de caixa	(2.748.276)
Caixa e equivalentes de caixa no início do exercício	9.563.797
Caixa e equivalentes de caixa no final do exercício	6.815.521



Ricardo Pessoa Frankel
Sócio Administrador
CPF: 105.530.338-32



Paulo Jorge Ferreira Costa
Contador
CRC - 1SP173.630/O-8

TRANSPPASS TRANSPORTE DE PASSAGEIROS LTDA

NOTAS EXPLICATIVAS ÀS DEMONSTRAÇÕES CONTÁBEIS REFERENTE AOS EXERCÍCIOS FINDOS EM 31 DE DEZEMBRO DE 2009 E 2008 (Valores expressos em reais)

1. CONTEXTO OPERACIONAL

A **TRANSPPASS TRANSPORTE DE PASSAGEIROS LTDA**, tem por objeto a exploração do serviço de transporte coletivo de passageiros na Capital do Estado de São Paulo – segundo as concessões dos poderes competentes. Pode também dedicar-se ao transporte turístico de passageiros, e ao transporte rodoviário de cargas, em todo o território nacional, podendo, para os fins estabelecidos, praticar todos e quaisquer atos e operações pertinentes à modalidade precípua do objeto social. A sociedade foi constituída em 19 de maio de 2004, porém iniciou suas atividades operacionais, efetivamente, a partir de 3 de junho de 2005, com a participação no Consórcio Sudoeste, que explora a concessão da denominada Área 8 do transporte de passageiros no município de São Paulo.

2. APRESENTAÇÃO DAS DEMONSTRAÇÕES CONTÁBEIS

As demonstrações contábeis foram elaboradas e estão apresentadas em conformidade com as práticas contábeis adotadas no Brasil, em consonância com a Lei das Sociedades por ações, incluindo as alterações promovidas pela Lei nº 11.638/07 e pela Medida Provisória nº 449/08, conforme demonstrado na nota explicativa 2.2.


2.1. PRINCIPAIS PRÁTICAS CONTÁBEIS ADOTADAS

a) Apuração do resultado e reconhecimento da receita

O resultado das operações é apurado em conformidade com o regime de competência dos exercícios, sendo a receita de serviços reconhecida no resultado quando realizada.

b) Aplicações financeiras

Representadas por investimentos temporários de liquidez imediata que serão mantidos até as datas de vencimento e registrados pelos valores de custo acrescidos dos rendimentos auferidos até as datas dos balanços, que não excedem o seu valor de mercado ou de realização.



Handwritten signature and stamp in the bottom right corner of the page.

c) Contas a receber e provisão para créditos de liquidação duvidosa

As contas a receber de clientes são registradas e mantidas pelo valor nominal dos títulos representativos desses créditos.

d) Estoques

Demonstrados ao custo médio das compras, inferior aos custos de reposição ou aos valores de realização, incluindo as provisões para cobrir eventuais perdas, conforme detalhado na nota explicativa nº 4.

e) Ativos circulante e não circulante (realizável a longo prazo)

Os demais ativos são apresentados ao valor de custo ou de realização, incluindo, quando aplicável, os rendimentos e as variações monetárias auferidos.

f) Imposto de renda e contribuição social

São calculados e registrados com base nas alíquotas efetivas vigentes na data de elaboração das demonstrações financeiras, de acordo com o regime de competência.

g) Ativo não circulante (imobilizado e intangível)

Demonstrado ao custo de aquisição e/ou construção. A depreciação é calculada pelo método linear, às taxas usuais utilizadas no Brasil.

h) Passivos circulantes


Demonstrados por valores conhecidos ou calculáveis, acrescidos, quando aplicável, dos correspondentes encargos e das variações monetárias incorridas.

i) Empréstimos e financiamentos (passivo não circulante)

Atualizados com base nas variações monetárias, quando aplicável, acrescidas dos respectivos encargos incorridos até as datas de encerramento dos exercícios de acordo com as cláusulas contratuais.

j) Provisão para contingências

Constituída para as causas cujas probabilidades de perda são consideradas prováveis pelos assessores legais e pela Administração da Empresa, considerando a natureza dos processos e a experiência da Administração em causas semelhantes. Os valores provisionados estão líquidos dos depósitos judiciais, quando aplicável.



2.2 ADOÇÃO INICIAL DAS ALTERAÇÕES DAS PRÁTICAS CONTÁBEIS ADOTADAS NO BRASIL


Com a promulgação da Lei nº 11.638/07 e a edição da Medida Provisória nº 449/08, foram alterados, revogados e introduzidos dispositivos na Lei das Sociedades por Ações, notadamente em relação ao capítulo XV da Lei nº 6.404/76 sobre matéria contábil, em vigência a partir do encerramento das demonstrações financeiras referentes ao exercício findo em 31 de dezembro de 2008 e aplicáveis a todas as empresas constituídas na forma de sociedades anônimas, incluindo empresas de capital aberto e sociedades de grande porte.

Essas alterações têm como objetivo principal atualizar a legislação societária brasileira para possibilitar o processo de harmonização das práticas contábeis adotadas no Brasil com aquelas constantes nas normas internacionais de contabilidade (IFRS) e permitir que novas normas e procedimentos contábeis fossem expedidos pelos órgãos reguladores e pela CVM em consonância com as normas internacionais de contabilidade.

Adicionalmente, em decorrência da promulgação das referidas Lei e Medida Provisória, durante 2008 foram editados pelo Comitê de Pronunciamentos Contábeis - CPC diversos pronunciamentos contábeis com aplicação obrigatória para o encerramento das demonstrações financeiras referentes ao exercício findo em 31 de dezembro de 2008.

As principais alterações nas práticas contábeis promovidas pela Lei nº 11.638/07 e pelos artigos 36 e 37 da Medida Provisória nº 449/08 aplicáveis à Empresa e adotadas para a elaboração das demonstrações financeiras referentes aos exercícios findos em 31 de dezembro de 2009 e de 2008 foram as seguintes:

- a) Substituição da demonstração das origens e aplicações de recursos pela demonstração dos fluxos de caixa, elaborada conforme regulamentação do CPC 03 - Demonstração dos Fluxos de Caixa.
- b) Criação de novo subgrupo de contas, "Intangível", que inclui ágio, para fins de apresentação no balanço patrimonial.
- c) Obrigatoriedade de análise periódica quanto à capacidade de recuperação dos valores registrados no ativo imobilizado, intangível e diferido (teste de "impairment"), conforme regulamentado pelo CPC 01 - Redução ao Valor Recuperável dos Ativos.
- d) Eliminação da apresentação do título de resultado não operacional na demonstração do resultado, conforme regulamentado pela Medida Provisória nº 449/08.

A handwritten signature in blue ink is visible in the bottom right corner of the page. Below the signature, there is a faint circular stamp, likely an official seal or certification mark.

3. **APLICAÇÕES FINANCEIRAS**

Valor de R\$ 5.218.185 refere-se à aplicação de curto prazo no Banco Bradesco a taxas de mercado.

4. **CONTAS A RECEBER**

Composto por valores a receber da São Paulo Transportes S/A, no montante de R\$4.143.030 relativos a serviços prestados conforme contrato de concessão em vigor.

5. **ESTOQUES**


Composto conforme segue:

	31.12.2009	31.12.2008
	-----	-----
Peças e Acessórios	436.610	195.885
Combustíveis e Lubrificantes	261.304	221.840
Pneus e Material de Rodagem	31.606	1.482
Outros	<u>15.418</u>	<u>9.945</u>
	<u>744.938</u>	<u>429.152</u>

6. **IMPOSTOS A RECUPERAR E OUTROS ATIVOS CIRCULANTES**

Conforme demonstrado abaixo:

	31.12.2009	31.12.2008
	-----	-----
IRPJ e CSLL estimativa a compensar	585.917	0
Valores a receber (SP Trans - Gratuidade)	255.475	417.801
IRRF s/aplicações financeiras a compensar	9.860	14.390
IRPJ e CSLL diferidos a compensar	50.584	0
Outros	<u>4.530</u>	<u>0</u>
	<u>906.366</u>	<u>432.191</u>



7. CONTAS A RECEBER SP TRANS (GRATUIDADE E INTEGRAÇÃO)

Trata-se de valores reconhecidos no Ativo não Circulante em função da perspectiva da administração da sociedade quanto à realização de recursos provenientes das operações normais da empresa, denominados de "Gratuidades" e "Índice de Integração", estes últimos compreendidos no período de Abril/05 a Março/06. Os valores indicados como "Gratuidades" já foram objeto de acordo entre as partes, onde a empresa já recebeu parcelas relativas aos exercícios de 2007 e 2008, restando ainda 5 parcelas anuais conforme acordado. Tais contingências ativas estão refletidas no Patrimônio Líquido em Reserva de Lucros.

8. IMOBILIZADO e INTANGÍVEL.

A síntese da movimentação do Imobilizado e Intangível é demonstrada conforme abaixo:

Custo do Imobilizado Bruto	Saldo em 31.12.08	Adições	Alienações	Saldo em 31.12.09	Vida útil
Terrenos e Edificações	10.000.000	-	-	10.000.000	25 anos
Instalações	859.520	-	-	859.520	10 anos
Veículos de Transp. de Passageiros	61.612.951	26.490.000	(861.346)	87.241.605	4 anos
Veículos de Suporte	1.907.024	175.600	(55.861)	2.026.763	5 anos
Máquinas e equipamentos (inclui validadores)	3.394.945	735.659	(505)	4.130.098	5 a 10 anos
Moveis e Utensílios	386.199	116.408	(5.711)	496.895	10 anos
Benfeitorias em imóveis de terceiros	64.831	169.200	-	234.031	5 anos
Imobilizado em andamento	2.737.443	1.954.366	-	4.691.809	
Total	80.962.913	29.641.233	(923.424)	109.680.722	

Depreciação Acumulada	Saldo em 31.12.08	Depreciações	Alienações	Saldo em 31.12.09
Edificações	(112.600)	(168.900)	-	(281.501)
Instalações	(191.685)	(68.208)	-	(259.893)
Veículos de Transp. de Passageiros	(32.741.584)	(12.692.007)	796.861	(44.636.730)
Veículos de Suporte	-	-	33.767	33.767

4

	(721.245)	(385.557)		(1.073.035)
Máquinas e equipamentos (inclui validadores)	(764.225)	(483.505)	38	(1.247.692)
Moveis e Utensílios	(65.668)	(35.474)	2.137	(99.005)
Benfeitorias em imóveis de terceiros	(17.147)	(27.337)		(44.484)
Total	(34.614.155)	(13.860.987)	832.803	(47.642.339)

Imobilizado Líquido 46.348.758 62.038.383

Intangível	Saldo em 31.12.08	Adições / Amortizações	Alienações	Saldo em 31.12.09
Sistemas e aplicativos - Custo	470.769	131.343		602.113 5 anos
Sistemas e aplicativos - Amortiz. acumulada	(202.631)	(99.821)		(302.452)
Intangível Líquido	268.139			299.661
Imobilizado + Intangível Líquido	46.616.897			62.338.044

9. EMPRÉSTIMOS E FINANCIAMENTOS

A composição dos financiamentos bancários é a que se segue:

Modalidade do empréstimo	taxa	2009	2008
Financiamento de Longo Prazo em Reais			
Parcela circulante dos financiamentos			
Financiamento de Imobilizado – Finame	Divs. Taxas	6.318.060	2.555.451
Leasing Financeiro de Imobilizado	1,29% a. m.	16.800	16.800
		6.334.860	2.572.251
Parcela não circulante dos financiamentos de Longo Prazo			
Financiamento de Imobilizado - Finame	Divs. Taxas	30.714.036	15.611.573
Leasing Financeiro de Imobilizado	1,29% a. m.	46.200	63.000
		30.760.236	15.674.573
Total Financiamentos		37.095.095	18.246.823

4
 2009/12/31
 2009/12/31

10. PROVISÃO PARA CONTINGÊNCIAS

A Empresa é parte envolvida em ações judiciais e processos administrativos, decorrentes do curso normal de suas operações, envolvendo questões tributárias, trabalhistas, cíveis e de outras naturezas. A provisão para contingências foi constituída segundo as informações recebidas dos consultores jurídicos com relação às demandas judiciais pendentes classificadas como perda provável. Aquelas demandas classificadas como perdas remotas, possíveis ou sem classificação (ou não valorizadas) não foram provisionadas.

Demonstramos no quadro a seguir, a natureza das contingências passivas que foram avaliadas, como perdas prováveis, possíveis ou remotas pelos assessores jurídicos externos da Empresa, a valores históricos.

Natureza	Probabilidade de Perda			Passivas
	31/12/2009			
	Remoto	Possível	Provável	RS
Cíveis, Tributárias e Trabalhistas			214.458	214.458
			214.458	214.458


11. CAPITAL SOCIAL

O Capital Social em 31 de dezembro de 2009 estava representado por 4.260.000 quotas subscritas e integralizadas, ao valor unitário de R\$ 5,00, totalizando R\$21.300.000 (Vinte e um milhões e trezentos mil reais).

12. COBERTURA DE SEGUROS

A Empresa mantém apólices de seguro para a frota que levam em consideração a natureza e o grau de risco envolvido, sendo a cobertura contratada considerada suficiente pela administração para cobrir eventuais sinistros.

* * *



TERMO DE ABERTURA

Nome Empresarial	TRANSPPASS TRANSPORTE DE PASSAGEIROS LTD
NIRE	35219128170
CNPJ	06268099000193
Número de Ordem	12
Natureza/Finalidade do Livro	DIARIO GERAL ESCRITURACAO CONTABIL DIGITAL
Município	SAO PAULO
Data do arquivamento dos atos constitutivos	19/05/2004
Data de arquivamento do ato de conversão de sociedade simples em sociedade empresária	
Quantidade total de linhas do arquivo digital	196631

TERMO DE ENCERRAMENTO

Nome Empresarial	TRANSPPASS TRANSPORTE DE PASSAGEIROS LTD
Natureza/Finalidade do Livro	DIARIO GERAL ESCRITURACAO CONTABIL DIGITAL
Número de ordem	12
Quantidade total de linhas do arquivo	196631
Data de inicio	01/01/2009
Data de término	31/12/2009

Transpass Transporte de Passageiros Ltda

CNPJ: 06.268.099/0001-93

Índices Economicos e Financeiros

DEZEMBRO/2009	
R\$	Índice
Secret. Mun. Transp. SP Exigencia Contratual	

1) ILC (Índice de Liquidez Corrente) Ativo Circulante Passivo Circulante ILC -> (AC)/(PC)	12.937.464 17.250.331	0,7500	> ou = 0,70 OK
2) ILG (Índice de Liquidez Geral) Ativo Circulante + RLP Passivo Circulante + ELP ILG -> (AC+RLP)/(PC+ELP)	15.175.601 49.825.450	0,3046	> ou = 0,70 NO
3) ILS (Índice de Liquidez Seca) Ativo Circulante (-) Estoques (-) Desp. Pagas Antec. Passivo Circulante ILS -> (AC-EST-DEP)/(PC)	11.995.776 17.250.331	0,6954	> ou = 0,56 OK
4) QS (Quociente de Solvência) Ativo Total Passivo Total (-) Patr. Líquido IQS -> (AT)/(PT-PL)	77.513.645 49.825.450	1,5557	> ou = 1,40 OK
5) GCT (Garantia de Capital de Terceiros) Patrimônio Líquido Passivo Total (-) Patr. Líquido GCT -> (PL/(PT-PL)	27.688.195 49.825.450	0,5557	> ou = 0,70 NO