



PARECER DOS AUDITORES INDEPENDENTES


Aos cotistas e diretores da
VIAÇÃO SÃO JORGE LTDA
São Paulo - SP

- 1) Examinamos os balanços patrimoniais da **VIAÇÃO SÃO JORGE LTDA**, levantados em 31 de dezembro de 2009 e 2008, e a respectiva demonstração dos resultados dos exercícios, das mutações do patrimônio líquido e dos fluxos de caixa, correspondentes aos exercícios findos naquelas datas, elaborado sob a responsabilidade de sua administração. Nossa responsabilidade é a de expressar uma opinião sobre essas demonstrações contábeis.
- 2) Nossos exames foram conduzidos de acordo com as normas de auditoria aplicáveis no Brasil e compreenderam: (a) o planejamento dos trabalhos, considerando a relevância dos saldos, o volume de transações e o sistema contábil e de controles internos da entidade; (b) a constatação, com base em testes, das evidências e dos registros que suportam os valores e as informações contábeis divulgados; e (c) a avaliação das práticas e das estimativas contábeis mais representativas adotadas pela administração da entidade, bem como da apresentação das demonstrações contábeis tomadas em conjunto.
- 3) Conforme nota explicativa nº 13, a empresa procedeu no exercício de 2008 a reavaliação de bens do ativo imobilizado, especificamente os veículos operacionais. Em função do exposto o Ativo Imobilizado e o Patrimônio Líquido encontram-se elevados em R\$ 9.416 mil em 2009 e R\$ 12.723 mil em 2008.
- 4) Conforme mencionado na nota 14, há processos judiciais e trabalhistas em fase de levantamento, e portanto, não foi possível avaliar quanto à necessidade de provisão.
- 5) Em nossa opinião, observado o efeito mencionado no parágrafo 3 e possíveis ajustes que possam ser requeridos pelo que está mencionado no parágrafo 4, as demonstrações contábeis referidas no parágrafo "1", representam, adequadamente a posição patrimonial e financeira da **VIAÇÃO SÃO JORGE LTDA**, em 31 de dezembro de 2009 e 2008, o resultado de suas operações, as mutações de seu patrimônio líquido e os fluxos de caixa, referentes aos exercícios findos naquelas datas, de acordo com as práticas contábeis aplicáveis no Brasil.

Recife, 30 de abril de 2010.

ALBINO & ASSOCIADOS
AUDITORES INDEPENDENTES
CRC-PE nº 502/0

José Albino da Silva Filho
Contador CRC-PE nº 007643/0



AUTENTICAÇÃO

Certifico que a presente cópia
fotostática é reprodução fiel do origi-
nal, que me foi apresentado ao qual
fui autenticado e autenticado por
Lourenço de Aguiar de 20 de 2010
Tesiº de 12 de 2010. A Tab. Pública

VÁLIDO SOMENTE COM SELO DE AUTENTICIDADE E FISCALIZAÇÃO
LEI DE CLISTA 11.404/98 ATO Nº 4097/2009

VIAÇÃO SÃO JORGE LTDA


BALANÇO PATRIMONIAL

Exercícios findos em 31 de dezembro de 2009 e 2008

(Valores expressos em R\$ 1.000)

Ativo	2009	2008
Circulante		
Disponibilidades	832	561
Contas a receber	6.083	1.454
Crédito empresa ligada	9.177	3.506
Processo em liquidação	0	3.359
Adiantamentos diversos	433	30
Impostos a recuperar	1.838	379
Estoques de manutenção	554	712
	<u>18.917</u>	<u>10.001</u>
Não Circulante		
Realizável a longo prazo		
Depósitos judiciais e recursais	8	1.103
Imposto de Renda e Contr. Social Diferidos	10.519	6.678
	<u>10.527</u>	<u>7.779</u>
Imobilizado		
Intangível	19.461	26.516
	<u>432</u>	<u>431</u>
	<u>30.420</u>	<u>34.728</u>
Total do Ativo	<u>49.337</u>	<u>44.727</u>
Passivo		
Circulante		
Fornecedores a pagar	1.984	1.717
Empréstimos e financiamentos	3.754	2.692
Débitos tributários	4.409	5.612
Salários a pagar	720	636
Provisões de férias	3.611	4.737
Aluguéis a pagar	2.574	0
Outras obrigações	268	434
	<u>17.320</u>	<u>15.828</u>
Não circulante		
Empréstimos e financiamentos	1.371	1.855
Parcelamento tributos e contrib. Federais	16.648	19.760
Outras obrigações	483	683
	<u>18.502</u>	<u>22.298</u>
Patrimônio Líquido		
Capital	5.350	5.350
Reserva subv p/investimento	0	3.544
Reserva de Reavaliação	9.416	12.723
Prejuízos acumulados	(1.251)	(15.016)
	<u>13.515</u>	<u>6.601</u>
Total do Passivo	<u>49.337</u>	<u>44.727</u>

(As notas explicativas integram o conjunto das demonstrações contábeis)



Maria de Fátima Santos Lima
Contadora CRC-PE 020425/P-3

VIAÇÃO SÃO JORGE LTDA

DEMONSTRAÇÃO DO RESULTADO DO EXERCÍCIO

Exercícios findos 01 de janeiro a 31 de dezembro de 2009 e 2008

(valores expressos em R\$ 1.000)

	2009	2008
RECEITA BRUTA	104.459	100.221
Receitas transporte coletivo	104.459	100.221
DEDUÇÕES DE VENDAS	(3.504)	(3.529)
Impostos e contribuições	(3.504)	(3.529)
RECEITA LIQUIDA	100.955	96.692
CUSTOS OPERACIONAIS	(94.285)	(85.230)
LUCRO BRUTO	6.670	11.462
DESPESAS OPERACIONAIS	(6.388)	(5.724)
Despesas gerais e administrativas	(6.016)	(3.340)
Receitas financeiras	1.326	345
Despesas financeiras	(1.754)	(2.729)
Outras receitas operacionais	56	0
RESULTADO OPERACIONAL	282	5.738
Outras receitas e despesas	84	(691)
RESULTADO ANTES DO IMPOSTO RENDA E CONTRIBUIÇÃO SOCIAL	366	5.047
Imposto de Renda e Cont. Social diferidos	2.131	0
Provisão p/Imposto de Renda e Contr. Social	(119)	(802)
Lucro líquido do exercício	2.378	4.245
Lucro líquido por cota do capital social (R\$)	0,44	0,79

(As notas explicativas integram o conjunto das demonstrações contábeis)


Tatiana Chaves Suassuna
 Diretora



Maria de Fátima Santos Lima
 Contadora CRC-PE 020425/P-3



AUTENTICAÇÃO

Certifico que a presente cópia fotostática é reprodução fiel do original, que me foi apresentado ao qual autentico e dou fé.

São Lourenço, 05 de Maio de 2009
 Em Teste da Verdade. A Tab. Pública



VÁLIDO SOMENTE COM SELO DE AUTENTICIDADE E FISCALIZAÇÃO
LEI DE CUSTA 11.404/96 ATQ Nº 4097/2009



VIAÇÃO SÃO JORGE LTDA

DEMONSTRAÇÃO DAS MUTAÇÕES DO PATRIMONIO LÍQUIDO

Exercícios findos em 31 de dezembro de 2009 e 2008

(Valores expressos em R\$ 1.000)

MUTAÇÕES	CAPITAL SOCIAL	RESERVA DE REAVALIAÇÃO	RESERVA SUBV INVESTIMENTOS	PREJUÍZOS ACUMULADOS	TOTAL
Saldos em 01 de janeiro de 2008	5.350	0	0	(22.959)	(17.609)
Ajustes	0	0	0	6.803	6.803
Reavaliação de ativos de veículos	0	13.162	0	0	13.162
Realização	0	(439)	0	439	0
Contribuição para reserva	0	0	3.544	(3.544)	0
Lucro líquido do exercício	0	0	0	4.245	4.245
Saldos em 31 de dezembro de 2008	5.350	12.723	3.544	(15.016)	6.601
Ajustes					
- regularização de saldos	0	0	0	(278)	(278)
- Constituição de créditos tributários	0	0	0	4.814	4.814
Realização de reserva	0	(3.307)	0	3.307	0
Constuição de reserva	0	0	13.394	(13.394)	0
Reversão de reserva	0	0	(16.938)	16.938	0
Lucro líquido do exercício	0	0	0	2.378	2.378
Saldos em 31 de dezembro de 2009	5.350	9.416	0	(1.251)	13.515

(As notas explicativas integram o conjunto das demonstrações contábeis)

Tatiana Chaves Suassuna
Tatiana Chaves Suassuna
Diretora

Maria de Fátima Santos Lima
Maria de Fátima Santos Lima
Contadora CRC-PE 020425/P-3



AUTENTICAÇÃO

Certifico que a presente cópia fotostática é reprodução fiel do original, que me foi apresentado ao qual autentico. Em Teste da Tab. Pública

18/05/10

SELO DE AUTENTICIDADE E FISCALIZAÇÃO
LEI DE CUSTA 11.404/96 ARTO Nº 4097/2009

VIAÇÃO SÃO JORGE LTDA
DEMONSTRAÇÃO DOS FLUXOS DE CAIXA

(Método indireto)

Exercícios findos em 31 de dezembro de 2009 e 2008

(Valores expressos em R\$ 1.000)

	2009	2008
Fluxos de caixa das atividades operacionais		
Lucro líquido do exercício	2.378	4.245
Ajustes por:		
Depreciação	3.004	4.380
Valor residual de bens baixados	5.208	635
Juros e variações monetárias	1.280	2.593
Aumento/diminuição nos ativos operacionais		
Contas a receber de clientes	(4.630)	(10)
Crédito empresa ligada	(5.670)	(3.506)
Adiantamentos diversos	(433)	981
Estoques	158	(290)
Impostos a recuperar	(487)	(126)
Depósitos judiciais	4.454	106
Outros créditos	0	2
Aumento/diminuição nos passivos operacionais		
Contas a pagar - fornecedores	267	(157)
Salários e ordenados a pagar	84	(217)
Provisões de férias	(1.126)	(333)
Impostos e contribuições sociais a recolher	(5.228)	(5.548)
Outras contas a pagar	(366)	1.049
Aluguéis a pagar	2.574	0
Caixa líquido proveniente das atividades operacionais	1.467	3.804
Fluxos de caixa das atividades de investimentos		
Compras de ativo imobilizado	(1.459)	(4.457)
Aquisição de intangível	(1)	
Caixa líquido usado nas atividades de investimentos	(1.460)	(4.457)
Fluxos de caixa das atividades de financiamentos		
Empréstimos tomados	13.023	4.607
Amortização de empréstimos	(12.759)	(6.157)
Caixa líquido usado nas atividades de financiamentos	264	(1.550)
Aumento/redução líquido de caixa e equivalente de caixa	271	(2.203)
Caixa e equivalente de caixa no início do período	561	2.764
Caixa e equivalente de caixa no fim do período	832	561

(As notas explicativas integram o conjunto das demonstrações contábeis)

Tatiana Chaves Suassine
Diret



Maria de Fátima Santos Lima
Contadora CRC-PE 020425/P-3



VIAÇÃO SÃO JORGE LTDA
São Paulo SP

NOTAS EXPLICATIVAS AS DEMONSTRAÇÕES CONTÁBEIS
EXERCÍCIOS FINDOS EM 31 DE DEZEMBRO DE 2009 E 2008

(Valores expressos em R\$ 1.000)

NOTA 1. CONTEXTO OPERACIONAL

A sociedade tem por objeto o transporte coletivo de passageiros, por meio rodoviário, em todo o território nacional, como também prestação de transportes turísticos de superfície previstos na legislação em vigor.

NOTA 2. APRESENTAÇÃO DAS DEMONSTRAÇÕES CONTÁBEIS

As demonstrações contábeis foram preparadas com observância às práticas contábeis emanadas da legislação societária brasileira e estão apresentadas de acordo a Lei nº 11.638/07 quanto a nova estruturação e apresentação das contas de ativo e passivo, não contemplando ajustes e avaliações patrimoniais requeridos pelo processo de convergência das normas brasileiras de contabilidade aos padrões internacionais, o qual passou a ser exigido das empresas médias e de pequeno porte somente a partir do exercício iniciado em 2010.

NOTA 3. PROCEDIMENTOS CONTÁBEIS ADOTADOS

a) Apuração do resultado

As receitas e despesas foram contabilizadas de acordo com o regime de competência.

b) Estoques

Está demonstrado ao custo médio de aquisição e não supera o valor de mercado (nota 7).

c) Ativo realizável à longo prazo

Está demonstrado pelos valores realizáveis após o exercício seguinte (nota 8).

d) Imobilizado

Está demonstrado ao custo de aquisição, ajustado por reavaliação espontânea e/ou depreciações acumuladas calculadas pelo método linear (nota 9).

e) Intangível

Está demonstrado aos valores de custo (nota 10).

f) Obrigações constantes do passivo circulante e não circulante.

Estão demonstrados pelos valores atualizados dos encargos legais ou contratuais, quando aplicáveis.



AUTENTICAÇÃO

Certifico que a presente cópia fotostática é reprodução fiel do original, que me foi apresentado ao qual autentico e dou fé em 05 de 2010 em São Lourenço da Mata, Pernambuco, Estado de Pernambuco, A Tab. Pública

NOTA 4. CAIXA E EQUIVALENTES DE CAIXA

CONTAS	2009	2008
Caixa	80	26
Bancos c/movimento	752	535
	<u>832</u>	<u>561</u>

NOTA 5. CONTAS A RECEBER

CONTAS	2009	2008
Contas a receber receita de serviço SPTRANS	1.666	1.360
Contas a receber contrato de venda veiculos	4.415	0
Outras contas a receber	2	94
	<u>6.083</u>	<u>1.454</u>

NOTA 6. CRÉDITO EMPRESA LIGADA

CONTAS	2009	2008
Saldo de conta corrente mantida com a empresa controladora LIF Participações e Investimentos S/A	9.177	3.506
	<u>9.177</u>	<u>3.506</u>

NOTA 7. ESTOQUES


CONTAS	2009	2008
Peças e materiais de manutenção	353	481
Combustíveis e lubrificantes	201	231
	<u>554</u>	<u>712</u>

NOTA 8. REALIZÁVEL À LONGO PRAZO

a) Créditos restituíveis - Imposto de Renda e Contribuição Social diferidos

Os ativos diferidos de Imposto de Renda e Contribuição Social foram constituídos a partir do exercício de 2001 com base em prejuízos fiscais e bases negativas de Contribuição Social, utilizando as alíquotas de 15% incluindo o adicional de 10% para o Imposto de Renda e 9% para a Contribuição Social.

Tributo	2009		2008	
	Base de cálculo	Valor	Base de cálculo	Valor
Imposto de Renda	31.383	7.798	20.053	4.989
Contribuição Social	30.233	2.721	18.747	1.687
		<u>10.519</u>		<u>6.676</u>



Certifico que a presente cópia fotostática é reprodução fiel do original, que me foi apresentado ao qual autentico e dou fé de 05/10/2009 de São Lourenço do Maranhão. Em Teste de Verdade. A Tab. Pública

b) Depósitos Judiciais

Representam valores depositados em decorrência de ações judiciais e trabalhistas.

NOTA 9. IMOBILIZADO

Contas	Taxa de depreciação	2009	2008
Benfeitorias em imóveis	4%	298	242
Veículos operacionais e serviços	25% e 20%	33.122	36.434
Máquinas e equipamentos	10%	423	406
Instalações gerais	10%	119	112
Móveis e Utensílios	10%	372	340
Outras imobilizações		69	0
		34.403	37.534
Depreciações acumuladas		(14.942)	(11.018)
		19.461	26.516

NOTA 10. INTANGÍVEL

Contas	2009	2008
Direito de uso	394	394
Marcas e Patentes	6	5
Direito s/linhas telefônicas	32	32
	432	431



TRIBUNAL DE JUSTIÇA DE PERNAMBUCO
 Rua da Liberdade, 100 - E
 Avenida M^o 3, Lacerda Cunha
 Recife - PE
 Titular
 Invaldo Soares do Lacerda
 Emolumentos R\$: 2,25
 TSNR R\$: 0,45
 Total R\$: 2,70

AUTENTICAÇÃO

Certifico que a presente cópia fotostática é reprodução fiel do original, que me foi apresentado ao qual autentico e dou fé.
 São Lourenço, 24 de maio de 2010
 Em Teste da Verdade, A Tab. Pública

[Handwritten Signature]
 05/10

VALIDO SOMENTE C/ SELO DE AUTENTICAÇÃO E FISCALIZAÇÃO
 CEE DE CUSTA 11.404/96 ATC Nº 4097/2009

[Handwritten mark]

NOTA 11. OBRIGAÇÕES CIRCULANTE E NÃO CIRCULANTE

a) Empréstimos e financiamentos

2009

Instituição	Contrato	Vencimento	Encargos	SALDO CONTÁBIL EM 31/12/2009		
				Circulante	Não circulante	Total
Bradesco – capital de giro	003391170	26/07/2010	Juros pré-fixados 14,71% a.a	2.204	0	2.204
Bradesco	Conta garantida	-	-	634	0	634
Safra – Leasing	756044901	18/09/2012	CDI	747	1.308	2.055
Safra – Leasing	751617768	02/07/2012	Leasing	38	22	61
Safra – Leasing	751616133	30/06/2012	Leasing	81	41	122
Safra – Leasing	751576974	03/09/2011	Leasing	50	0	50
				3.764	1.371	5.126

2008

Instituição	Contrato	Vencimento	Encargos	SALDO CONTÁBIL EM 31/12/2008		
				Circulante	Não circulante	Total
Bradesco	27581113	15/08/2009	Juros 21,99% a.a	2.017	0	2.017
Safra – Leasing	756044901	18/09/2012	CDI	675	1.855	2.530
				2.692	1.855	4.547

Garantias: Aval dos diretores, nota promissória e alienação fiduciária dos bens.

b) Débitos tributários – parcelamento

Representam débitos com contribuições federais em regime de parcelamento, como segue:

2009

	Circulante	Não circulante	Total
Previdência Social (INSS)	1.771	13.280	15.051
Secretaria da Receita Federal (PIS E COFINS)	1.393	3.368	4.761
	3.164	16.648	19.812

2008

	Circulante	Não circulante	Total
Previdência Social (INSS)	1.786	15.178	16.964
Secretaria da Receita Federal (PIS E COFINS)	725	4.582	5.307
	2.511	19.760	22.271



AUTENTICAÇÃO
 Certifico que a presente cópia fotostática é reprodução fiel do original, que me foi apresentado ao qual autentiquei e dou fé.
 São Lourenço, 05 de dezembro de 2010.
 Em Teste de Verdade, A Tab. Pública

[Handwritten Signature]

No exercício de 2009 a empresa optou pelo parcelamento do Governo Federal editado pela Lei nº 11.941/2009 para pagamento em 15 anos e atualmente aguarda a análise e a consolidação do débito por parte da Receita Federal do Brasil, ficando a atualização da dívida a partir da opção em 30 de novembro de 2009 sujeita a atualização pela taxa SELIC.

c) Outras obrigações

Representa contrato de acordo comercial com Instituição Financeira para realização até junho de 2013.

NOTA 12. PROVISÃO P/IMPOSTO DE RENDA E CONTRIBUIÇÃO SOCIAL

Foi constituída na razão de 15% sobre o lucro real trimestral, incluindo adicional de 10% sobre a parcela deste lucro que excedeu a R\$ 60 mil trimestralmente e 9% de Contribuição Social sobre Lucro.

NOTA 13. REAVALIAÇÃO DE ATIVOS

A empresa procedeu no exercício de 2008 reavaliação de bens do ativo imobilizado, especificamente veículos operacionais com base em laudo técnico emitido pela empresa AC Avaliações Ltda., conforme valores abaixo informados:

	2009	2008
- Saldo inicial	12.723	13.162
- Valor realizado no exercício	(3.307)	(439)
- Saldo final	9.416	12.723

NOTA 14. PASSIVOS CONTINGENTES

A empresa possui processos judiciais e trabalhistas não provisionados em fase de levantamento.

NOTA 15. RESERVA SUBVENÇÃO P/INVESTIMENTO

Foi constituída sobre valores recebidos a título de subsídios para investimentos de frota a qual foi revertida no exercício de 2009 para absorção de prejuízo acumulados, estando os valores recebidos a este título, a partir do exercício de 2009, registrados como receita, cuja reserva deverá ser constituída quando da existência de lucros a disposição, conforme previsto nas Leis nº 11.638/007 e 11.941/2009.

NOTA 16. CAPITAL SOCIAL

O capital subscrito e integralizado está composto de 5.350.000 cotas com valor nominal de R\$ 1,00 cada cota.

TRIBUNAL DE JUSTIÇA DE SÃO PAULO
Selo de Autenticidade e Fiscalização
AUTENTICIDADE
BD 1079056

AUTENTICAÇÃO

Certifico que a presente cópia fotostática é reprodução fiel do original, que me foi apresentado ao qual autentico e dou fé.

São Lourenço, 05 de 20 de 2009.

Em Teste da verdade. A Tab. Pública

[Assinatura]

Emolumentos R\$. 2,25
TSNR R\$. 0,45
Total R\$. 2,70

ENTE C/ SELO DE AUTENTICIDADE E FISCALIZAÇÃO
CUSTA 11.404/88 ATG Nº 4097/2009



NOTA 17. AJUSTES DE EXERCÍCIOS ANTERIORES

Ocorreram os seguintes ajustes para regularização e adequação de saldos contábeis neste exercício

	2009	2008
Imposto de renda e cont. social diferidos	4.814	3.958
Despesas operacionais	(278)	2.845

Tatiana Chaves Suassuna
Tatiana Chaves Suassuna
 Diretora

Maria de Fatima Santos Lima
Maria de Fatima Santos Lima
 Contadora CRC-PE 020425/P-3

TRIBUNAL DE JUSTIÇA DE PERNAMBUCO

Selo de Autenticação

BD107905

AUTENTICAÇÃO

Valido M^o S. Lacerda Cunha

Titular

Invalido Soares de Lacerda

Substituto

Emolumentos R\$: 2,25

TSNR R\$: 0,45

Total R\$: 2,70

AUTENTICAÇÃO

Certifico que a presente cópia fotostática é reprodução fiel do original, que me foi apresentado ao qual autentico em 20 de dezembro de 2010.

São Lourenço, Pernambuco, 20 de dezembro de 2010.

Em Teste da Verdade. A Tab. Pública

[Assinatura]

VALIDO SOMENTE COM SELO DE AUTENTICAÇÃO E FISCALIZAÇÃO
 LEI DE CUSTA 11.404/98 A.C. Nº 4097/2009

[Assinatura]

VIAÇÃO SÃO JORGE LTDA

INDICADORES ECONOMICO E FINANCEIROS
EXERCICIO FINDO EM 31 DE DEZEMBRO DE 2009

ITENS	INDICE	FORMULA	VALORES	
			31/12/2009	31/12/2009
1	LIQUIDEZ CORRENTE	$\frac{\text{ATIVO CIRCULANTE}}{\text{PASSIVO CIRCULANTE}}$	$\frac{18.916.997,97}{17.319.487,46}$	1,09
2	LIQUIDEZ GERAL	$\frac{\text{ATIVO CIRCULANTE} + \text{REALIZAVEL A LONGO PRAZO}}{\text{PASSIVO CIRCULANTE} + \text{PASSIVO N\~AO CIRCULANTE}}$	$\frac{29.443.640,07}{35.822.154,93}$	0,82
3	LIQUIDEZ SECA	$\frac{\text{ATIVO CIRCULANTE} - \text{ESTOQUES}}{\text{PASSIVO CIRCULANTE}}$	$\frac{18.362.877,11}{17.319.487,46}$	1,06
4	QUOCIENTE DE SOLVENCIA	$\frac{\text{ATIVO TOTAL}}{\text{PASSIVO TOTAL} - \text{PATRIMONIO LIQUIDO}}$	$\frac{49.336.851,02}{35.822.154,93}$	1,38
5	GARANTIA DE CAPITAL DE TERCEIROS	$\frac{\text{PATRIMONIO LIQUIDO}}{\text{PASSIVO TOTAL} - \text{PATRIMONIO LIQUIDO}}$	$\frac{13.514.696,09}{35.822.154,93}$	0,38


Tatiana Chaves Suassuna
Diretora


Maria de Fátima Santos Lima
Contadora CRC-PE 020425/P-3

RECIBO DE ENTREGA DE LIVRO DIGITAL

IDENTIFICAÇÃO DA EMPRESA OU SOCIEDADE

NIRE 35202090581	CNPJ 60.665.262/0001-05
NOME EMPRESARIAL VIACAO SAO JORGE LTDA	

IDENTIFICAÇÃO DO LIVRO DIGITAL

FORMA DA ESCRITURAÇÃO CONTÁBIL Livro Diário	PERÍODO DA ESCRITURAÇÃO 01/01/2009 a 31/12/2009
NATUREZA DO LIVRO Escrituração Contábil Digital do Livro Diário Geral	NÚMERO DO LIVRO 94
IDENTIFICAÇÃO DO ARQUIVO (HASH) 63.2B.A5.37.AC.36.7D.01.D2.B4.94.1E.77.C5.AB.27.E3.23.D8.96	

ESTE LIVRO FOI ASSINADO COM OS SEGUINTE CERTIFICADOS DIGITAIS:

QUALIFICAÇÃO DO SIGNATARIO	CPF	NOME	Nº SÉRIE DO CERTIFICADO	VALIDADE
Diretor	018.801.274-58	TATIANA CHAVES SUASSUNA	141268217072588631578 281578894366351724	10/11/2008 a 09/11/2011
CONTADOR	180.703.294-91	MARIA DE FATIMA DOS SANTOS LIM	581619138347964060661 24200873535725599	07/04/2010 a 05/04/2013

NÚMERO DO RECIBO:

63.2B.A5.37.AC.36.7D.01.D2.B4.94.1E.
77.C5.AB.27.E3.23.D8.96-0

Escrituração recebida via Internet
pelo Agente Receptor SERPRO
em 28/05/2010 às 10:41:12

FF.59.97.21.04.63.2F.79
CC.10.CD.52.52.4D.98.4B

TERMO DE ABERTURA

Nome Empresarial	VIACAO SAO JORGE LTDA
NIRE	35202090581
CNPJ	60665262000105
Número de Ordem	94
Natureza/Finalidade do Livro	Escrituração Contábil Digital do Livro Diário Geral
Município	São Paulo
Data do arquivamento dos atos constitutivos	10/08/1966
Data de arquivamento do ato de conversão de sociedade simples em sociedade empresária	
Quantidade total de linhas do arquivo digital	65574

TERMO DE ENCERRAMENTO

Nome Empresarial	VIACAO SAO JORGE LTDA
Natureza/Finalidade do Livro	Escrituração Contábil Digital do Livro Diário Geral
Número de ordem	94
Quantidade total de linhas do arquivo	65574
Data de início	01/01/2009
Data de término	31/12/2009



Demonstração de Resultado do Exercício

Entidade: VIACAO SAO JORGE LTDA

Período da Escrituração: 01/01/2009 a 31/12/2009

CNPJ: 60.665.262/0001-05

Período: 01 de Janeiro a 31 de Dezembro de 2009

Descrição	Valor
RECEITAS	101.011.231,91
RECEITA OPERACIONAL LÍQUIDA	101.011.231,91
RECEITAS OPERACIONAIS	100.955.135,23
OUTRAS RECEITAS OPERACIONAIS	44.255,23
OUTRAS RECEITAS OPERACIONAIS	11.841,45
(-) CUSTOS	(94.284.716,21)
(-) CUSTOS DOS BENS E SERVIÇOS VENDIDOS	(94.284.716,21)
(-) CUSTOS OPERACIONAIS	(94.284.716,21)
(-) DESPESAS	(4.432.596,60)
(-) DESPESAS GERAIS	(4.432.596,60)
(-) DESPESAS ADMINISTRATIVAS	(6.135.180,68)
RECEITAS FINANCEIRAS LÍQUIDAS	1.702.584,08
RESULTADO NÃO OPERACIONAL	83.792,52
RESULTADO NÃO OPERACIONAL	83.792,52
RESULTADO NÃO OPERACIONAL	5.291.729,28
(-) DESPESAS NÃO - OPERACIONAIS	(5.207.936,76)
(-) APURAÇÃO DO RESULTADO	(2.377.711,62)
(-) APURACAO DO RESULTADO	(2.377.711,62)
(-) APURACAO DO RESULTADO	(2.377.711,62)

Balanco Patrimonial

Entidade: VIACAO SAO JORGE LTDA

Periodo da Escrituração: 01/01/2009 a 31/12/2009

CNPJ: 60.665.262/0001-05

Data do Balanco: Quinta-feira, 31 de Dezembro de 2009

Descrição	Saldo
ATIVO	49.336.851,02
ATIVO CIRCULANTE	18.916.997,97
DISPONIVEL	831.674,29
VALORES A RECEBER	15.263.984,15
OUTROS CRÉDITOS	2.267.218,67
ESTOQUE	554.120,86
ATIVO NÃO CIRCULANTE	10.526.642,10
CRÉDITOS E VALORES	10.526.642,10
ATIVO PERMANENTE	19.893.210,95
ATIVO IMOBILIZADO	14.447.035,86
IMOB. TANG. - AQUIS. A PARTIR JAN/1996	5.014.032,19
INTAGIVEL	432.142,90
PASSIVO	49.336.851,02
PASSIVO CIRCULANTE	17.319.487,46
OBRIGAÇÕES C/ TERCEIROS	3.006.623,82
FORNECEDORES	1.983.743,63
ENCARGOS E TRIBUTOS A RECOLHER	4.408.520,20
OUTRAS OBRIGAÇÕES	7.920.599,81
PASSIVO NÃO CIRCULANTE	18.502.667,47
OBRIGACOES C/TERCEIROS	1.854.322,41
ENCARGOS E TRIBUTOS A RECOLHER	16.648.345,06
PATRIMONIO LIQUIDO	13.514.696,09
CAPITAL SOCIAL	5.350.000,00
RESERVAS	9.416.153,24
(-) LUCRO OU PREJUÍZO ACUMULADO	(1.251.457,15)