


RELATÓRIO DOS AUDITORES INDEPENDENTES

Aos administradores e Quotistas da

Viação Campo Belo Ltda.

1. Efetuamos uma *revisão limitada* do balanço patrimonial da Viação Campo Belo Ltda. levantado em 31 de dezembro de 2009 e das respectivas demonstrações do resultado correspondentes ao exercício findo nesta data, elaborados sob a responsabilidade de sua administração.
2. Nossa revisão foi efetuada de acordo com as normas de auditoria específicas estabelecidas pelo Instituto Brasileiro dos Auditores Independentes e consistiu, principalmente, da aplicação de procedimentos de revisão analítica dos dados financeiros e na averiguação dos critérios adotados na elaboração das demonstrações contábeis em 31 de dezembro de 2009, junto aos responsáveis pelas áreas contábil e financeira
3. Em Outras contas a pagar esta o valor de R\$ 12.315.687,83 refere-se a dívida que a empresa tem com a a Viação São Luiz Ltda.
4. O Balancete da empresa ainda não esta adaptado às novas normas contábeis;
5. A empresa em 2009 fez a apropriação de Subvenção Governamental no valor de R\$ 35.480.751,22 de acordo com as exigências da Lei , e esta amparada pelos contratos de prestação de serviços entre a Prefeitura Municipal de São Paulo, por meio da Secretaria Municipal de Transporte - SMT e a interveniente, São Paulo Transporte S/A – SPTRANS e Viação Campo Belo Ltda
6. Baseados em nossa *revisão limitada*, exceto pelo efeito dos assuntos mencionados nos item 3 ,4 e 5, não temos conhecimento de qualquer modificação relevante que deva ser feita nas demonstrações contábeis referidas no parágrafo 1, para que as mesmas estejam de acordo com as práticas contábeis emanadas da legislação societária brasileira.

Campinas, 12 de maio de 2010.


Alpha Consultores Associados Ltda.
CRC 2SP016618/O-0


Nelson Coelho de Moraes
Contador CRC 1SP062797/O-1



Viação Campo Belo Ltda.

Notas Explicativas da administração às demonstrações financeiras em 31 de dezembro de 2009.

Em reais

1. Contexto operacional

A empresa foi constituída em 16 de maio de 1997, cujo objetivo social principal é o transporte urbano de passageiros, dentro do município de São Paulo.

2. Principais Práticas contábeis

(a) Apuração do resultado

As receitas e as despesas são reconhecidas pelo regime de competência de exercício.

(b) Ativo circulante e realizável a longo prazo

Os estoques são demonstrados aos valores de aquisição, inferiores aos valores de mercado. Os demais ativos são demonstrados ao seu valor de realização, incluindo, quando aplicável, os rendimentos e variações monetárias auferidos.

(c) Ativo permanente

O imobilizado é demonstrado ao valor de custo de aquisição. A depreciação é calculada pelo método linear, considerando a vida útil econômica dos ativos.

(d) Passivo circulante e exigível a longo prazo

São demonstrados por valores conhecidos ou calculáveis, acrescidos, quando aplicável, dos encargos e variações monetárias incorridos.

3. Disponibilidades

Os saldos em 31 de dezembro de 2009 estão assim demonstrados:

<u>Descrição</u>	<u>Reais</u>
Caixa	45.406
Conta corrente	<u>26.014</u>
Total	71.420

O saldo de caixa é referente a recebimentos em dinheiro.

4. Estoque

<u>Descrição</u>	<u>Reais</u>
Combustíveis	71.432
Peças e componentes	30.596
Materiais diversos	<u>17.902</u>
Total	119.930

Contabilizados pelo valor de aquisição.

5. Permanente

<u>Descrição</u>	<u>Valor de aquisição</u>
Veículos Transp. Passageiros	251.378.938
Validadores Eletrônicos	2.313.292
Equipamentos e Ferramentas	674.006
Terreno e Edifício	2.141.662
Bens diversos	<u>406.099</u>
Total	256.913.997
Depreciação	<u>224.993.114</u>
Valor Líquido	31.920.883

6. Fornecedores

Referem-se a valores a pagar a fornecedores de materiais e serviços, podendo ser assim demonstrado:

<u>Descrição</u>	<u>Reais</u>
BR Petrobras	1.195.868
Sama Auto Peças	112.739





Coml Automotiva CBA	167.013
Divena	277.847
Gardinotec	113.781
Somabus	123.960
Dpaschoal	126.049
Triangulo Com.Rep.	108.358
APB Prodata	262.108
Diversos	<u>2.083.757</u>
Total	4.571.480

7. Empréstimos e financiamentos

Curto Prazo

<u>Descrição</u>	<u>Reais</u>
Unibanco	7.545.158
Safra	3.592.143
Daimler	3.208.516
Itaú	347.480
Diversos	<u>82.615</u>
Total	14.775.912

Longo Prazo

<u>Descrição</u>	<u>Reais</u>
Safra	4.151.014
Unibanco	8.961.334
Daimler	<u>4.937.860</u>
Total	18.050.208

8. Impostos e contribuições a recolher

Curto Prazo

<u>Descrição</u>	<u>Reais</u>
Pis	118.963
Cofins	549.060
Impostos Retidos	10.707
IRPJ	520.136
Csll	189.409
IRRF	<u>12.157</u>
	1.400.432
Inss	1.049.390
Fgts	<u>323.638</u>
	1.373.028
Total	2.773.460

9. Transações com coligadas

A empresa em 2009 efetuou transações entre empresas coligadas, o saldo em 31/12/2009 ficou assim distribuída:


Realizável a curto prazo

<u>Descrição</u>	<u>Reais</u>
Induscar Ind.Com.	<u>41.587.551</u>
Total	41.587.551

10. Capital Social

Em 31 de dezembro de 2009 o capital social estava representado por 10.200.000 quotas no valor de R\$ 1,00 (um real) cada, assim distribuídas :

<u>Sócios</u>	<u>Quotas</u>	<u>Reais</u>
José Ruas Vaz	5.100.000	5.100.000,00
Francisco Pinto	1.275.000	1.275.000,00
Armelin Ruas Figueiredo	1.275.000	1.275.000,00
Marcelino Antônio da Silva	1.275.000	1.275.000,00
Vicente dos Anjos Dinis Ferraz	<u>1.275.000</u>	<u>1.275.000,00</u>
Total	<u>10.200.000</u>	<u>10.200.000,00</u>





VIAÇÃO CAMPO BELO LTDA

Balanco Patrimonial em 31 de Dezembro de 2009
em reais

ATIVO

Ativo Circulante

Disponibilidades	71.420		
Contas a Receber	3.423.063		
Estoque	119.930		
Adiantamentos	35.068		
Empresas Coligadas	41.587.551		
Despesas Exercício Seguinte	81.276		45.318.308

Ativo Não Circulante

Realização a longo prazo			
Impostos a Recuperar	49.820		
Empresas coligadas	1.372.642		
Depósitos Judiciais	1.306.009	2.728.471	
Permante			
Imobilizado	256.913.997		
Depreciação	(224.993.114)	31.920.883	34.649.354

TOTAL DO ATIVO

79.967.662

PASSIVO E PATRIMÔNIO LÍQUIDO

Passivo Circulante

Fornecedores	4.571.480		
Empréstimos e Financiamentos	14.775.912		
Impostos e Contribuições a Recol	1.400.432		
Remuneração e Encargos	8.735.976		
Outras contas a pagar	12.346.278		41.830.078

Passivo não Circulante


Empréstimos e Financiamentos	18.050.208		18.050.208
------------------------------	------------	--	------------

Patrimônio Líquido

Capital Social	10.200.000		
Reserva de Lucro	9.887.376		20.087.376

TOTAL DO PASSIVO E DO PATRIMÔNIO LÍQUIDO

79.967.662





VIAÇÃO CAMPO BELO LTDA

Demonstração do Resultado do exercício findo em 31 de Dezembro de 2009
em reais

RECEITAS OPERACIONAIS

Receita de Serviços Operacionais	191.769.860	
(-) Dedução sobre Receitas	8.294.647	183.475.213
Custo Operacional		
Custo de Tráfego	174.655.943	
Custo de Fiscalização	4.455.929	
Custo de Manutenção	10.426.909	189.538.781

RECEITA LÍQUIDA (6.063.568)

DESPESAS OPERACIONAIS

Despesas Administrativas	11.053.099	
Resultado Financeiro	4.164.167	15.217.266

RESULTADO OPERACIONAL (21.280.834)

Resultado não Operacional 38.131.751

Despesa Tributária 2.174.382

RESULTADO DO EXERCÍCIO 14.676.535



VIACAO CAMPO BELO LTDA

Demonstração das Mutações do Patrimônio Líquido
em reais

	Capital Social	Resultados Acumulados	Total
Em 1o Janeiro de 2009	10.200.000	(12.371.883)	(2.171.883)
Ajuste Exercício anterior		12.582.724	12.582.724
Resultado do exercício		14.676.535	14.676.535
Distribuição de Lucro		(5.000.000)	(5.000.000)
Em 31 de Dezembro de 2009	10.200.000	9.887.376	20.087.376



VIACAO CAMPO BELO LTDA

DEMONSTRAÇÃO DO FLUXO DE CAIXA		
EM 31 DE DEZEMBRO 2009		
Atividades operacionais		
Recebimentos de clientes	192.850.565	
Venda Ativo imobilizado	2.651.000	
Pagamentos a fornecedores	(77.049.917)	
Pagamentos despesas operacionais	(110.176.554)	
Pagamentos despesas antecipadas	(2.297.542)	
Pagamentos impostos e contribuições	(25.718.645)	
Subvenção para investimentos	35.480.751	15.739.658
Fluxo Atividades de Financiamentos		
Recebimentos de empréstimos	-	
Pagamentos de empréstimos	(15.491.448)	(15.491.448)
Fluxo de Investimento		
Investimento em imobilizado	(225.247)	(225.247)
Variação das disponibilidades		22.963
Aumento das disponibilidades		
Aumento das disponibilidades		71.420
Saldo final das disponibilidades		48.456
Varição das disponibilidades		22.963




ORIGEM BALANCETE/2009

VIAÇÃO CAMPO BELO LTDA.- POSIÇÃO DOS ÍNDICES DO BALANÇO EM 31/12/2009

AC	:	45.318.308,53
AT	:	79.967.662,15
PC	:	41.830.078,73
DES	:	81.276,19
PL	:	20.087.375,67
ELP	:	18.050.207,75
PT	:	79.967.662,15
EST	:	119.930,43
RLP	:	2.728.471,41

I	ILC : ÍNDICE DE LÍQUIDEZ CORRENTE ILC: (AC)/(PC) $\geq 0,70$	1,08
II	ILG: ÍNDICE DE LÍQUIDEZ GERAL ILG: (AC+RLP)/(PC+ELP) $\geq 0,70$	0,80
III	ILS: ÍNDICE DE LIQUIDEZ SECA ILS: (AC-EST-DES)/PC $\geq 0,56$	1,08
IV	QS: QUOCIENTE DE SOLVÊNCIA QS: AT/(PT-PL) $\geq 1,40$	1,335458911
V	GCT: GARANTIA DE CAPITAL DE TERCEIROS GCT: PL/(PT-PL-REF) $\geq 0,70$	0,335458911


José Crisóstomo da Silva
CT.CRC 1SP-093845/O-6

**VIAÇÃO CAMPO BELO LTDA.**Balço Patrimonial em 31 de Dezembro de 2009
em reais**ATIVO****Ativo Circulante**

Disponibilidades	71.420	
Contas a Receber	3.423.063	
Estoque	119.930	
Adiantamentos	35.068	
Empresas Coligadas	41.587.551	
Despesas Exercício Seguinte	81.276	45.318.308

Ativo Não Circulante

Realização a longo prazo		
Impostos a Recuperar	49.820	
Empresas coligadas	1.372.642	
Depósitos Judiciais	1.306.009	2.728.471

Permante

Imobilizado	256.913.997	
Depreciação	(224.993.114)	31.920.883
		34.649.354

TOTAL DO ATIVO

79.967.662

PASSIVO E PATRIMÔNIO LÍQUIDO**Passivo Circulante**

Fornecedores	4.571.480	
Empréstimos e Financiamentos	14.775.912	
Impostos e Contribuições a Recol	1.400.432	
Remuneração e Encargos	8.735.976	
Outras contas a pagar	12.346.278	41.830.078

Passivo não Circulante

Empréstimos e Financiamentos	18.050.208	18.050.208
------------------------------	------------	------------

Patrimônio Líquido

Capital Social	10.200.000	
Reserva de Lucro	9.887.376	20.087.376

TOTAL DO PASSIVO E DO PATRIMÔNIO LÍQUIDO

79.967.662



VIAÇÃO CAMPO BELO LTDA.

 Demonstração do Resultado do exercício findo em 31 de Dezembro de 2009
em reais

RECEITAS OPERACIONAIS

Receita de Serviços Operacionais	191.769.860	
(-) Dedução sobre Receitas	8.294.647	183.475.213
Custo Operacional		
Custo de Tráfego	174.655.943	
Custo de Fiscalização	4.455.929	
Custo de Manutenção	10.426.909	189.538.781

RECEITA LÍQUIDA (6.063.568)

DESPESAS OPERACIONAIS

Despesas Administrativas	11.053.099	
Resultado Financeiro	4.164.167	15.217.266


RESULTADO OPERACIONAL (21.280.834)

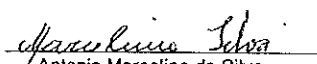
Resultado não Operacional 38.131.751

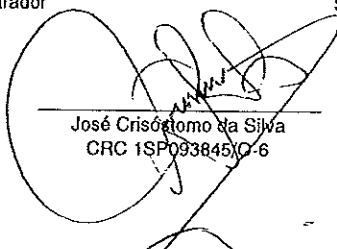
Despesa Tributária 2.174.382

RESULTADO DO EXERCÍCIO 14.676.535

Reconhecemos a exatidão do "BALANÇO PATRIMONIAL" e "DEMONSTRAÇÃO DE RESULTADOS" relativos ao Exercício encerrado em 31 de dezembro de 2009



 José Ruas Vaz
Sócio Administrador



 Antonio Marcelino da Silva
Sócio Administrador


 José Crisóstomo da Silva
CRC 1SP093845/O-6


VIAÇÃO CAMPO BELO LTDA.

DEMONSTRAÇÃO DO FLUXO DE CAIXA		
EM 31 DE DEZEMBRO 2009		
Atividades operacionais		
Recebimentos de clientes	192.850.565	
Venda Ativo imobilizado	2.651.000	
Pagamentos a fornecedores	(77.049.917)	
Pagamentos despesas operacionais	(110.176.554)	
Pagamentos despesas antecipadas	(2.297.542)	
Pagamentos impostos e contribuições	(25.718.645)	
Subvenção para investimentos	35.480.751	15.739.658
Fluxo Atividades de Financiamentos		
Recebimentos de empréstimos	-	
Pagamentos de empréstimos	(15.491.448)	(15.491.448)
Fluxo de Investimento		
Investimento em imobilizado	(225.247)	(225.247)
Variação das disponibilidades		22.963
Aumento das disponibilidades		
Aumento das disponibilidades		71.420
Saldo final das diponibilidades		48.456
Variação das disponibilidades		22.963


 José Crisóstomo da Silva
 CRC 1SP093845/O-6






VIAÇÃO CAMPO BELO LTDA.

Demonstração das Mutações do Patrimônio Líquido
em reais

	Capital Social	Resultados Acumulados	Total
Em 1o Janeiro de 2009	10.200.000	(12.371.883)	(2.171.883)
Ajuste Exercício anterior		12.582.724	12.582.724
Resultado do exercício		14.676.535	14.676.535
Distribuição de Lucro		(5.000.000)	(5.000.000)
Em 31 de Dezembro de 2009	10.200.000	9.887.376	20.087.376



José Crisóstomo da Silva
CRC 1SP093645/O-6





TERMO DE ABERTURA

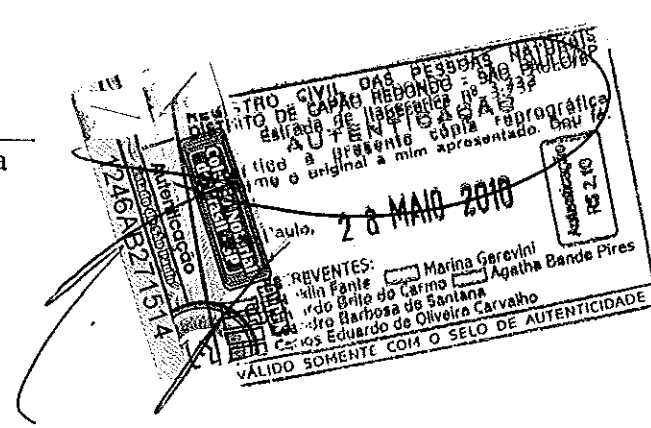
Este livro contem 845 folhas numeradas por folhas de 1 a 845 e servirá de Livro Diário Geral numero 34, da empresa Viação Campo Belo Ltda., estabelecida na Estrada de Itapecerica, 1.290, município de São Paulo, no Estado de São Paulo, inscrita sob o numero 01.832.301/0001-44, no Cadastro Nacional da Pessoas Jurídicas do Ministério da Fazenda. Registrada na Junta Comercial do Estado de São Paulo, sob NIRC 35.214.433.675 em 16/05/97. O presente termo é assinado por José Crisostomo da Silva, Contador registrado sob numero 1SP093845/O-6.


São Paulo, 01 de julho de 2009.


Marcelino Antonio da Silva
Sócio-Administrador


José Ruas Vaz
Sócio-Administrador


José Crisostomo da Silva
Contador - 1SP093845/O-6





 Junta Comercial do Estado de São Paulo
Termo de Autenticação
Declaro autenticar os Termos de Abertura e Encerramento deste Livro da empresa
VIACAO CAMPO BELO LTDA
Especie: DIÁRIO GERAL
Nº: 34/214433675 por mim autenticados sob nº 56477
Data: 01/07/2009 Nº Ordem: 01
ANTONIO CARLOS PONTES R.G.: 10743892

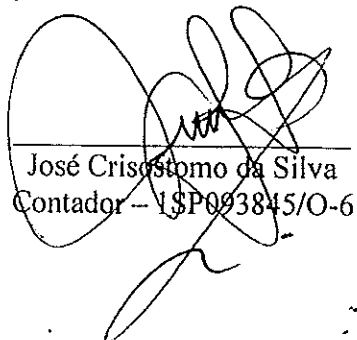
TERMO DE ENCERRAMENTO

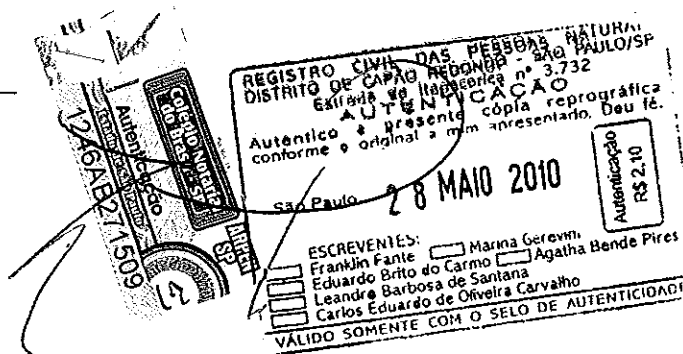
Este livro contem 845 folhas numeradas por folhas de 1 a 845 e serviu de Livro Diário Geral numero 34, e terá continuação no Livro Diário Geral numero 35, da empresa Viação Campo Belo Ltda., estabelecida na Estrada de Itapeperica, 1290, município de São Paulo, no estado de São Paulo, inscrita sob numero 01.832.301/0001-44, no Cadastro Nacional de Pessoas Jurídicas do Ministério da Fazenda. O presente termo e assinado por José Crisostomo da Silva, Contador registrado sob numero 1SP093845/O-6.

São Paulo, 31 de dezembro de 2009


Marcelino Antonio da Silva
Sócio-Administrador


José Ruas Vaz
Socio-Administrador


José Crisostomo da Silva
Contador - 1SP093845/O-6



MEMORANDO

NÚMERO
DR/SCP - 771/10

DATA:
09/12/10

FOLHA.:
1/1

ASSUNTO: **ESCLARECIMENTOS SOBRE AS INFORMAÇÕES
DECLARADAS NAS DEMONSTRAÇÕES CONTÁBEIS DO
EXERCÍCIO DE 2009**

De: DR/ SCP

Para: Luiz Yshida – DR/AEE

Encaminhamos cópia da nota explicativa complementar às Demonstrações Contábeis do Exercício de 2009, recebidos, da empresa Viação Campo Belo Ltda. – **Concessão – área 07**, em atenção as Nossas Cartas DR/SCP n^{os}. 494/10 e 643/10.

Agradecemos retornarem, após análise, breve relato especificando se as notas complementares não atenderam nossas solicitações.

Objetivamos, com base nestas informações, cobrar do Consórcio a regularização de eventuais pendências para subsidiar questionamentos futuros do Tribunal de Contas do Município.

Relação de documentos recebidos:

- ✓ Nota Explicativa Complementar da Alpha Consultores Associados das Demonstrações Contábeis do Exercício de 2009.

Obs.: os documentos foram recebidos em originais e serão mantidos no PA correspondente.

Atenciosamente,


Mário Jorge D'Almeida Muralha
Assessor Técnico
DR/SCP



Estrada de Itapecerica, 1290
Vila das Belezas 05835-002
São Paulo / SP
Tel./Fax: 5511-8744
E-mail: viacaocampobelo@uol.com.br
Consórcio Sete - Área 07

São Paulo, 08 de Dezembro de 2010,

Ao Consórcio 7

Estamos encaminhando para as devidas providencias o parecer do auditor e contador sobre demonstrativos contábeis do exercício de 2009.

Atenciosamente


Luiz Flávio Fiorio

VIAÇÃO CAMPO BELO LTDA.

NOTA EXPLICATIVA COMPLEMENTAR

DEMONSTRAÇÕES CONTÁBEIS DO EXERCÍCIO DE 2009.

1 – O valor de R\$ 35.480.751,22, apropriado como SUBVENÇÃO, foi efetivamente recebido durante o curso do ano de 2009, conforme planilha de repasse financeiros abaixo, obtida junto ao Consórcio SETE, que por sua vez obtém a informação junto a SPTRANS, os respectivos valores são contabilizados seguindo os preceitos da lei 11.638/2007 e Resolução CFC nº 1.143, de 21.11.2008 que aprova a NBC T 19.4 - Subvenção e Assistência Governamentais, transitam os mesmos pelas Contas de Resultado. O recebimento do respectivo valor está amparado pelo Contrato: Consórcio Sete Contrato de Concessão nº 707/03 e Termo de Aditamento nº 03, e regulamentada pelo Art. 2º da Portaria nº 95/06 – SMT.GAB.


37109009- Renovação da Frota			
2009			Valor
Janeiro	4.179.416,92	Julho	3.426.572,19
Fevereiro	4.742.316,08	Agosto	5.289.488,50
Março	743.674,58	Setembro	4.966.026,90
Abril	1.389.574,71	Outubro	2.472.386,67
Maio	2.037.794,03	Novembro	1.115.824,07
Junho	<u>3.267.587,55</u>	Dezembro	<u>1.850.089,02</u>
	16.360.363,87		19.120.387,35
Total			35.480.751,22

2 – No Ativo circulante no grupo Disponibilidade onde consta o valor de R\$ 71.419,79, o mesmo se compõe das seguintes contas:

Os valores contabilizados no Ativo Circulante – Disponível, são de origem de operação da Empresa, como demonstrado no DFC abaixo:

DEMONSTRAÇÃO DO FLUXO DE CAIXA		
EM 31 DE DEZEMBRO 2009		
Atividades operacionais		
Recebimentos de clientes	192.850.564,80	
Venda de Ativo Imobilizado	2.651.000,00	
Pagamentos a fornecedores	-77.049.916,74	
Pagamentos despesas operacionais	-110.176.554,00	
Pagamentos despesas antecipadas	-2.297.542,08	
Pagamentos impostos e contribuições	-25.718.645,00	
Subvenção para investimentos	35.480.751,22	15.739.658,20
Fluxo Atividades de Financiamentos		
Pagamentos de empréstimos	-15.491.447,79	-15.491.447,79
Fluxo de Investimento		
Investimento em imobilizado	-225.247,00	-225.247,00

Varição das disponibilidades		22.963,41
Aumento das disponibilidades		
Saldo final das disponibilidades		71.419,79
Saldo inicial das disponibilidades		48.456,38
Varição das disponibilidades		22.963,41



José Crisóstomo da Silva
CRC nº 1SR093845/O-6



Nelson Coelho de Moraes
Contador – CRC nº 062797/O-1