



**PREFEITURA DE  
SÃO PAULO**  
SAÚDE

**PRESTAÇÃO DE CONTAS**  
3º Quadrimestre 2015

BRASIL


PAC

# Construção UBS Vila Esperança

Valor total da obra: R\$ 4.612.086,55  
Comunidade: Vila Esperança  
Cidade: São Paulo  
Objeto: Construção da UBS Vila Esperança

Agentes participantes: PMSP e Ministério da Saúde

Início da Obra: 24/08/2015  
Fim da Obra: 24/08/2016



Ministério da  
Saúde



## Saúde em Movimento

Financiamento e Execução Orçamentária

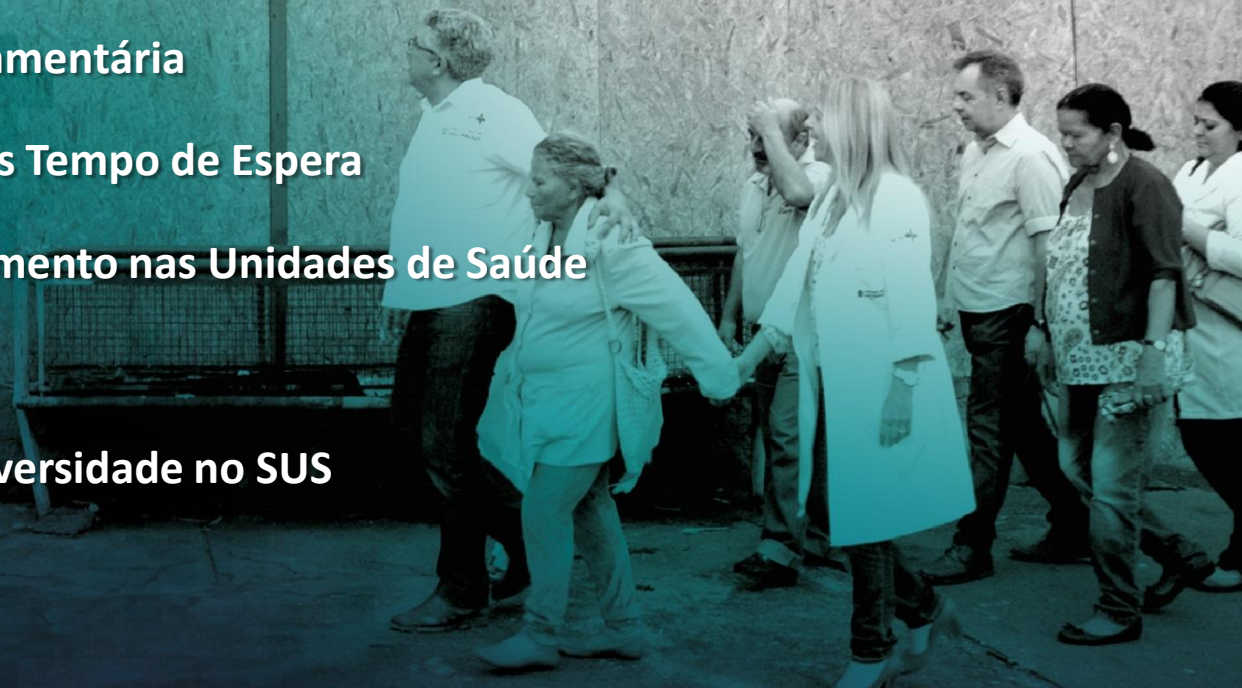
Mais Cirurgias e Exames, Menos Tempo de Espera

Mais Médicos e Melhor Atendimento nas Unidades de Saúde

Mais Saúde na Cidade

Mais Respeito à Inclusão e à Diversidade no SUS

Auditoria







# Financiamento e Execução Orçamentária

11240.32<sup>123</sup>  
+ 542.25  
+ 1241.28  
+ 640.39  
+ 428.45

-----  
14092.69

+ 1445.65  
+ 1204.25  
+ 2008.65  
+ 1804.25

-----  
20550.89

+ 20550.89  
+ 20550.89  
+ 20550.89  
+ 20550.89

-----  
59.14

1312.25  
954.36  
874.48

# LC 141/12 – Receitas de Impostos – 3º Quadrimestre 2015

				Valores em reais
RECEITAS PARA APURAÇÃO DA APLICAÇÃO EM AÇÕES E SERVIÇOS PÚBLICOS DE SAÚDE	Previsão Inicial	Previsão Atualizada (a)	Receita Arrecadada	
			Até o 3º quadrimestre (b)	% (b/a)
<b>RECEITA DE IMPOSTOS LÍQUIDA (I)</b>	<b>22.950.632.202</b>	<b>22.950.632.202</b>	<b>21.657.414.980,88</b>	<b>94,37%</b>
Imposto Predial e Territorial Urbano - IPTU	7.243.872.785	7.243.872.785	6.469.116.402,26	89,30%
Imposto sobre Transmissão de Bens Intervivos - ITBI	1.660.676.232	1.660.676.232	1.762.605.537,36	106,14%
Imposto sobre Serviços de Qualquer Natureza - ISS	11.863.217.228	11.863.217.228	11.327.655.112,35	95,49%
Imposto de Renda Retido na Fonte - IRRF	1.554.504.640	1.554.504.640	1.671.143.159,34	107,50%
Multas, Juros de Mora e Outros Encargos dos Impostos	191.254.864	191.254.864	179.674.761,26	93,95%
Dívida Ativa dos Impostos	277.670.285	277.670.285	159.570.123,55	57,47%
Multas, Juros de Mora e Outros Encargos da Dívida Ativa	159.436.168	159.436.168	87.649.884,76	54,97%
<b>RECEITA DE TRANSFERÊNCIAS CONSTITUCIONAIS E LEGAIS (II)</b>	<b>10.531.504.107</b>	<b>10.531.504.107</b>	<b>11.531.301.199,61</b>	<b>109,49%</b>
Cota-Parte FPM	253.780.851	253.780.851	249.451.665,57	98,29%
Cota-Parte ITR	1.514.071	1.514.071	2.335.222,83	154,23%
Cota-Parte IPVA	2.147.107.809	2.147.107.809	2.336.720.604,79	108,83%
Cota-Parte ICMS	7.447.995.686	7.447.995.686	6.827.277.461,34	91,67%
Cota-Parte IPI-Exportação	58.056.622	58.056.622	54.182.562,82	93,33%
Transferências Financeiras do ICMS / Lei Complementar 87/96 - Lei Kandir	34.102.120	34.102.120	33.289.280,72	97,62%
Outros Parcelamentos	588.946.948	588.946.948	2.028.044.401,54	344,35%
<b>TOTAL DAS RECEITAS PARA APURAÇÃO DA APLICAÇÃO EM AÇÕES E SERVIÇOS PÚBLICOS DE SAÚDE (III) = I + II</b>	<b>33.482.136.309</b>	<b>33.482.136.309</b>	<b>33.188.716.180,49</b>	<b>99,12%</b>

Fonte: SOF e CUBO, Secretaria Municipal de Finanças e Desenvolvimento Econômico, Previsão anual



# Despesas Saúde – Tesouro\* em R\$ bi

	2012	2013	2014	2015
Saúde Total: Saúde com Encargos e HSPM	5,127	5,439	6,044	6,945
Saúde LC141 →	4,960	5,246	5,804	6,581
SOF, Saúde →	4,827	5,128	5,732	6,540

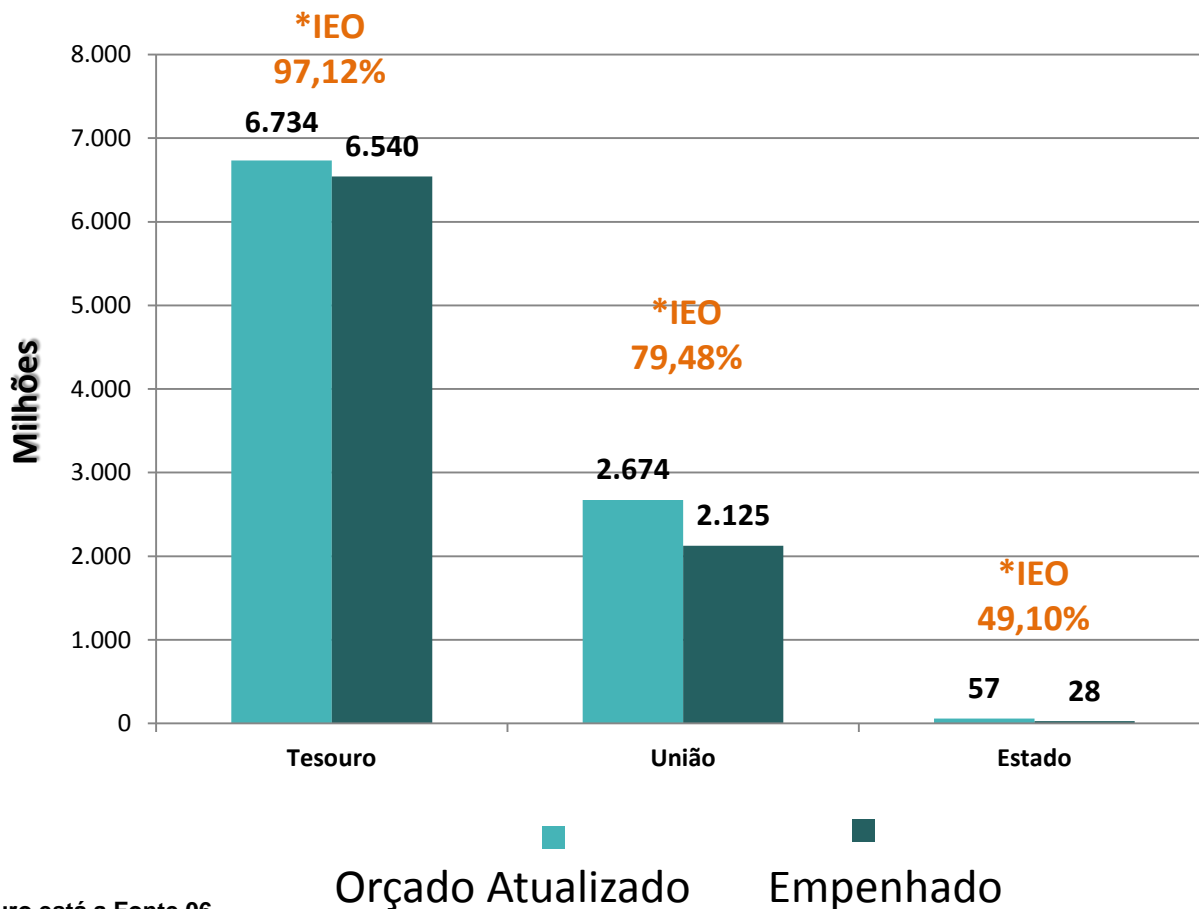
**Cálculo índice LC 141/12 - ano 2015**  
**Receita (LC 141) = R\$ 6,581 bi / R\$ 33,189 bi = 19,83%**

Valores Nominais Empenhados 2012-2015

\* No valor do Tesouro Municipal está a Fonte 06

# Execução orçamentária sem Encargos

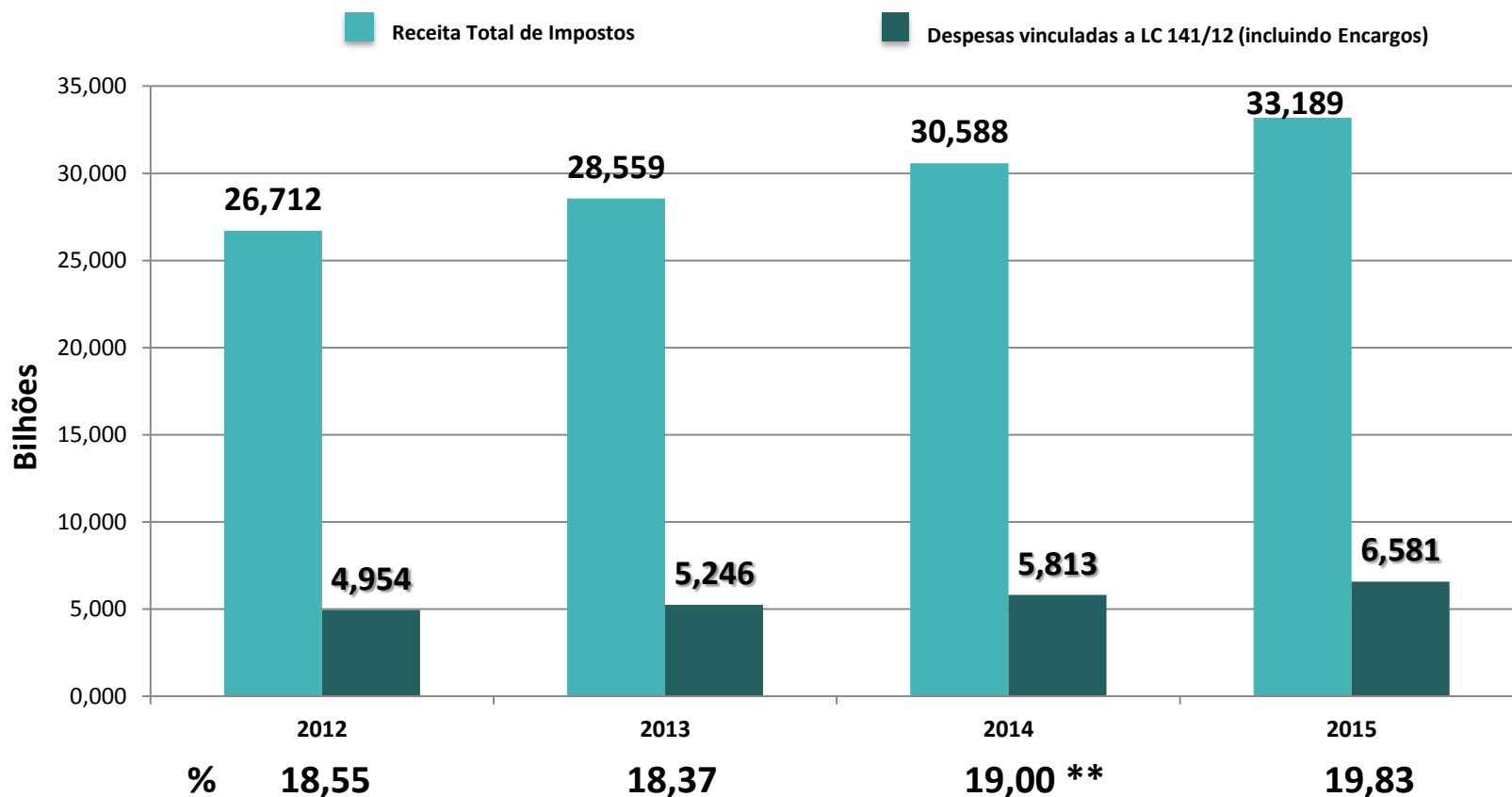
## 3º Quadrimestre 2015



No valor do Tesouro está a Fonte 06



# Aplicação dos recursos na Saúde LC 141/12 – 2012 a 2015 (empenhados)\*



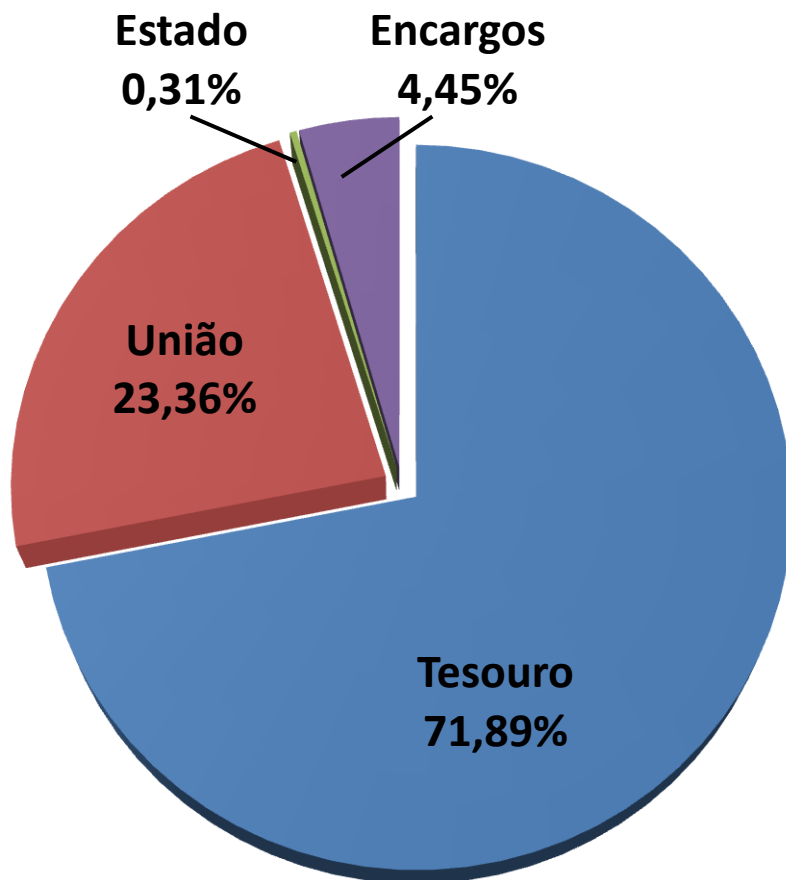
Fonte: Sistema Orçamentário e Financeiro SOF

\* Valores Nominais Empenhados 2012-2015 em bilhões

\*\* Conforme publicação no D.O. de 12/05/2015, p.17

# Participação dos recursos orçados por Fonte

## Execução 2015 – com Encargos



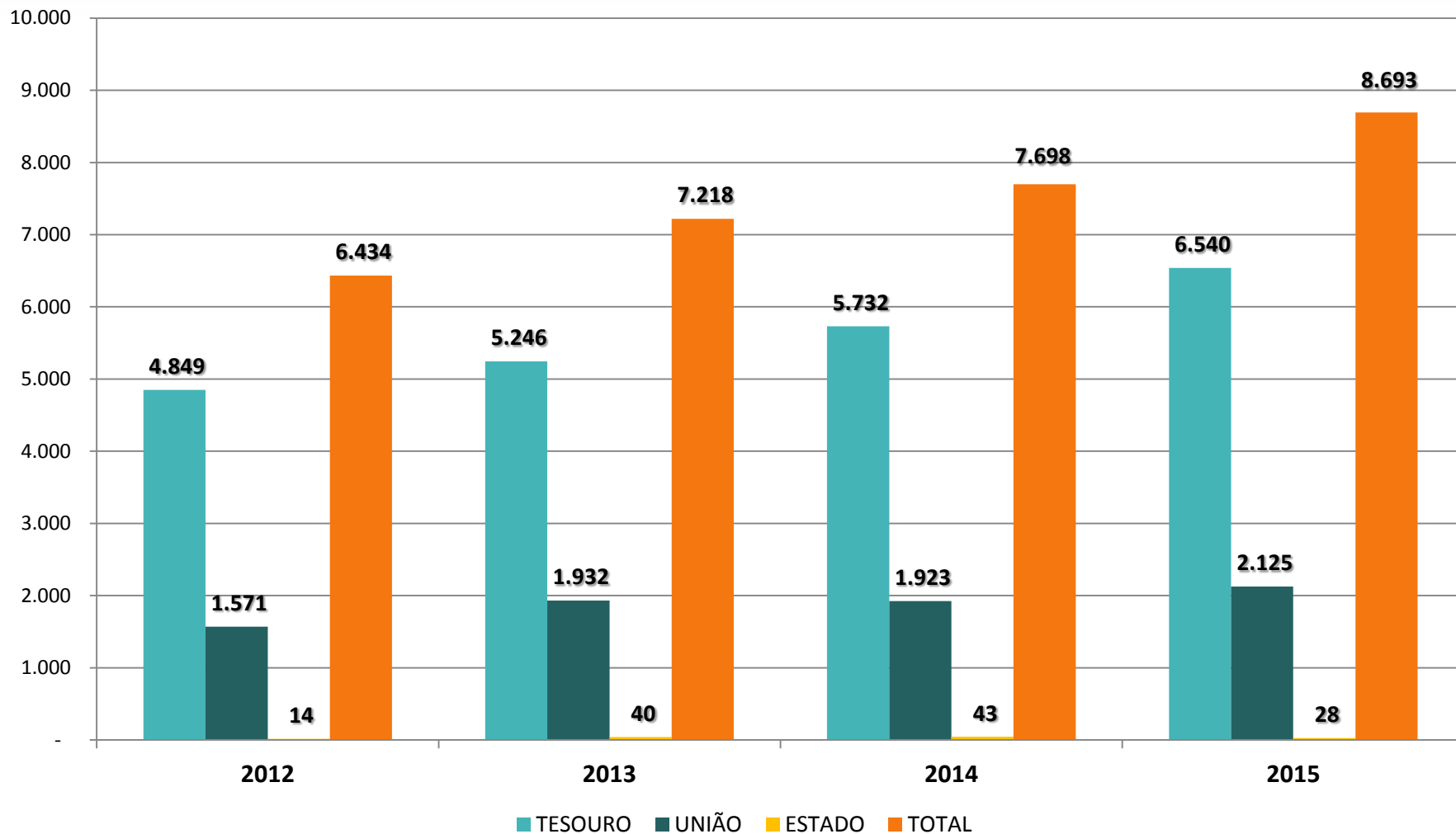
	Fonte de Recursos	Empenhado
Milhões	Tesouro	6.540
	União	2.125
	Estado	28
	SUBTOTAL	8.693
	Encargos	404
	TOTAL GERAL	9.098

No valor do Tesouro está a Fonte 06

Fonte: SOF – Sistema Orçamentário Financeiro, 19/01/2016



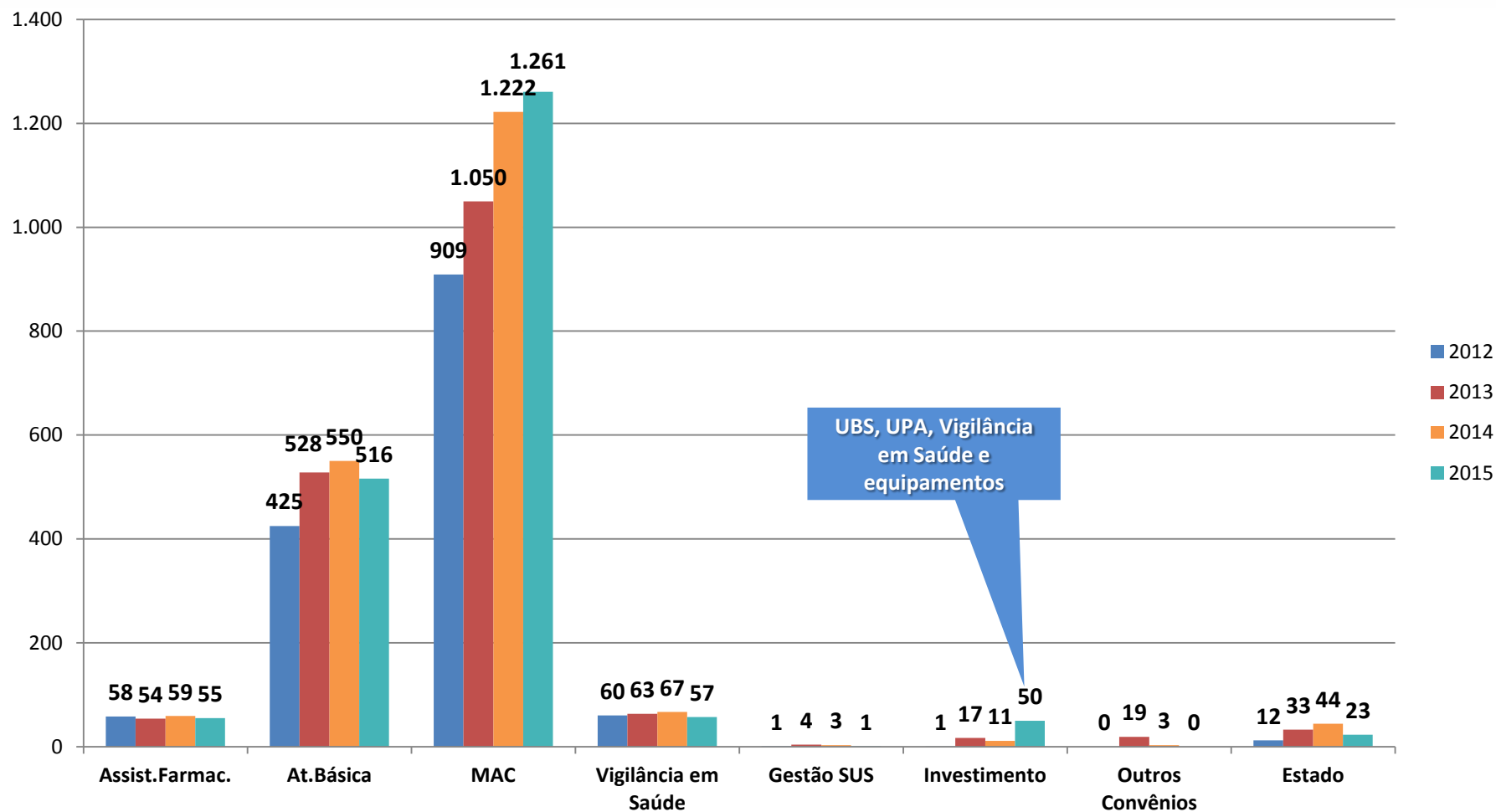
# Execução Orçamentária Total (Empenhado) por Fonte de 2012 a 2015 (sem Encargos)



No valor do Tesouro está a Fonte 06

Fonte: SOF – Sistema Orçamentário Financeiro, 19/01/2016

# Recursos Estaduais e Federais por bloco de financiamento 2012 a 2015\*, em R\$ Mi



Fonte: CFO – Coordenadoria Financeira e Orçamentária.

\*Valores Nominais 2012-2015



# Captação de Recurso Federal - custeio – em R\$ Mi 2012 a 2015

Redes	2012	2013	2014	2015
RUE	0	71.141	131.048	130.772
SAMU	26.187	43.520	43.745	46.352
Psicossocial / Mental	8.831	24.326	45.220	43.807
Viver sem limites	369	1.841	36.631	39.416
Rede Cegonha	0	108	14.422	15.774

# Principais Grupos de Despesa Empenhados de 2012 a 2015, em R\$ Mi

## Detalhamento do Gasto - SMS

Grupos	2012	2013	2014	2015
Pessoal - direta e indireta	1.920	1.997	2.044	2.468
Contratos de Gestão e Convênios At. Básica	2.331	2.695	2.943	3.111
Contratos Prestadores SUS	677	652	728	743
Outros Contratos e despesas de custeio	1.013	1.440	1.384	1.593
Materiais médico-hospitalares	176	207	233	263
Medicamentos	181	239	174	245
<b>Sub Total</b>	<b>6.298</b>	<b>7.230</b>	<b>7.506</b>	<b>8.423</b>
Investimentos	136	134	193	271
<b>Total SMS</b>	<b>6.434</b>	<b>7.364</b>	<b>7.699</b>	<b>8.694</b>
Encargos	300	311	312	404
<b>Total Saúde</b>	<b>6.734</b>	<b>7.675</b>	<b>8.011</b>	<b>9.098</b>

Fonte: CFO – Coordenadoria Financeira e Orçamentária.  
Valores Nominais Empenhados 2012-2015



# Principais Grupos de Despesa

## Empenhados em 2015 por Órgão, em R\$ Mi

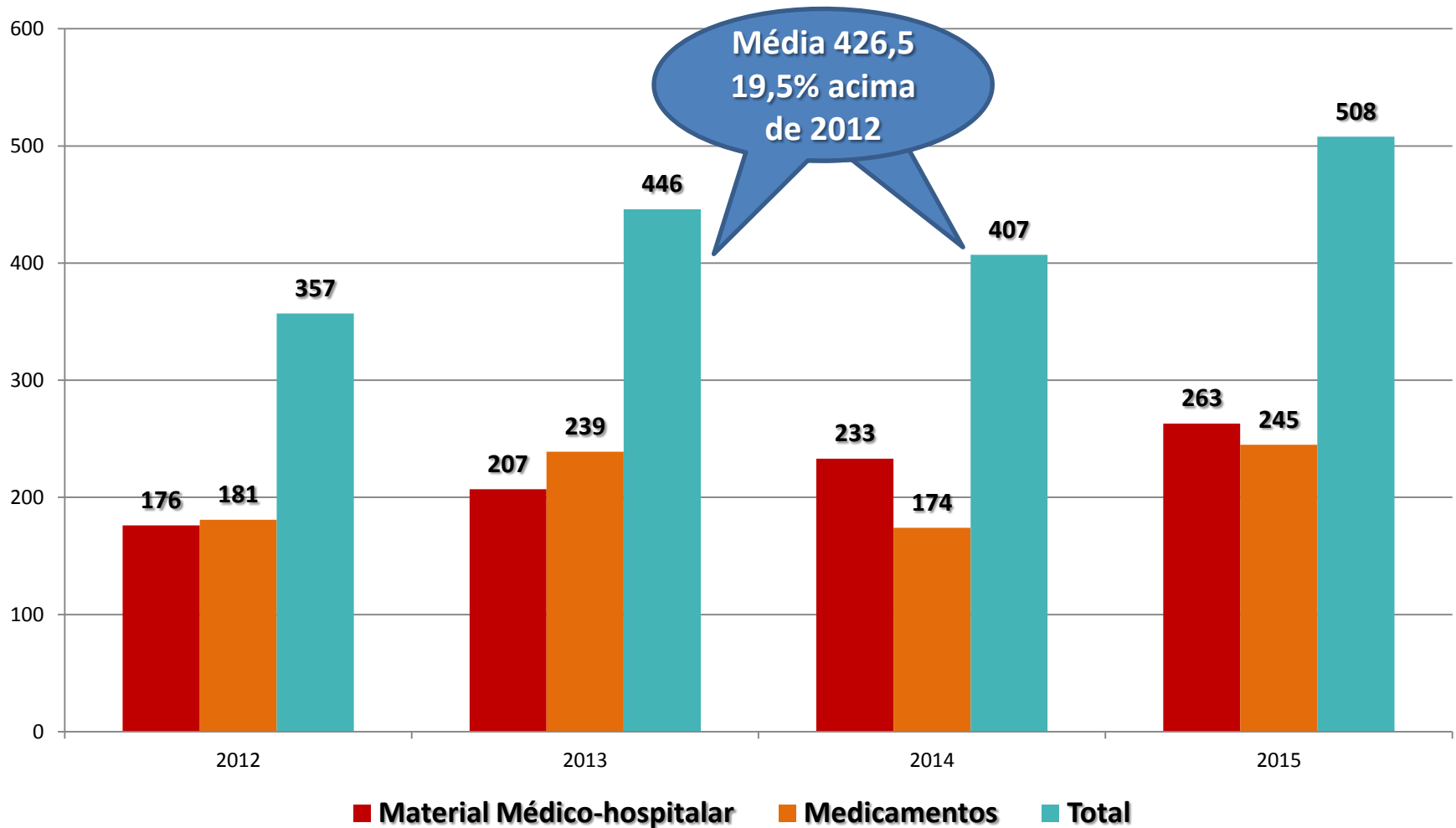
### Detalhamento do Gasto - SMS 2015 (FMS, AHM e HSPM)

Grupos	FMS	AHM	HSPM	Total
Pessoal - direta e indireta	1.693	583	192	2.468
Contratos de Gestão e Convênios At. Básica	3.111	0	0	3.111
Contratos Prestadores SUS	743	0	0	743
Outros Contratos e despesas de custeio	964	565	64	1.593
Materiais médico-hospitalares	147	102	14	263
Medicamentos	211	29	5	245
Sub Total	6.869	1.279	275	8.423
Investimentos	264	4	3	271
<b>Total SMS</b>	<b>7.133</b>	<b>1.283</b>	<b>278</b>	<b>8.694</b>
Encargos	404	0	0	404
<b>Total Saúde</b>	<b>7.537</b>	<b>1.283</b>	<b>278</b>	<b>9.098</b>

Fonte: CFO – Coordenadoria Financeira e Orçamentária.  
Valores Nominais Empenhados em 2015

# Medicamentos e Material Médico Hospitalar

## Administração Direta e Indireta Empenhados de 2012 a 2015, em R\$ Mi



Fonte: CFO – Coordenadoria Financeira e Orçamentária  
\*Valores Nominais Empenhados 2012-2015

# Restos a Pagar 2015

3º Quadrimestre de 2015

FONTE DE RECURSOS	Saldo Transferido	Pagamento	Cancelamento	Saldo a Pagar
Tesouro	189.779.342,77	0,00	0,00	189.779.342,77
Transferências Federais	117.932.715,72	0,00	0,00	117.932.715,72
Transferências Estaduais	9.354,00	0,00	0,00	9.354,00
Rec. Próprios	207.554,00	0,00	0,00	207.554,00
<b>Todas as Fontes</b>	<b>307.928.966,49</b>	<b>0,00</b>	<b>0,00</b>	<b>307.928.966,49</b>
Encargos SF	14.702.009,79	0,00	0,00	14.702.009,79
Saúde LC 141/12	204.481.352,56	0,00	0,00	204.481.352,56

Fonte: SOF de 19/01/2016

# Restos a Pagar 2014

3º Quadrimestre de 2015

FONTE DE RECURSOS	Saldo Transferido	Pagamento	Cancelamento	Saldo a Pagar
Tesouro	179.746.497,45	134.902.547,67	44.731.429,27	112.520,51
Transferências Federais	53.576.777,31	36.031.614,31	17.538.917,95	6.245,05
Transferências Estaduais	4.240.830,91	4.233.534,91	7.296,00	0,00
Rec. Próprios	69.161,73	69.161,73	0,00	0,00
Todas as Fontes	237.633.267,40	175.236.858,62	62.277.643,22	118.765,56
Encargos SF	11.532.228,33	5.240.496,11	6.291.732,22	0,00
Saúde LC 141/12	191.278.725,78	140.143.043,78	51.023.161,49	112.520,51

Fonte: SOF de 19/01/2016





Mais Cirurgias e Exames  
Menos Tempo de Espera

# VAGAS ESPECIALIZADAS OFERTADAS (AGENDA REGULADA):

Fonte: BI Siga VG16- Vagas - detalhado com estabelecimento, em 21/12/2015.



**565.013**  
Vagas por ano

# CONSULTAS E EXAMES NOS HOSPITAIS DIA

2014

54.514

Consultas e Exames / Mês

36%

2015

73.921

Consultas e Exames / Mês

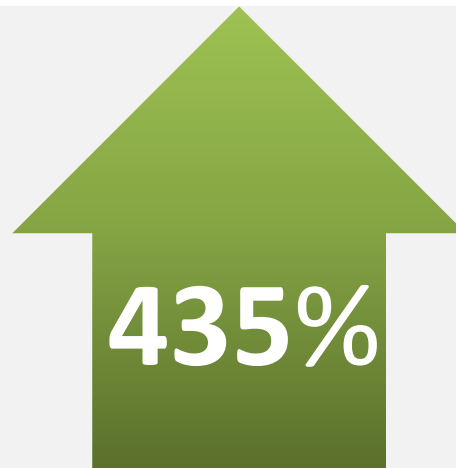


232.884

Consultas e Exames por ano

# CIRURGIAS NOS HOSPITAIS DIA

2014  
**1.420**  
Cirurgias



2015  
**7.604**  
Cirurgias

**6.184**

**Cirurgias por ano**



# Mais cirurgias em 2016

Catarata

Varizes

Cirurgias Pediátricas (Fimose, epi-hipospádia)

2015 (Previsão)

27.144

2016 (Meta)

65.988

143%



38.844

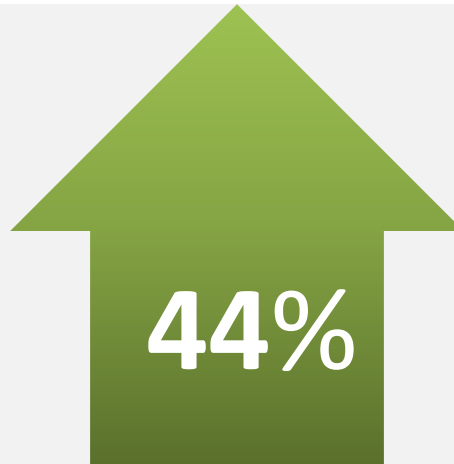
Cirurgias por ano

# Catarata

2012

**1.130**

média cirurgias  
realizadas/mês



2015

**1.628**

média cirurgias  
realizadas/mês

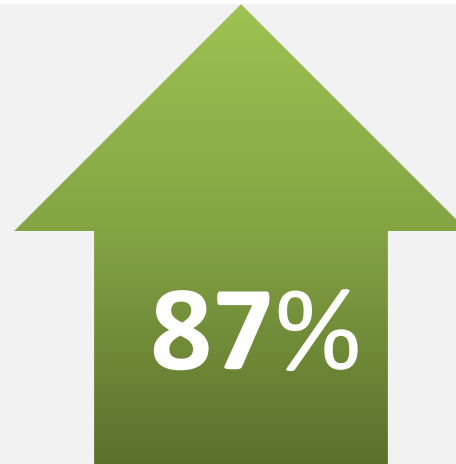
Out/2015: 1.863 cirurgias realizadas  
Nov/2015: 1.839 cirurgias realizadas  
Dez/2015: 1.970 cirurgias realizadas

# Varizes

2012

**195**

média cirurgias  
realizadas/mês



2015

**366**

média cirurgias  
realizadas/mês

Out/2015: 412 cirurgias realizadas  
Nov/2015: 378 cirurgias realizadas  
Dez/15: 578 cirurgias realizadas

# Cirurgias Pediátricas

2012

**711**

média cirurgias  
realizadas/mês



2015

**781**

média cirurgias  
realizadas/mês

Out/2015: 917 cirurgias realizadas  
Nov/2015: 950 cirurgias realizadas  
Dez/2015: 945 cirurgias realizadas

# Hospitais Dia da Rede Hora Certa

## 15 em funcionamento

1. Brasilândia
2. Penha
3. M'Boi Mirim I
4. M'Boi Mirim II
5. Itaim Paulista
6. Lapa
7. São Miguel
8. Ipiranga
9. Unidade Pediátrica no HM Menino Jesus
10. Unidade do Câncer- Inst. Arnaldo Vieira de Carvalho
11. Arena Móvel Leste – STS Itaquera
12. Arena Móvel Sul – STS Santo Amaro
13. Arena Móvel Norte – STS Tucuruvi
14. Arena Móvel Centro-Oeste – STS Lapa
15. Arena Móvel Sudeste – STS Carrão

## 9 em implantação

16. Centro (Unidade de Rápida Construção)
17. Santo Amaro (Ampliação com carreta cirúrgica)
18. Cid. Tiradentes (Unidade de Rápida Construção)
19. Guaianases (Unidade de Rápida Construção)
20. Perus (Unidade de Rápida Construção)
21. Ermelino Matarazzo
22. Capela do Socorro
23. Vila Carrão
24. Parelheiros (Unidade do Hospital de Parelheiros)

## 7 em finalização

25. V. Prudente
26. São Mateus
27. Butantã
28. Campo Limpo
29. Cidade Ademar
30. V. Guilherme
31. Mooca

REDE  
HORACERTA  
**HOSPITAL DIA**  
PREFEITURA DE SÃO PAULO

A black and white photograph with a teal overlay on the left side. Three healthcare workers, two women and one man, are wearing white protective gowns and hairnets. They are smiling warmly. In the foreground, a young child in a white shirt is looking towards the camera. The background is a plain, light-colored wall.

Mais Médicos e  
Melhor Atendimento nas  
Unidades de Saúde



# Fim dos muros entre UBS e AMA

Unificação do processo de trabalho em  
**87 unidades integradas**

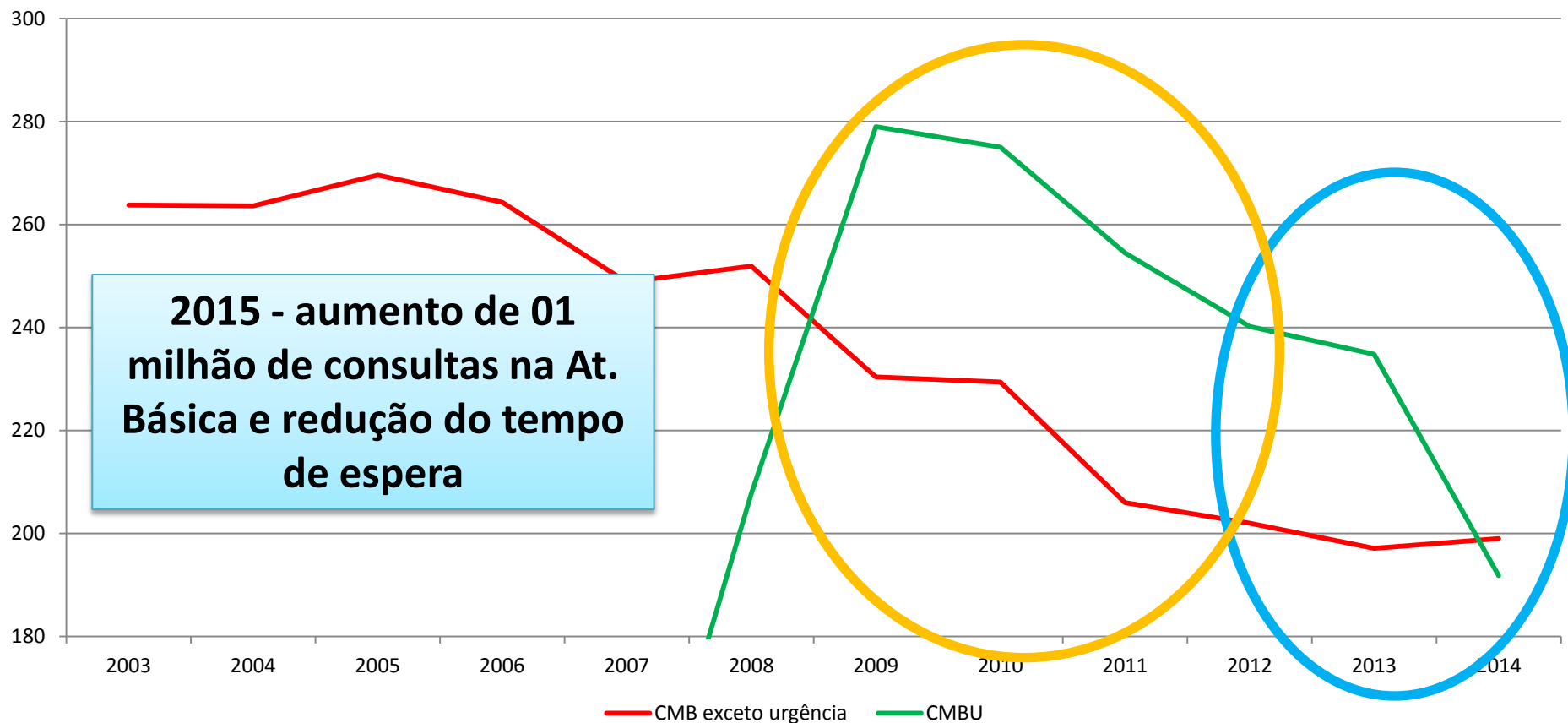
- Humanização
- Protocolo de acolhimento e risco
- Cuidado continuado para paciente do Pronto-Atendimento
- Ambientação das unidades
- Abertura aos sábados a partir de março/2016

Salas:

Vacina  
Curativo  
Papanicolau  
Procedimentos  
Coleta de exames



# Razão de consultas médicas básicas (por 100 hab.) (urgência e exceto urgência) MSP, 2003 - 2014



# Fortalecimento da Atenção Básica

## *Documento da Atenção Básica*

Diretrizes para a atenção básica  
elaboradas a partir da colaboração dos  
integrantes da rede e da população-  
Publicado Jan/16

## *Apoio e Supervisão*

Estratégia de Apoio e Supervisão às UBS:  
295 técnicos/gestores apoio/supervisão a  
partir Jan/16



# Mais Médicos na Rede

## Residência em Medicina da Família e Comunidade

200 vagas a partir de 2016 no Município

## Solicitação de mais profissionais do Programa Mais Médicos

Mais 252 vagas a partir de 2016

## Abertura de novo concurso público para médicos

1.090 vagas edital janeiro 2016



245

Profissionais do  
Programa Federal

4.927

em novembro de  
2012

6.417

em dezembro de  
2015

# Concurso Público – 2013-2015

Profissional	SMS			AHM		HSPM	
	Vagas	Cargos Autorizados	Início de exercício	Vagas	Contratados	Vagas	Contratados
Nível médio	1.285	112	112	3.679	3.424	298	298
Nível superior*	967	546	501	833	911	7	7
Médicos	1.020	630	620	1.100	252	89	47
<b>Total</b>	<b>3.272</b>	<b>1.288</b>	<b>1.233</b>	<b>5.612</b>	<b>4.587</b>	<b>394</b>	<b>352</b>

\*Exceto médicos

**Total de Vagas: 9.278**

**Total de Nomeados e Contratados: 6.172**

**(remanescentes obrigatoriamente serão nomeados em Maio)**





Aumento

**29%**

Folha de pessoal  
entre 2014 e 2015

**99%**

Adesão dos servidores na  
ativa ao novo Plano de  
Cargos e Salários

**Concluir chamamento  
Concurso de 2014**

1.598 vagas remanescentes

**Novos Concursos**

**Obstetriz 20 vagas**

**Autarquia 1070 vagas**

**HSPM 145 vagas**

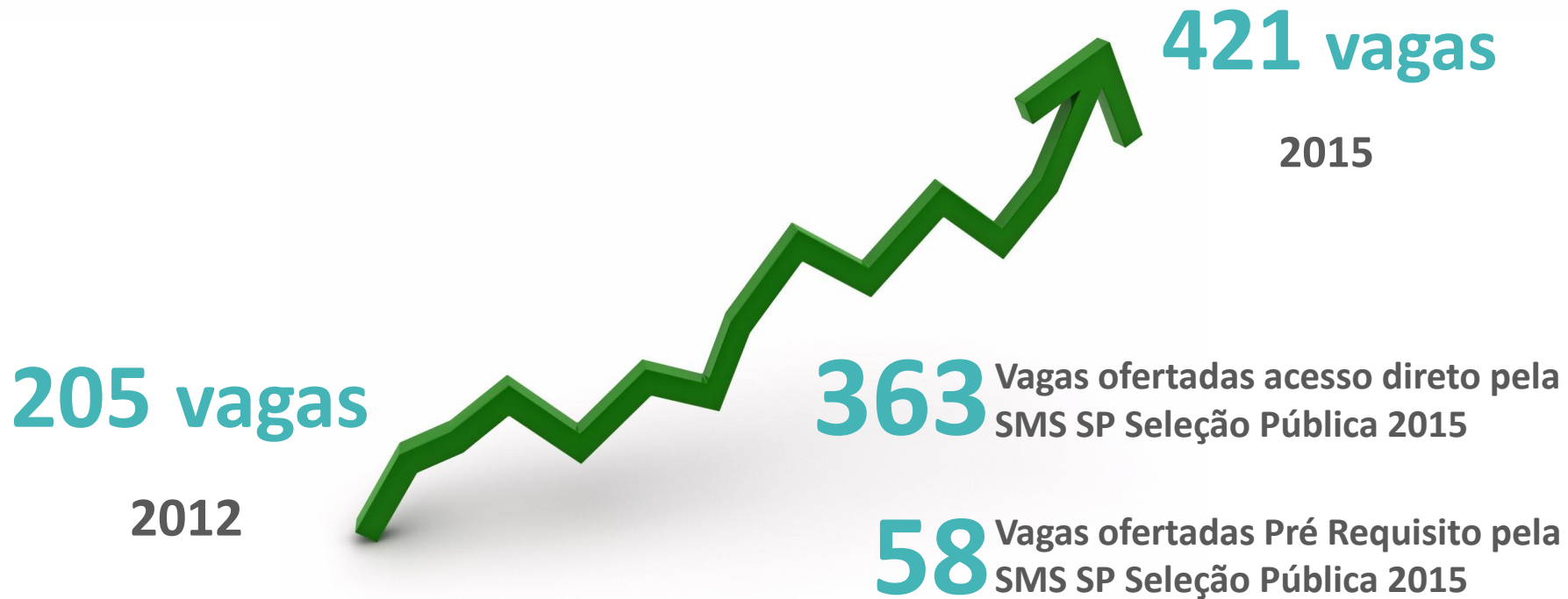
**Educação Permanente:**

**56.511 inscritos em 1.028 atividades\***

\*Dados preliminares



# Residência Médica



Previsão de  
ampliação  
para 2016:

Medicina de família e Comunidade	100
Psiquiatria	11

# Residência Multiprofissional





**649** Jovens da periferia

(dato de 28 out 2015)

**256** UBS

**Humanização e Acolhimento**



# Saúde Bucal

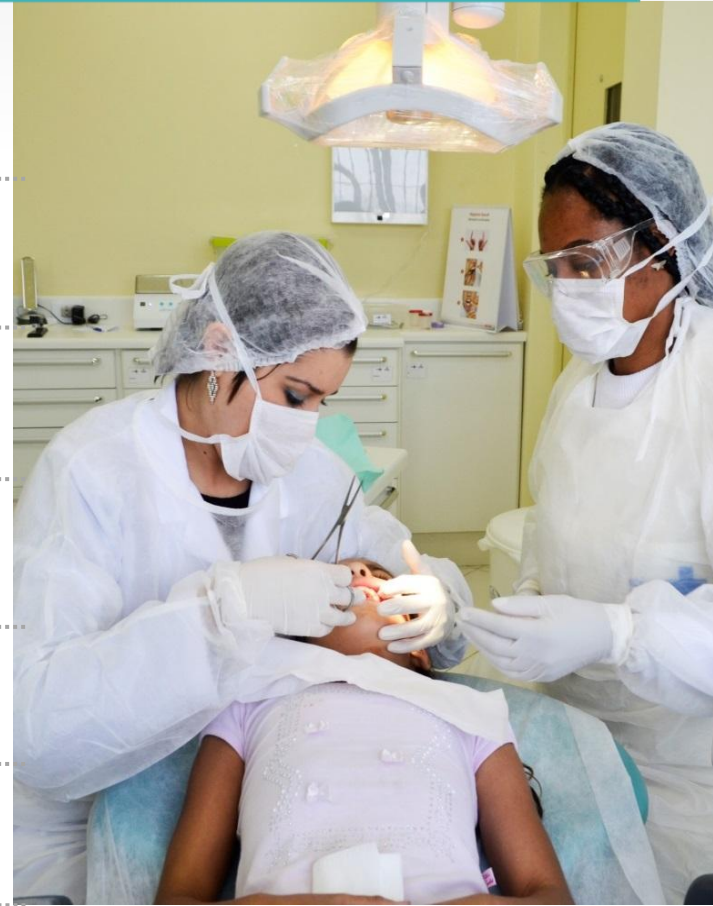
**200** Novos **dentistas** contratados através de Concurso Público

**286** Novos consultórios Odontológicos instalados

**60** Aquisição de equipamentos periféricos para automação da endodontia

**80** Endodontistas capacitados em automação

**11.992** Próteses Dentárias já entregues este ano



2012

2015

**6.000**

Próteses contratadas / Ano

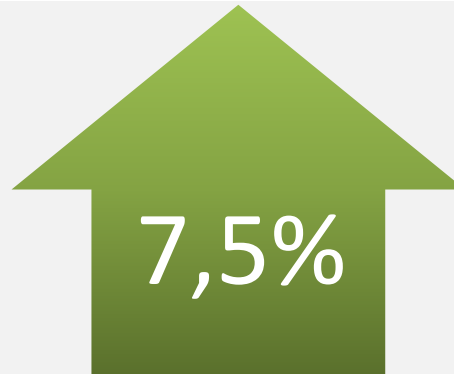
**21.416**

Próteses contratadas / Ano

**356%**

# Medicamentos

2012  
**R\$181**  
Milhões / Ano



2015  
**R\$245**  
Milhões / ano

## Manifestações na Ouvidoria

**361**  
Março 2015

**179**  
Julho 2015

**134**  
Dezembro 2015





# Prontuário Eletrônico do Paciente - PEP



18 Unidades usam o PEP

Em andamento: aquisição de computadores e impressoras para a expansão da implantação do SIGA nos consultórios e salas de procedimento das unidades de saúde

Previsão de entrega:

1º lote abril 2016

**Meta:**

Levar PEP para **256** UBS até fim de 2016

# Telessaúde

59 Inscrições em novembro  
para Teleconsultores  
Capacitação em janeiro/16

Customização da plataforma  
Alô Mãe para apoio às  
unidades

## Meta:

Levar Telessaúde para **toda**  
Rede Básica até o fim de  
2016





# 394

Reformas e  
Adaptações  
concluídas

Investimento de R\$ 103 milhões

Tipo de Estabelecimentos	Reformadas /Adequadas		
	2013	2014	2015
UBS	21	155	49





## 6 UBS (Obras inauguradas)

Jd. Edite

Miriam II

Vera Cruz

Maringá/Talarico

Nova Pantanal

São Remo

## 16 UBS em obras

Pró Morar

Brasilândia III

Jd. São Carlos

Pq. das Nações Unidas

Jd. Aeroporto

Jd. São Nicolau

V. Esperança

V. Sonia II

UBS Cambuci

V. Ema

Cid. Nova S. Miguel

Jd. Romano III

Encosta II

Nascer do Sol

Jd. Fontalis

Jova Rural







## 7 UBS Rápida construção

- 4 Imóveis alugados (Vl. da Paz, Orion/Guanhembu, Jd. Helian e Vl. Lucélia)
- 3 Método rápido de construção (Cantinho do CEU, Gleba do Pêssego e Vl. Jacuí)



## 23 UBS em fase de licitação

(UBS Bom Retiro, UBS Cel. Bento Bicudo, UBS Conj. Faria Lima, UBS Jd. Antártica, UBS Jd. Brasília, UBS Jd. Cabuçu, UBS Jd. dos Álamos, UBS Jd. Fontalis, UBS Jd. Ganhembu, UBS Jd. Helian, UBS Jd. Julieta, UBS Jd. Keralux, UBS Kioto, UBS Malta Cardoso II – Sacolão, UBS Morada do Sol, UBS Palanque, UBS Primavera, UBS Sacolão das Artes, UBS Sepetiba – CDC City, UBS V. Guarani, UBS V. Nova Jaguaré, UBS V. Rubi - Lucélia, UBS V. Sonia III – Jd. Jaqueline)



Gleba do Pêssego



# UPA 24h

**2** Unidades Concluídas **UPA Campo Limpo**  
**UPA Santa Catarina**

**13** Unidades em obras

UPA Cidade Tiradentes  
UPA V. Mariana  
UPA Saboya/Jabaquara  
UPA Mooca  
UPA City Jaraguá  
UPA Pirituba  
UPA Itaquera  
UPA Parelheiros  
UPA Tito Lopes  
UPA Perus  
UPA S. Luiz Gonzaga  
UPA Ermelino Matarazzo  
UPA Júlio Tupy

**6** Unidades a serem reformadas por OSS

UPA Balneário São José  
UPA Maria Antonieta  
UPA Macedônia  
UPA Freguesia do Ó  
UPA São Mateus  
UPA Sacomã

**4** Unidades a licitar

UPA Vila Nhocuné  
"Alexandre Zaio"  
UPA Tatuapé  
UPA Santo Amaro  
UPA Sapopemba

# Novos Hospitais

## Hospital Municipal Vila Santa Catarina *Dr. Gilson de C. Marques de Carvalho*

**271 leitos**

Concluído  
janeiro 2016

Entregue Fase 1 dez/2015

Maternidade

PS Obstétrico

Leitos de Clínica Médica e UTI

Parceria com o Hospital Albert Einstein



---

## Parelheiros

**250 leitos**

Em obras

---

## Brasilândia

**250 leitos**

Em obras

---

## Alexandre Zaio – Vila Matilde

**250 leitos**

Projeto Executivo (RDC)\* concluído

Em trâmite de licitação




# Reformas de Hospitais

1. Planalto/ Waldomiro de Paula (Itaquera): **R\$ 17,5 mi**
2. José Soares Hungria (Pirituba): **R\$ 22,7 mi**
3. Arthur Ribeiro Saboya (Jabaquara): **R\$ 17,6 mi**
4. Alípio Correa Neto (Ermelino Matarazzo): **R\$ 12,7 mi**

Status:

Início Licitação Jan/2016






**Hosp. Mun. Waldomiro de Paula  
( Itaquera )  
→ R\$ 17.5 milhões**

**Hosp. Mun. José Soares Hungria  
( Pirituba )  
→ R\$ 22.7 milhões**







**Hosp. Mun. Arthur Ribeiro Saboya  
( Jabaquara )  
→ R\$ 17,6 milhões**

**Hosp. Mun. Alípio Correa Neto  
( Ermelino Matarazzo )  
→ R\$ 12,7 milhões**







# Mais Saúde na Cidade



**520** Unidades de Saúde com Práticas Integrativas

**30.029** Visitas Domiciliares pelos Agentes de Proteção Ambiental

## Programa Saúde na Escola - PSE

**1.502** Escolas pactuadas

**1.204** Escolas envolvidas

**150**

Hortas em Unidades de Saúde





# Combate à Dengue, Chikunguya e Zika Vírus

## Ações de Intensificação de Controle Vetorial - 2º semestre/15

Garantir a realização oportuna de bloqueio de criadouro e bloqueio de nebulização de todos os casos suspeitos de dengue

### BLOQUEIO DE CRIADOURO



### BLOQUEIO DE NEBULIZAÇÃO



## Apoio das Subprefeituras para realização de:

- Operações cata-bagulho (510 toneladas retiradas até o momento)
- Limpeza e manutenção de córregos, bueiros, terrenos, praças e vias públicas
- Fornecimento de dados cadastrais para identificação de proprietários dos imóveis com presença de criadouros



# Combate à Dengue, Chikunguya e Zika Vírus

## Ações de Intensificação de Controle Vetorial

Coordenadoria	Qt Visita	Qt Recipiente Água	Qt Recipiente Existente	Qt Recipiente Larva
CRS Centro-Oeste	29.939	3.830	11.730	274
CRS Leste	74.141	25.159	138.493	826
CRS Norte	71.003	18.892	93.745	1.051
CRS Sudeste	103.231	8.499	23.004	518
CRS Sul	103.964	81.029	285.483	601
<b>Total Geral</b>	<b>382.278</b>	<b>137.409</b>	<b>552.455</b>	<b>3.270</b>

Fonte: SUVIS. Dados parciais de 16.11.15

\* ÍNDICE LARVÁRIO: nº de recipientes com larva / (imóveis trabalhados + parciais)

# Combate à Dengue, Chikunguya e Zika Vírus

Intensificação das ações de controle de Pontos Estratégicos (PE) e Imóveis Especiais (IE)

## IE – VISITAS MENSAIS



4.324 imóveis cadastrados

## PE – VISITAS QUINZENAIS



2.695 imóveis cadastrados

## Nova estratégia:

aplicação de BTI por meio de máquinas costais em grandes PE (insumo adquirido pelo MSP)

### Investimentos em Ações de Controle Vetorial

ITENS	VALORES
Kits para teste rápido	R\$ 1.250.000,00
Tablets	R\$ 850.000,00
Novo uniforme	R\$ 1.457.257,50
Nebulizadores costais	R\$ 180.000,00
Telas de caixa d'água	R\$ 10.164.166,67

# Combate à Dengue, Chikunguya e Zika Vírus

## Outras ações

### 1 - Lei Municipal Nº 16.273 de 03/10/2015

Prevê o ingresso forçado em domicílios particulares no local que for verificada a recusa do morador ou a impossibilidade do ingresso por motivos de abandono ou ausência das pessoas, quando se verificar situação de perigo a saúde pública pela presença do *Aedes aegypti*

### 2 – Decretos:

Grupos Internos de Controle da Dengue nos órgãos da administração municipal e Força Tarefa para eliminar inservíveis

### 3 - Comitês Regionais de Combate ao Aedes

### 4 – Publicação de Protocolos de Atendimento

Protocolo de atendimento à gestante com zika vírus e Protocolo de atendimento às crianças que nasceram com microcefalia



# Implantação do Observatório sobre Mobilidade Urbana e Saúde (OMUS)



Número de mortes em acidentes de trânsito  
(por 100 mil hab)

2012 – 10,79

Junho 2015 – 9,45

Número de internações (AIH) por acidentes de trânsito

Jan-jun 2014 – 4.760

Jan-jun 2015 – 3.889

**871 pessoas internadas a menos**

Valor total gasto com as internações (AIH) por acidentes de trânsito

Jan-jun 2014 – R\$7.906,59

Jan-jun 2015 – R\$6.886,71

**Economia de R\$1.019,88**

Tempo médio de internação:

6 dias

# Implantação do Observatório sobre Mobilidade Urbana e Saúde (OMUS)

## Ações para 2016:


Mostra Audiovisual sobre mobilidade urbana e saúde

Avaliação e Implementação dos princípios estabelecidos pela “Carta de Brasília”

Parcerias com instituições que atuam no tema

Participação no Seminário Internacional da PMSP



A large crowd of people is gathered outdoors, likely for a public event or protest. The scene is overlaid with a teal color scheme. In the foreground, a woman with long dark hair and sunglasses is looking towards the camera. To her right, a large, dark, curved sign features the hashtag #SampaContraAids. The background shows a city street with tall buildings and trees. The overall atmosphere is one of a significant public gathering.

#SampaContraAids

Mais Respeito à  
Inclusão e à Diversidade no SUS





# Saúde da Pessoa Idosa

## 8 Novas URSI

Unidade de Referência à Saúde do Idoso

**5 unidades em parceria com a UNINOVE**

- Barra Funda
- Vergueiro
- Vila Prudente
- Vila Maria
- Santo Amaro

**+ 4 unidades**

- Itaquera (em obras)
- São Mateus (aguardar liberação de terreno - SEME)
- Pinheiros/USP
- Butantã

**16 Novas Equipes do Programa de Acompanhante de Idosos (PAI)**

**Totalizando 38 equipes na cidade**

Implantação da Avaliação Multidimensional da Pessoa Idosa na Atenção Básica: definição do grau de fragilidade; qualificação da demanda e organização do atendimento

# Saúde da Pessoa com Deficiência



**3** CER  
Inaugurados

São Miguel Paulista  
Ipiranga  
Lapa

Abertura de :

**15** CER sendo

**08** CER II

**05** CER III

**02** CER IV

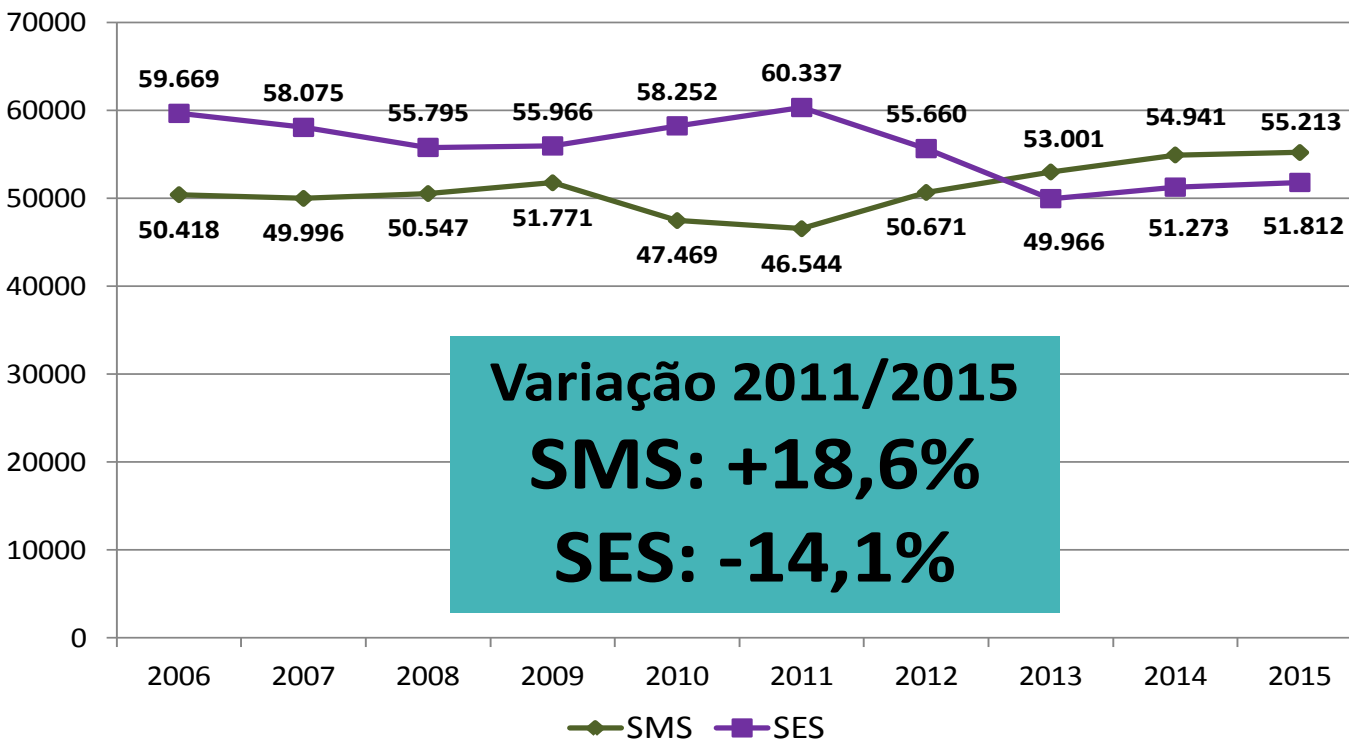
**Secretaria assumirá duas unidades da AACD  
Norte e Sul**

**Aumento do repasse para a AACD**

Mais **R\$ 133 mil** por mês – Incentivo Municipal  
Repasse total **R\$ 1,4 milhão**

# Saúde da Mulher

Nascidos vivos segundo tipo de gestão do estabelecimento de ocorrência do parto na rede SUS. Município de São Paulo, 2006 a 2015



Fonte: SINASC/CEINFO/SMS-SP, 23/02/2016

# DST-AIDS

Ações	2012	2015
Preservativos distribuídos (em milhões)*	44,8	61,3
Matriculados RME DST/Aids**	96.730	123.666
Testes realizados***	488.530	618.291
PVHA em uso de TARV****	17.998	27.353
Teste rápidos realizados***	30.331	52.999

\*Fonte: EXTRANET

\*\* Fonte: VIGISERV - Dados até dezembro de 2015

\*\*\* Dados até Dezembro de 2015 -Fonte: Tabwin/S.I.A.

\*\*\*\* Fonte: SICLOM

**238% profilaxia pós-exposição (desde 2011)**

**Implantação de Dispensadores de Preservativos masculinos em 28 Terminais de Ônibus (Parceria SMT)**



# Diversidade LGBT

Implantação do serviço de hormonioterapia para a população transexual em nove unidades Básicas de Saúde (UBS) e no Centro de Estudos da Santa Casa de São Paulo



UBS Sé

UBS Cambuci

UBS N. Sra. do Brasil

UBS Humaitá

UBS Campos Elíseos

UBS República

UBS Bom Retiro

UBS Boraceia

UBS Santa Cecília

# Saúde Mental

## Expansão dos Programas de Prevenção

### #TamoJunto

- Implantação em 220 escolas – capacitar ao menos 3 professores por escola – adolescentes de 10 a 14 anos, foco nos 8º e 9º anos (13 anos)

### Programa de Prevenção

- Capacitação de 4 agentes/técnicos de 256 equipes de ESF
- Capacitação de 4 operadores em 500 Centros para Crianças e Adolescentes (CCA) – articulação/cooperação SMADS
- Realização no mínimo de 1 ciclo de atividades (7 encontros) no 1º semestre de 2016.

## Programa **São Paulo**



# Consolidação de uma Rede de Cuidados

Integração  
com a Rede  
Intersectorial

### Realizações:

- Total de Pessoas cadastradas no Programa De Braços Abertos e Consultório na Rua (CnR): 506
- Atendimento médico dos usuários do Programa CnR: 3164
- Atendimento pela Equipe de saúde CnR: 13091
- Acompanhamento dos beneficiários pelo ACS: 41618
- Total de Consultas Médicas CAPS Ad Prates: 2.923
- Entrega de 25 tablets para os Agentes

### Propostas 2016:

- Publicação Painel de Indicadores
- Inclusão em estudo: Ibogaína, Biperideno, Modafinil, Canabidiol e Ayahuasca
- Novo Hotel em abril e Ampliar reforma da tenda – Gestão Saúde
- Saúde Bucal Móvel

# Saúde de Imigrantes e Refugiados

## Realizações:

- Formação de GT na SMS – parceria SM Direitos Humanos e SM Política para Mulheres para operacionalizar ações da política aprovada pelo CMSSP em 2015
- Diagnóstico da atenção à saúde dos imigrantes (CEInfo e assessoria gabinete)
- Realização de oficina de trabalho, enfoque na atenção básica, 7/12/2015 - Participação dos profissionais de saúde, imigrantes e entidades sociais dos imigrantes Discussão de propostas para acesso, humanização, comunicação e formação



## Plano de ação:

### Curto Prazo:

- Facilitar comunicação: material educativo, rede de tradutores, contratação de ACS e Jovem SUS Imigrantes e Refugiados, divulgação sobre o SUS junto as entidades

### Médio Prazo:

- Educação permanente dos trabalhadores, ambiência das unidades, Circuito Cultural nas unidades de saúde, incorporação de campo específico no SIGA







# OBRIGADO



PREFEITURA DE  
**SÃO PAULO**  
SAÚDE

[www.prefeitura.sp.gov.br/saude](http://www.prefeitura.sp.gov.br/saude)



# Auditoria



# Componente Municipal de Auditoria em Saúde CMAS

## Componente Municipal do SNA - São Paulo/SP

# Recursos Humanos envolvidos

CATEGORIA PROFISSIONAL	Nº atual	Carga horária semanal
Auditores médicos	07	44
Auditores enfermeiro	04	26
Auditor dentista	01	40
Auditor nutricionista	01	40
AGPP Secretária	01	40
<b>TOTAL</b>	<b>14</b>	<b>190</b>

Responde pelo Expediente  
JOSÉ DOS SANTOS – RF 511.396.2  
Telefone: 33972470 / 33972473  
E mail: jdsantos@prefeitura.sp.gov.br

# Atividades desenvolvidas

## I. Regulares: AIH selecionadas pelo SIHD

1. Duplicidades - (mais de uma AIH no mês para um mesmo paciente)
2. Permanência a menor (AIH com tempo de internação inferior à metade da média de permanência prevista na tabela)
3. Procedimentos realizados para pacientes fora da faixa etária esperada.
4. Procedimentos (OPM) em quantidades maiores que as previstas na tabela
5. Diagnósticos de agravos de notificação
6. Duplicidade de CNS - mesmo número de CNS para nomes com grafias diferentes

## II. De demandas - internas e externas

## III. De monitoramento - recomendações dos relatórios de auditorias anteriores

## IV. Proativas - programadas no planejamento

## V. Avaliações - em colaboração com a área específica da SMS

## VI. Emissão de Pareceres

## VII. Averiguações

# Produção do 1º quadrimestre 2015

## Número de atividades por demandante, 1º quadrimestre de 2015

Demandante	Janeiro	Fevereiro	Março	Abril	1º quadrimestre
CMAS/SMS.G Programação	09	17	22	18	66
SAS/MS	10	18	19	19	66
DOGES/MS	01	-	02	02	05
GNACS/SES/SP	81	-	02	-	83
CMRCA/SMS.G	-	01	01	-	02
Ministério Público Estadual	01	01	-	-	02
<b>Total</b>	<b>102</b>	<b>37</b>	<b>46</b>	<b>39</b>	<b>224</b>

## Número de atividades por origem da demanda, 1º quadrimestre de 2015

Origem da demanda	Janeiro	Fevereiro	Março	Abril	1º quadrimestre
Interna - Programação CMAS	09	17	22	18	66
Interna - Outras estruturas da SMS	-	01	01	-	02
Externa	93	19	23	21	156
<b>Total</b>	<b>102</b>	<b>37</b>	<b>46</b>	<b>39</b>	<b>224</b>

Fontes: Relatórios CMAS / SISAUD SUS



## Número de atividades por finalidade, primeiro quadrimestre de 2015

Finalidade	Janeiro	Fevereiro	Março	Abril	1º quadrimestre
Aferir in loco realização e cobrança de procedimentos de internação	09	18	18	18	63
Aferir in loco a realização e cobrança de procedimentos ambulatoriais	-	-	04	-	04
Monitorar Cumprimento de recomendações de relatórios de auditoria	09	17	18	18	62
Apurar denúncias	83	01	05	02	91
Auditar analiticamente as AIH do SIHD	01	01	01	01	04
<b>Total</b>	<b>102</b>	<b>37</b>	<b>46</b>	<b>39</b>	<b>224</b>

Fontes: Relatórios CMAS / SISAUD SUS

## Informações financeiras das atividades de auditoria, 1º quadrimestre de 2015

	Janeiro	Fevereiro	Março	Abril	Quadrimestre
<b>Valor fiscalizado (R\$)</b>	<b>6.393.125,78</b>	<b>7.838.772,56</b>	<b>6.435.799,56</b>	<b>5.696.511,14</b>	<b>26.364.209,04</b>
<b>Economia de Recursos (R\$)</b>	<b>157.801,97</b>	<b>137.905,27</b>	<b>189.113,66</b>	<b>81.839,53</b>	<b>566.660,43</b>
<b>Devolução ao erário (R\$)</b>	<b>738,45</b>	<b>14.311,37</b>	<b>3.190,47</b>	<b>-</b>	<b>18.240,29</b>

Fontes: Relatórios CMAS / SISAUD SUS

## Número de atividades por modo de execução, 1º quadrimestre de 2015

Modo de execução	Janeiro	Fevereiro	Março	Abril	Quadrimestre
Exclusivamente Analítica	10	18	19	18	65
Analítica e Operativa	92	19	27	21	159
<b>Total</b>	<b>102</b>	<b>37</b>	<b>46</b>	<b>39</b>	<b>224</b>

Fontes: Relatórios CMAS / SISAUD SUS

# Atividades de Educação Continuada/Capacitação

- ✓ Participações do gerente e de técnicos nas reuniões técnico-científicas a convite da SES/SP

# Produção do 2º quadrimestre 2015



## Número de atividades por origem da demanda, 2º quadrimestre de 2015

Origem	Maio	Junho	Julho	Agosto	Quadrimestre
Interna - Programação CMAS	20	19	21	22	82
Demandas Externas	22	17	20	21	80
Interna - Outras estruturas da SMS	-	01	-	-	01
<b>Total</b>	<b>42</b>	<b>37</b>	<b>41</b>	<b>43</b>	<b>163</b>

## Número de atividades por Demandante, 2º quadrimestre de 2015

Demandante	Maio	Junho	Julho	Agosto	Quadrimestre
CMAS/SMS.G Programação	20	19	21	22	82
CMRCA/SMS.G	-	01	-	-	01
SAS/MS	21	17	18	16	72
DOGES/MS	1	0	0	0	01
GNACS/SES	0	0	2	5	07
MP Estadual	-	-	-	-	-
<b>Total</b>	<b>42</b>	<b>37</b>	<b>41</b>	<b>43</b>	<b>163</b>

Fontes: Relatórios CMAS / SISAUD SUS

## Número de atividades por finalidade, 2º quadrimestre de 2015

Finalidade da atividade	Maio	Junho	Julho	Agosto	Quadrimestre
Aferir in loco realização e cobrança de procedimentos de internação	20	19	20	18	77
Aferir in loco realização e cobrança de procedimentos ambulatoriais	-	-	01	01	02
Monitorar Cumprimento de recomendações de relatórios de auditoria	20	16	17	18	71
Apurar denúncias	01	01	02	05	09
Averiguar aspectos de Contratos de Gestão	-	-	-	-	-
Auditar analiticamente as AIH do SIHD	01	01	01	01	04
<b>Total</b>	<b>42</b>	<b>37</b>	<b>41</b>	<b>43</b>	<b>163</b>

Fontes: Relatórios CMAS / SISAUD SUS

## Informações financeiras das atividades de auditoria, 2º quadrimestre de 2015

Valores	Maio	Junho	Julho	Agosto	Quadrimestre
<b>Valor fiscalizado (R\$)</b>	<b>6.320.716,45</b>	<b>10.245.096,07</b>	<b>15.930.596,49</b>	<b>6.293.003,19</b>	<b>38.789.412,21</b>
<b>Economia de Recursos (R\$)</b>	<b>217.338,58</b>	<b>102.298,81</b>	<b>201.734,09</b>	<b>159.375,40</b>	<b>680.746,88</b>
<b>Devolução ao erário (R\$)</b>	<b>-</b>	<b>-</b>	<b>11.727,79</b>	<b>-</b>	<b>11.727,79</b>
<b>Ressarcimento a usuário</b>	<b>-</b>	<b>740,68</b>	<b>325,00</b>	<b>-</b>	<b>1.065,68</b>

Fontes: Relatórios CMAS / SISAUD SUS

## Número de atividades por modo de execução, 2º quadrimestre de 2015

Modo de execução	Maio	Junho	Julho	Agosto	Quadrimestre
Exclusivamente Analítica	21	17	18	19	75
Analítica e Operativa	21	20	23	24	88
<b>Total</b>	<b>42</b>	<b>37</b>	<b>41</b>	<b>43</b>	<b>163</b>

Fontes: Relatórios CMAS / SISAUD SUS

✓ **A partir de julho de 2015 foi realizado o treinamento em serviço e início da utilização do Sistema de Auditoria do SUS (SISAUD/SUS\*), para programação e inserção dos dados do Componente Municipal do SNA de São Paulo**

**\*Sistema informatizado, via Web, para utilização de todos os componentes do Sistema Nacional de Auditoria.**



# Atividades de Educação Continuada/Capacitação

- Participação do CMAS (responsável + 01 técnico) na Oficina de Planejamento Integrado das Ações de Controle de Auditoria Regiões Sul e Sudeste – 2015, Belo Horizonte/MG
- Participação do responsável no Fórum Nacional de Planejamento Integrado do SNA - Brasília/DF;
- Participações do gerente e de técnicos nas reuniões técnico-científicas a convite da SES/SP;
- Capacitação da equipe de auditores da SMS na utilização do SISAUD/SUS

# Produção do 3º quadrimestre 2015

## Número de atividades por origem da Demanda, 3º quadrimestre de 2015

Origem	Setembro	Outubro	Novembro	Dezembro	Quadrimestre
Programação CMAS	21	27	26	28	102
Demandas Externas	25	24	39	14	102
Outras Demandas Internas	01	3	00	00	04
<b>Total</b>	<b>47</b>	<b>54</b>	<b>65</b>	<b>42</b>	<b>208</b>

Fontes: Relatórios CMAS / SISAUD SUS

## Número de atividades por demandante, 3º quadrimestre de 2015

Demandante	Setembro	Outubro	Novembro	Dezembro	Quadrimestre
CMAS/SMS.G Programação	21	27	26	28	102
SAS/MS	25	21	20	09	75
DOGES/MS	00	03	19	00	25
CMRCA/SMS.G	01	03	00	00	04
MP Estadual	00	00	00	02	02
<b>Total</b>	<b>47</b>	<b>51</b>	<b>65</b>	<b>42</b>	<b>208</b>

Fontes: Relatórios CMAS / SISAUD SUS

## Número de atividades por finalidade, 3º quadrimestre de 2015

Finalidade	Set	Out	Nov	Dez	Quadrimestre
Aferir in loco realização e cobrança de procedimentos de internação	28	23	22	11	84
Aferir in loco realização e cobrança de procedimentos ambulatoriais	00	03	00	00	03
Monitorar Cumprimento de recomendações de relatórios de auditoria	18	24	23	25	90
Apurar denúncias manifestadas em respostas às Cartas SUS DOGES/MS	00	03	19	03	25
Averiguar aspectos de Contratos de Gestão	00	00	00	02	02
Auditar analiticamente as AIH do SIHD	01	01	01	01	04
<b>Total</b>	<b>47</b>	<b>54</b>	<b>65</b>	<b>42</b>	<b>208</b>

Fontes: Relatórios CMAS / SISAUD SUS



## Número de atividades por modo de execução, 3º quadrimestre de 2015

	Setembro	Outubro	Novembro	Dezembro	Quadrimestre
<b>Exclusivamente Analítica</b>	<b>19</b>	<b>25</b>	<b>24</b>	<b>26</b>	<b>94</b>
<b>Analítica e Operativa</b>	<b>28</b>	<b>29</b>	<b>41</b>	<b>16</b>	<b>114</b>
<b>Total</b>	<b>47</b>	<b>54</b>	<b>65</b>	<b>42</b>	<b>208</b>

Fontes: Relatórios CMAS / SISAUD SUS

## Valores envolvidos nas atividades, 3º quadrimestre de 2015 (R\$)

	Setembro	Outubro	Novembro	Dezembro	Quadrimestre
<b>Valor fiscalizado</b>	7.618.059,75	13.239.818,83	11.250.566,86	10.533.298,64	42.641.744,08
<b>Economia de recursos</b>	125.350,52	119.027,93	185.557,40	40.337,04*	470.272,89*
<b>Devolução ao erário</b>	-	-	182,71	-	182,71**

\*\*Valor sem os dados completos de dezembro

\*\*Há processos de devolução em andamento.

Fontes: Relatórios CMAS / SISAUD SUS

## Auditoria in loco: nº de AIH auditadas, valor apresentado, valor reapresentado após auditoria, valor glosado, janeiro a dezembro de 2015

<b>Apresentação</b>	<b>Nº de AIH auditadas</b>	<b>Valor Apresentado (R\$)</b>	<b>Valor reapresentado (R\$)</b>	<b>Valor glosado (R\$)</b>
Janeiro	71	321.700,80	163.898,83	157.801,97
Fevereiro	40	165.527,34	27.622,07	137.905,27
Março	97	421.016,95	231.903,29	189.113,66
Abril	154	473.232,79	391.394,26	81.838,53
Maió	176	601.374,80	384.036,22	217.338,58
Junho	108	518.816,64	416.517,83	102.298,81
Julho	152	559.892,41	358.158,32	201.734,09
Agosto	104	637.001,48	477.626,08	159.375,40
Setembro	123	537.153,32	411.802,80	125.350,52
Outubro	140	701.550,59	582.522,66	119.027,93
Novembro	225	1.589.627,97	1.404.070,57	185.557,40
Dezembro	79	283.176,57	-	41.140,27*
<b>Total</b>	<b>1.469</b>	<b>6.810.071,66</b>	<b>4849.552,93</b>	<b>1.718.482,43</b>

Fontes: Relatórios CMAS / SISAUD SUS

## Auditoria in loco: nº de AIH auditadas em hospitais públicos, valor apresentado, valor reapresentado após auditoria, diferença, jan a dez 2015

Mês	Nº de AIH auditadas	Valor apresentado(R\$)	Valor reapresentado(R\$)	Diferença (R\$)
Jan	11	28.873,06	12.276,19	16.596,87
Fev	16	21.011,34	912,61	20.098,73
Mar	13	7.739,95	3.253,98	4.485,97
Abr	29	19.930,46	14.684,19	5.246,27
Maio	39	62.655,75	50.915,13	11.740,62
Jun	52	83.213,29	76.462,35	6.750,94
Jul	48	27.333,92	18.316,32	9.017,60
Ago	123	66.142,08	46.967,89	19.174,19
Set	75	115.540,46	70.900,92	44.639,54
Out	41	111.828,42	101.185,92	10.642,50
Nov	50	134.991,99	127.039,82	7.952,17
Dez	9	4.914,00	3.018,81	1.895,19
<b>Total</b>	<b>506</b>	<b>684.174,72</b>	<b>525.934,13</b>	<b>158.240,59</b>

Fontes: Relatórios CMAS / SISAUD SUS

# Atividades de Educação Continuada/Capacitação

- **Participação do responsável e de dois técnicos do CMAS no 15º AUDHOSP - Águas de Lindoia/SP**
- **Participação do responsável em Grupos Técnicos de elaboração de protocolos de auditoria a convite do DENASUS/SNA - Brasília/DF**
- **Participações do gerente e de técnicos nas reuniões técnico-científicas a convite da SES/SP**

OBRIGADO



**PREFEITURA DE**  
**SÃO PAULO**  
SAÚDE

   **saudeprefsp**

[prefeitura.sp.gov.br/saude](http://prefeitura.sp.gov.br/saude)





SUS 



**PREFEITURA DE**  
**SÃO PAULO**  
SAÚDE