



PREFEITURA DE
SÃO PAULO
SAÚDE



Curso de Inglês Básico | Módulo I Saúde

GILBERTO KASSAB

Prefeito

JANUARIO MONTONE

Secretário Municipal

JOSÉ MARIA DA COSTA ORLANDO

Secretário Adjunto

ODENI DE ALMEIDA

Chefe de Gabinete

JANE ABRAHÃO MARINHO

Coordenação de Gestão de Pessoas

LAURA APARECIDA CHRISTIANO SANTUCCI - Diretora

ELAINE CRISTINA MORINI MELLO

Escola Municipal de Saúde

HELOISA HELENA ANDREETTA CORRAL

Assessoria Técnica de Tecnologia da Informação - ATTI

Divisão de Educação - Escola Técnica do SUS-SP

Ester Finguerut Serff

Divisão de Educação - Setor Técnico de Educação a Distância

Vera Lucia Monteiro Perdigão

Núcleo de Comunicação e TV Corporativa

Nilciany Camargo

Núcleo de Documentação

Marine Fumiyo Otake Arakaki

Yara Maria Spinola e Castro

Núcleo Escolar

Renata Ricciuti Ribas Demetrio

Angela Maria Alberton

Elaboração SpeedCast

Professor

Paulo Borges

Editora Chefe

Vivien Zilberman

Diretor de Operações

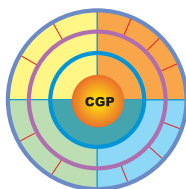
Luciano Esteves

Diretor de Engenharia

Alfonso Aurin Palacin Jr

Reservados todos os direitos. É proibida a duplicação ou reprodução deste volume, no todo ou em parte, sem permissão da Escola Municipal de Saúde.

Curso de Inglês Básico | Módulo I Saúde



**PREFEITURA DE
SÃO PAULO**
SAÚDE



Sumário

Carta de Apresentação do Curso	07
Unidade 1	09
Unidade 2	12
Unidade 3	14
Unidade 4	16
Unidade 5	19
Unidade 6	22
Unidade 7	25
Unidade 8	28
Unidade 9	31
Unidade 10	34
Homework Unidade 1	38
Homework Unidade 2	44
Homework Unidade 3	48
Homework Unidade 4	53
Homework Unidade 5	58
Homework Unidade 6	63
Homework Unidade 7	68
Homework Unidade 8	73
Homework Unidade 9	78
Homework Unidade 10	83





Carta de Apresentação do Curso

SEJA BEM VINDO(A) ao Curso de Inglês – Básico – Módulo 1

O material que tem em mãos foi desenvolvido exclusivamente para a Secretaria Municipal da Saúde em parceria com a Speedcast.

Este curso foi idealizado pela Coordenação de Gestão de Pessoas - CGP, por meio da Escola Municipal de Saúde – EMS, em conjunto com a Assessoria Técnica de Tecnologia de Informação – ATTI e Speedcast. Voltado aos trabalhadores da saúde da Cidade de São Paulo visa levar a você o aprendizado de palavras, frases simples e expressões básicas habituais que abrangem o cotidiano no atendimento direto aos usuários da saúde na língua inglesa.

De forma dinâmica e participativa o curso terá aulas à distância, por meio da Rede São Paulo Saudável Canal Profissional, com chat no Canal Interativo (<http://smssp.speedcast.com.br>).

Veja o cronograma das aulas no site da EMS

(<http://www.prefeitura.sp.gov.br/cidade/secretarias/saude/ems>)

Sabemos que você está dando um importante passo para aprimorar o atendimento aos usuários do SUS na cidade de São Paulo.

Aproveite a oportunidade e bons estudos!





UNIDADE 1



Nesta aula você aprenderá a introdução e gramática básicas na língua inglesa.



UNIDADE 1



Introdução ao verbo to be

Verbo To be – Ser ou estar

Conjugação

I am – Eu sou/eu estou

You are – Você é/você está

He is – Ele é/ele está

It is – Neutro

We are – Nós somos/nós estamos

Exemplos usando o verbo to be

I am Brazilian – Eu sou brasileiro

I am here – Eu estou aqui

You are American – Você é americano

My name is João – Meu nome é João

Nacionalidades

Brazilian – brasileiro

American - americano

Australian – australiano

Lebanese - libanês

Chilean – chileno

Canadian - canadense

Portuguese – português

Spanish - espanhol

Japanese – japonês

Turkish – turco

Exercícios gerais propostos

(copie a resposta abaixo do exercício)

Voce é americano.

Susan é australiana.

Jordan é canadense.

José é espanhol.

Eles são turcos.

Mitiko é japonesa.

Eu sou chileno.

Verbo to be na forma negativa

I am not – Eu não sou/estou

You are not – Você não é/está

He is not – Ele não é/está

She is not – Ela não é/está

It is not – Neutro

We are not – Nós não somos/estamos

You are not – Voces não são/estão

They are not – Eles não são/estão



Exercicios propostos na forma negativa

(copie a resposta certa abaixo)

. Voce não é americano.

. Susan não é australiana.

. Jordan não é canadense.

. José não é espanhol.

. Eles não são turcos.

. Mitiko não é japonesa.

. Eu não sou chileno.

Verbo to be na forma interrogativa

Am I? – Eu sou? / Eu estou?

Are you? – Voce é? / Você esta?

Is He? – Ele é? / Ele esta?

Is she? – Ela é? / Ela esta?

Is it? – Neutro

Are we? – Nós somos? / Nós estamos?

Are you? – Vocês são? / Vocês estão?

Are they? – Eles são? / Eles estão?

Exercicios propostos na forma interrogativa

(copie a resposta certa abaixo)

. Voce é americano?

. Susan é australiana?

. Jordan é canadense?

. José é espanhol?

. Eles são turcos?

. Mitiko é japonesa?

. Eu sou chileno?



UNIDADE 2



Nesta aula você aprenderá vocabulário e frases básicas de introdução pessoal na língua inglesa.

Vocabulário e expressões

Good morning – bom dia

Good afternoon – boa tarde

Good evening – boa noite (ao chegar)

Good night – boa noite (ao sair)

Nice to meet you – prazer em conhecê-lo

My name is José – Meu nome é José

A nurse – um(a) enfermeiro(a)

A doctor – um(a) médico(a)

A guard – Um(a) guarda

Na assistant – um(a) assistente



Exercícios propostos

(copie a resposta correta abaixo do exercício)

. Boa tarde, eu não sou médico.

. Boa noite, meu nome é Antonio

. Prazer em conhecê-lo, meu nome é Carlos, eu sou enfemeiro.

. Sonia é assistente.

. Mitiko não é médica, ela é enfermeira.

. Bom dia, prazer em conhece-lo. Meu nome é Ricardo, eu sou médico.

Novos verbos propostos

To work – trabalhar

To help – ajudar/socorrer

Conjugação dos verbos propostos

I work - eu trabalho

You work – Voce trabalha

He Works – Ele trabalha

She Works – Ela trabalha

We work – Nós trabalhamos

I don't work – eu não trabalho

You don't work – Voce não trabalha

He doesn't work – Ele não trabalha

She doesn't work – Ela não trabalha

We don't work - Nós não trabalhamos

They don't work – Eles não trabalham

They work – Eles trabalham

Vocabulário e expressões

Exercícios propostos

(copie a resposta certa á frente)

Eu ajudo

Voce ajuda

Ele ajuda

Ela ajuda

Nós ajudamos

Eles ajudam

Eu não ajudo

Voce não ajuda

Ele não ajuda

Ela não ajuda

Nós não ajudamos

Eles não ajudam





UNIDADE 3



Nesta aula você aprenderá o complemento de sua apresentação pessoal.





Vocabulário

- Here – aqui
- There – lá
- X-ray – raio x
- Reception – recepção
- Nursery – berçário
- Infirmery/Sickroom – enfermaria
- Emergency – emergência
- Administration – administração

Frases práticas

- Eu trabalho aqui .
I work here.

- Eu trabalho na recepção.
Eu trabalho na recepção.

Exercícios propostos

- (copie a resposta correta abaixo)
- . Eu trabalho no raio x.

 - . Ela trabalha na recepção.

 - . Nós trabalhamos no berçário.

 - . Eles ajudam na emergência/pronto socorro.

 - . Ela trabalha na administração.

 - . Ele não é médico. Ele trabalha na recepção.

Exercícios propostos na forma negativa

- (copie a resposta correta abaixo)
- . Eu não trabalho no raio x


 - . Ela não trabalha na recepção

 - . Nós não trabalhamos no berçário

 - . Eles não ajudam na emergência/pronto socorro

 - . Ela não trabalha na administração

 - . Ele não é médico. Ele não trabalha na recepção.





UNIDADE 4



Nesta aula você aprenderá dicas importantes na recepção de pacientes





UNIDADE 4

Formas de tratamento

- . Mister – senhor
- . Miss – senhora
- . I am here to help you
Eu estou aqui para ajudá-lo

Números cardinais e ordinais

1 - one	first
2 - two	second
3 - three	third
4 - four	fourth
5 - five	fifth
6 - six	sixth
7 - seven	seventh
8 - eight	eighth
9 - nine	ninth
10 - ten	tenth

Vocabulário e expressões

Where – onde ?

Where is the emergency?

Onde é o pronto socorro?

Where is the shot room ?

Onde é a vacinação?

Where is the children care?

Onde é o atendimento infantil ?

Floor – andar

On the first floor – no primeiro andar

On the ground floor – no térreo

On the second floor – no segundo andar

Behind – atrás

In front of – em frente de

Next to – ao lado

Between – entre

Across from - defronte

In/inside – dentro de

Out of/ outside – do lado de fora

On Paulista avenue – Na avenida Paulista

On the corner of Brigadeiro and Paulista

Na esquina da Brigadeiro com a Paulista

Frases práticas

. The emergency is on the ground floor.

O pronto socorro fica no térreo.

. The x-ray room is behind the reception.

A sala de raio x fica atrás da recepção.

. O oftalmo fica no segundo andar entre a radiologia e o ortopedista.

The oftalmologist is on the second floor, between the radiology and the orthopedist.

UNIDADE 4



Pronúncias

x-ray - raio x

ophthalmologist - oftalmo

orthopedist - ortopedista

pharmacy - farmacia

pediatrician-pediatra

nursery- berçário

emergency-pronto Socorro/emergencia

general practitioner (GP) – clinico geral

infirmery/hospital ward - enfermaria

Exercícios propostos

(copie a resposta correta abaixo dos exercícios)

. O raio x fica no primeiro andar, perto da enfermaria

. O oftalmo fica fora do hospital, do outro lado da rua

. O ortopedista fica no segundo andar, entre a administração e a farmácia

. A farmácia é na esquina das ruas Bahia e Ceara

. O clinico geral fica no pronto socorro



UNIDADE 5



Nesta aula você aprenderá a direcionar e informar pacientes

UNIDADE 5



Vocabulário

- . Go straight ahead – Va em frente
- . Turn right – Vire a direita
- . Turn left – Vire a esquerda
- . Upstairs – andar de cima
- . It's upstairs – Fica no andar de cima
- . Downstairs – andar de baixo
- . It's downstairs – Fica no andar de baixo
- . Stairs – Escadas
- . Elevator – Elevador
- . Escalator – Escada rolante

Exemplos de perguntas dos pacientes

- . Where is the emergency ?
Onde é o pronto socorro?
- . Go straight to the end of the building.
Vá reto até o final do prédio.
- . Go straight to the end of the building and turn left.
Vá até o final do prédio e vire a esquerda.
- . Where are the elevators?
Onde estão os elevadores ?
- . At the end of the hall, on the right.
No fundo da sala, a direita

. Where is the children's care?

Onde fica a sala infantil ?

. Go to the end of the corridor. Go upstairs, take a left. It's on the first door.

Vá até o final do corredor. Suba as escadas, vire a esquerda. Fica na primeira porta.

Revisão de Ponto

Onde fica ? – Where is?

Exemplo :

Where is the reception ?

Onde fica a recepção ?

Exercícios propostos

- . Onde fica o berçario ?
- . Onde fica o raio-x?
- . Onde fica a enfermaria?
- . Onde fica a administração?
- . Onde fica a ortopedia?

Possíveis perguntas/possíveis respostas

Where is the nursery?

- . O berçario fica no prédio da frente, no segundo andar.
- . The nursery is in the front building, on the second floor.



Where is the x-ray room?

- . A sala de raio x fica no final do corredor à esquerda, na terceira porta.
- . The x-ray room is at the end of the corridor on the left, at the third door.

Where is the infirmary?

- . É no andar de cima. Pegue o elevador à direita.
- . It's upstairs. Take the elevator on the right.

Where is the administration?

- . Fica no prédio ao lado. Saindo daqui, vire a direita. Entre no prédio e suba as escadas. Fica no quarto andar.
- . It's in the next building. Go out of this building, turn right. Go inside the next building and take the stairs. It's on the fourth floor.

Possíveis perguntas/possíveis respostas

Where is the orthopedics?

- . Não temos ortopedia aqui senhor. A ortopedia fica na Alameda Santos no numero 456.
- . We don't have orthopedics here mister. It's at 456, Alameda Santos.

Exercícios propostos

(copie a resposta correta abaixo do exercício)

Vocabulário extra

- . Men's room – banheiro masculino
- . Ladies's room – banheiro feminino

- . Va em frente por dois blocos e vire a esquerda.

- . Fica atrás da recepção. Vire a direita, e desça as escadas.

- . O banheiro masculino fina na segunda porta a sua direita.

- . O banheiro feminino fica no andar de baixo, a sua esquerda

- . Suba as escadas e vire a direita, fica no fundo da sala.



UNIDADE 6



Nesta aula você aprenderá a informar aos pacientes quanto ao agendamento de consultas e dias de atendimento.

Verbo proposto

To have - ter

I have – eu tenho

You have – você tem

He has – ele tem

She has – ela tem

We have – Nos temos

They have – eles tem

Exercício proposto

Conjugação do verbo to have na negativa
(copie a resposta correta abaixo da frase)

.Voce é americano?

. Susan é australiana?

. Jordan é canadense?

. José é espanhol?

. Eles são turcos?

. Mitiko é japonesa?

. Eu sou chileno?



UNIDADE 6

Novos verbos a serem aprendidos

To open – abrir

To close – fechar

Exercícios propostos

Conjugação dos verbos acima.

(Copie a resposta correta abaixo da frase)

Eu fecho	Eu abro
Eu não fecho	Eu não abro
Você fecha	Você abre
Você não fecha	Você não abre
Ele fecha	Ele abre
Ele não fecha	Ele não abre
Ela fecha	Ela abre
Ela não fecha	Ela não abre
Fecha	Abre
Não fecha	Não abre
Nós fechamos	Nós abrimos
Nós não fechamos	Nós não abrimos
Eles fecham	Eles abrem
Eles não fecham	Eles não abrem

Frases e perguntas básicas para a recepção de pacientes

We are closed now – Nos estamos fechados agora

We are opened now – Nós estamos abertos agora

Dias da semana

Monday – segunda-feira

Tuesday – terça-feira

Wednesday – quarta-feira

Thursday – quinta-feira

Friday – sexta-feira

Saturday – sábado

Sunday – domingo

Weekend – final de semana



UNIDADE 6



Possíveis perguntas/possíveis respostas

when – quando

available – disponível

today – hoje

tomorrow – amanhã

a.m – parte da manhã

p.m – parte da tarde

every day – todos os dias

When do you have a pediatrician available?

Quando você tem um pediatra disponível?

Eu tenho um pediatra disponível às segundas feiras.

I have a pediatrician available here on Mondays.

Nos não temos pediatras disponíveis aqui.

We don't have pediatricians available here.

O raio x está aberto às quintas a tarde

The x-ray room opens on Thursdays afternoon.

O ortopedista está aqui hoje das 4 as 6 da tarde.

The orthopedist is here today from four to six p.m.

Frases propostas

O clínico geral atende todos os dias de manhã e a tarde.

As enfermeiras estão disponíveis aos sábados a tarde.

A sala de vacinação esta aberta as quartas e sextas.

O médico não atende aos domingos aqui.

Nós abriremos amanhã as 7 horas da manhã.

Nós fechamos as 9 da noite.

Estaremos abertos amanhã.

Estaremos fechados amanhã.

Estamos abertos todos os dias.

Não abrimos aos sábados.



UNIDADE 7



Preparação para o preenchimento de ficha (idades e relações familiares).



UNIDADE 7



Vocabulário

Husband – marido

Wife - esposa

Father – pai

Mother – mãe

Son – filho

Daughter – filha

Niece – sobrinha

Nephew – sobrinho

Grandfather – avô

Grandmother – avó

Grandson – neto

Granddaughter – neta

Friend – amigo(a)

Ele é seu neto?

Elas são suas netas?

Eles são seus amigos?

Eles são seus filhos?

How old ?

Quantos anos?

How old are you?

Quantos anos voce tem?

I am 27.

Eu tenho 27 anos.

Frases úteis

You have to fill out a form at the reception.

Voce tem que preencher uma ficha na recepção.

Is she your wife?

Ela é sua esposa?

Is he your husband?

Ele é seu marido?

Exercícios propostos

(copie a resposta correta abaixo da frase)

Ele é seu avo?

Ela é sua avo?

Ela é sua filha?

Ele é seu filho?

Idades - números

11 - eleven

12 - twelve

13 - thirteen

14 - fourteen

15 - fifteen

16 - sixteen

17 - seventeen

18 - eighteen

19 - nineteen



UNIDADE 7

- 20 – Twenty
- 21 – Twenty one
- 30 – Thirty
- 32 – Thirty two
- 40 – Forty
- 43 – Forty three
- 50 – Fifty
- 54 – Fifty four
- 60 – Sixty
- 65 – Sixty five
- 70 – Seventy
- 76 – Seventy six
- 80 – Eighty
- 87 – Eighty seven
- 90 – Ninety
- 98 – Ninety eight
- 100 – One hundred

Exercícios propostos

(copie a resposta correta abaixo da frase)

Ela é minha sobrinha, ela tem 15 anos .

Ele é meu avo, ele tem 86 anos.

Ela é minha mãe, ela tem 47 anos.

Ele é meu marido, ele tem 52 anos.

Ela é minha filha, ela tem 21 anos.

Ela é minha esposa, ela tem 30 anos.

Ele é meu filho, ele tem 23 anos.

Eles são meus filhos, ela tem 14 e ele tem 16.

São meus netos, um tem 15 e o outro 12.

Ela é minha amiga, ela tem 29 anos.



UNIDADE 8



Nesta aula daremos início ao procedimento de preenchimento efetivo de fichas de atendimento de pacientes. (1ª Parte)

Nome do paciente ou da pessoa a ser atendida

What's your name? – Qual é o seu nome?

What's his name? – Qual o nome dele?

What's her name? – Qual o nome dela?

Full name – nome completo

First name – primeiro nome

Middle name – nome do meio

Last name – sobrenome



Exercícios propostos

(Escreva a resposta correta abaixo da frase)

Qual seu nome completo?

Qual seu primeiro nome?

Qual seu nome do meio?

Qual seu sobrenome?

Qual o nome dela completo?

Qual o sobrenome dela?

Qual o nome dele completo?

Qual o primeiro nome dela?

Qual o primeiro nome dele ?

Nome do paciente ou da pessoa a ser atendida

Precisa soletrar?

How do you spell? - Como soletra?

How do you spell your name?

Como soletra seu nome?

How do you spell your first name?

Como soletra seu primeiro nome?

How do you spell your last name?

Como soletra seu sobrenome?

Alfabeto

A – (ei)

N – (éne)

B – (bi)

O – (ou)

C – (si)

P – (pi)

D – (di)

Q – (quiú)

E – (i)

R – (ar)

F – (éf)

S – (és)

G – (dgi)

T – (ti)

H – (eidgi)

U – (iú)

I – (ai)

V – (ví)

J – (gei)

W – (dóbôiu)

K – (quei)

X – (équis)

L – (él)

Y – (uái)

M – (éme)

Z – (zí)

UNIDADE 8



Data de Nascimento

What's your birth date? – Qual a data de seu nascimento?

What's her birth date? – Qual a data de nascimento dela?

What's his birth date? – Qual a data de nascimento dele?

January – Janeiro

July – Julho

February – Fevereiro

August – Agosto

March – Março

September – Setembro

April – Abril

October – Outubro

May – Maio

November – Novembro

June – Junho

December – Dezembro

Exemplos de datas

1989 – 19/89

1977 – 19/77

2012 – 20/12

2010 – 20/10

2000 – two Thousand

2003 – two Thousand three

2007 – two Thousand seven

11.21.78

01.05.83

12.30.54

Exercícios propostos

(copie a resposta correta abaixo)

21/07/11

25/01/65

24/05/61

03/02/2000

01/01/57

13/05/99

16/02/74

30/07/87

20/02/67

30/01/93

27/09/87

13/01/64

14/03/03

07/07/07

20/10/09

16/06/05





UNIDADE 9



Nesta aula daremos seqüência às instruções de preenchimento de ficha.



UNIDADE 9



Perguntas importantes

.What's your name?

Qual o seu nome?

. What's your address in Brazil?

Qual o seu endereço no Brazil?

.What hotel are you staying?

Qual hotel voce está hospedado?

.What's your insurance number?

Qual o numero do seu seguro social?

(equivalente a RG)

.I need your credit card number

Preciso do numero do seu cartão de crédito

. How long have you been in Brazil?

Há quanto tempo voce está no Brasil?

Perguntas quanto às doenças

.What are you feeling?

O que você esta sentindo?

.What are your symptoms?

Quais os sintomas?

. Are you allergic to any medicine?

Voce é alérgico a algum remédio?

. Are you currently taking any medicine ?

Esta tomando algum remédio atualmente?

. Did you use any medicine for the last

seven days?

Tomou algum remédio nos últimos sete dias?

. Are you addicted to any kind of drugs?

É viciado em alguma droga?

. Are you pregnant ?

Voce esta grávida?

. Do you have any chronic disease?

Voce tem alguma doença crônica?

.Do you practice any sports?

Voce pratica algum esporte?

Doenças crônicas

Diabetes – (daiabites) – diabetes

Asthma – asma

HIV positive – (eidigi, ái, ví positive)

Esportes

Soccer – futebol

Footbal – futebol americano/ futebol normal

em inglês britânico

Handbal – Handebol

Basketbal – basquete

I work out – Eu faço musculação





Doenças comuns

Fever – (fiver) – febre

Cough – (cóf) – tosse

Stomachache – (istomaqueique)
dor de estomago

Toothache –(tuf-eique) – dor de dente

Cold –(couldi) – resfriado

Sore Throat – (sore trôuti) – dor de garganta

I feel sick – (ai fíu sik)
estou doente/ enjoado

I have a flu –(ai réve a flu)
Estou com uma gripe forte

Headache – (rédeique) – dor de cabeça

Backake – (béqueique) – dor nas costas

Migraines – (máigreines) - enxaqueca

Exercícios propostos

(copie a resposta correta baixo do exercício)

Você tem febre?

Você está tossindo?

Você tem dor de estomago?

Você tem dor de dente?

Você esta gripado

Você tem dor de garganta?

Você se sente mal/enjoado?

Você esta com uma gripe forte?

Você esta com dor de cabeça?

Você tem dor nas costas?

Você tem enxaqueca?





UNIDADE 10

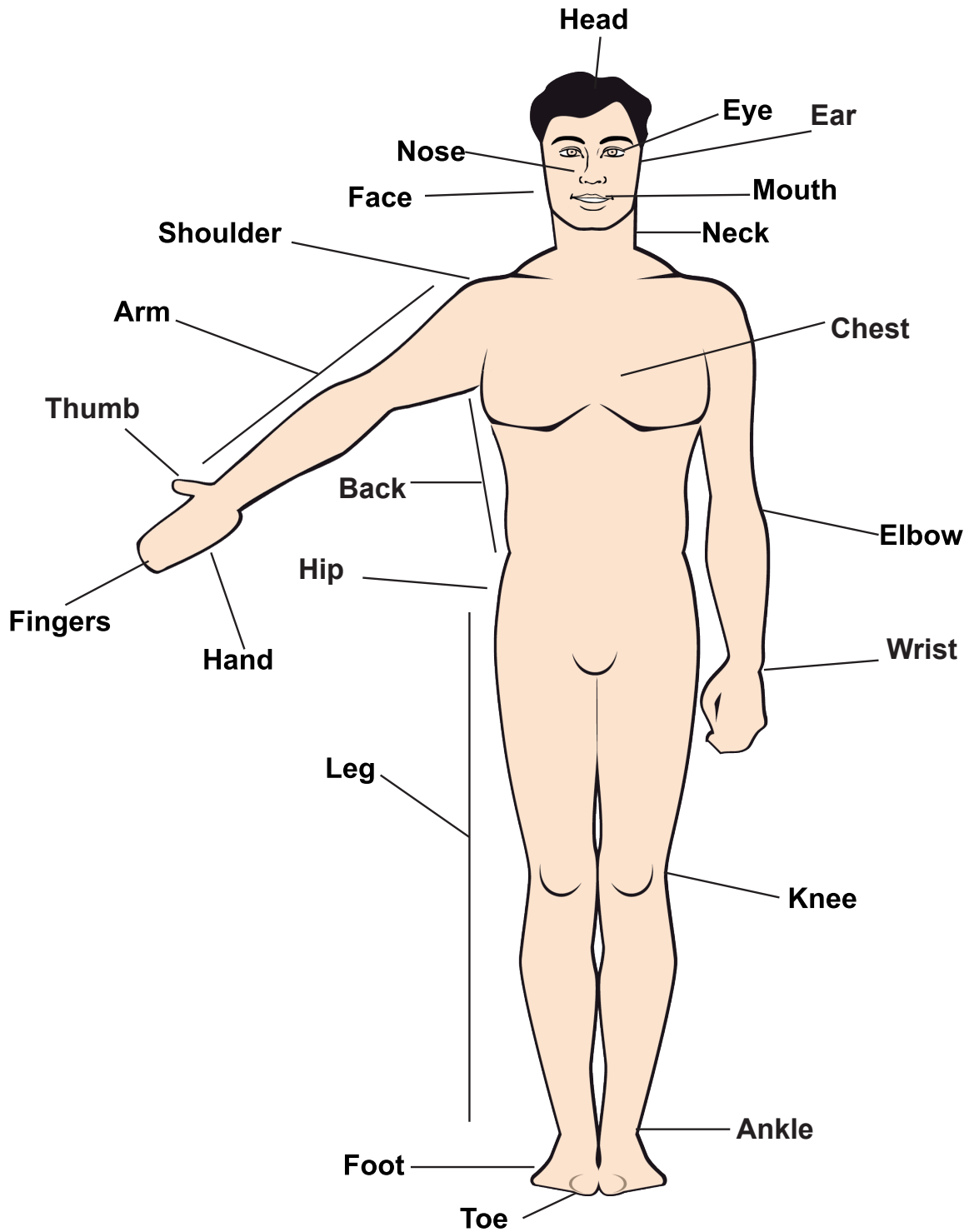


Nesta aula ensinaremos as partes do corpo humano e sugestões de dosagem de remédios.





Partes de corpo



UNIDADE 10



Frases úteis

- I broke my arm – Eu quebrei o braço
- I sprained my ankle – Eu torci o tornozelo
- I cut my finger – Eu corte meu dedo
- I hurt my back – Eu machuquei minhas costas
- I burned myself – Eu me queimei

Exercícios propostos

. Ele torceu o pescoço.

. Ela machucou o pé.

. Eu cortei o joelho

. Eu torci o ombro direito

. Meu braço direito doi

. Eu torci o pulso

. Ela machucou a perna jogando basquete

. Ele esta com dor no peito

. Ele machucou as costas jogando futebol

. Eu quebrei o dedo.

Dosagem de remedies

- Pill – comprimido
- Drop – gota
- Once a day – uma vez ao dia
- Twice a day – duas vezes ao dia
- Three times a day – três vezes ao dia
- Every eight hours – a cada oito horas
- Breakfast – café da manhã
- Lunch – almoço
- Dinner – jantar
- Meals - refeições

Exercícios propostos

Tome um comprimido a cada quarto horas.

Tome duas vezes ao dia, após as refeições.

Tome 30 gotas todas as manhãs.

Tome um comprimido a cada 8 horas por 7 dias.

Tome três vezes ao dia, após o café da manhã, o almoço e o jantar.





Homework





Homework

UNIDADE 1





HOMework - UNIDADE 1

Nacionalidades

Greek – Grego

Korean – Coreano

Polish – Polonês

German – Alemão

Austrian – Austríaco

Mexican – Mexicano

Egyptian – Egípcio

South African – Sul Africano

Norwegian – Norueguês

French – Francês

1 – Eu sou grego.

2 – Você é Coreano.

3 – Ele é Polonês.

4 – Ela é Alemã.

5 – Nós somos Austríacos.

6 – Vocês são Mexicanos.

7 – Elas são Sul Africanas.

8 – Doug e Cecil são Noruegueses.

9 – Natalia é Francesa.

10 – Carol e Susan são Canadenses, elas não são Americanas.



HOMWORK - UNIDADE 1



11 – Eu não sou Grego.

12 – Eu não sou Coreano.

13 – Ele não é Polonês.

14 – Ela não é Alemã.

15 – Nós não somos Australianos.

16 – Vocês não são Mexicanos.

17 – Elas não são Africanas.

18 – Doug e Cecil não são Noruegueses.

19 – Natalie não é Francesa.

20 – Carol e Susan não são Canadenses, elas são Americanas.

21 – Eu sou Grego?

22 – Você é Coreano?

23 – Ele é Polonês?

24 – Ela é Alemã?



HOMEWORK - UNIDADE 1

25 – Vocês são Austríacos?

26 – Você são Mexicanos?

27 – Elas são Sul Africanas?

28 – Doug e Cecil são Noruegues?

29 – Natalie é Francesa?

30 – Carol é Susan são Canadenses? Elas são Americanas?

I am from Brazil – Eu sou do Brasil

He is from German – Ele é da Alemanha

They are from Peru – Eles são do Peru

31 – Eu sou de Marrocos.

32 – Vocês são da Venezuela.

33 – Ele é do Equador.

34 – Ela é do Líbano.

35 – Vocês são da Costa do Marfim.

HOMEWORK - UNIDADE 1



36 – Lorraine é do Taití.

37 – Amélia é da República Dominicana.

38 – Lola e Carmen são da Irlanda.

39 – Peter e Sandra são da Noruega.

40 – Elisabeth é da Inglaterra, ela é Britânica.

41 – Eu não sou de Marrocos.

42 – Ela não é da Venezuela.

43 – Ele não é do Equador.

44 – Ela não é do Líbano.

45 – Vocês não são da Costa do Marfim.

46 – Lorraine não é do Taití.

47 – Amélia não é da República Dominicana.

48 – Lola e Carmen não são da Irlanda.



HOMEWORK - UNIDADE 1

49 – Peter e Sandra não são da Noruega.

50 – Elizabeth não é da Inglaterra, ela não é Britânica.

51 – Eu sou de Marrocos?

52 – Vocês são da Venezuela?

53 – Ele é do Equador?

54 – Ela é do Líbano?

55 – Vocês são da Costa do Marfim?

56 – Lorraine é do Taití?

57 – Amélia é da República Dominicana?

58 – Carmen e Lola são da Irlanda?

59 – Peter e Sandra são da Noruega?

60 – Elizabeth é da Inglaterra? Ela é Britânica?



Homework

UNIDADE 2





HOMEWORK - UNIDADE 2

1 – Bom dia, meu nome é Cesar. Eu sou médico.

2 – Boa noite, eu não sou médico. Eu sou enfermeiro.

3 – Boa Tarde. Você é médico ou assistente?

4 – Prazer em conhecê-los. Nós somos recepcionistas.

5 – Meu nome é Douglas, eu sou guarda.

6 – Vocês são do Canadá? Meu nome é Ronaldo.

7 – Ricardo é assistente, ele é brasileiro.

8 – Sonia e Sandra são médicas. Meu nome é Thais.

9 – Bom dia, eu sou guarda. Meu nome é Fábio.

10 – Rogério é médico aqui. Ele é Peruano.

Outros Verbos

To need – precisar

To go – ir

To speak – falar

11 – Eu preciso.

14 – Ela precisa.

12 – Você precisa.

15 – Nós precisamos.

HOMWORK - UNIDADE 2



16 – Vocês precisam.

17 – Eles precisam.

18 – Eu não vou.

19 – You don't go.

20 – Ele não vai.

21 – Ela não vai.

22 – Nós não vamos.

23 – Vocês não vão.

24 – Eles não vão.

25 – Eu falo inglês?

26 – Você fala Inglês?

27 – Ele fala inglês?

28 – Ela fala inglês?

29 – Vocês falam inglês?

30 – Nós falamos inglês?

31 – Eles falam inglês?

32 – Eu preciso de um médico.

33 – Nós não trabalhamos neste hospital.

34 – Eu ajudo você. Susana ajuda Norma.

35 – Eu não falo Português. Eu falo Espanhol.

36 – Ela Fala Inglês, Português e Árabe.

37 – O médico precisa me ajudar.

38 – Eu não falo Português. Você trabalha aqui?

39 – Você trabalha aqui? Você é médico?

Você fala Inglês?



HOMEWORK - UNIDADE 2

40 – Maria é Alemã, mas ela fala Francês.

41 – Eu não preciso ir ao médico.

42 – Você precisa ajudar o médico.

43 – Você precisa falar alemão.

44 – Você vai ao médico de manhã?

45 – Você precisa falar com o médico?

46 – O médico precisa falar com você.

47 – Você não precisa ir ao médico à tarde.

48 – Você não precisa falar português.

49 – Nós falamos Inglês com você.

50 – Ela fala Francês, você precisa ir ao hospital.

51 – Vocês não vão ao hospital de manhã.

52 – Vocês vão ao hospital de manhã?



Homework

UNIDADE 3





HOMEWORK - UNIDADE 3

Verbos

To come – vir

To talk – conversar

To have – ter

1 – Ela não trabalha aqui. Ela trabalha na enfermaria.

2 – Você precisa ir ao raio- x agora.

3 – Ela trabalha no pronto socorro.

4 – Você precisa conversar com a enfermeira.

5 – O médico vem de manhã.

6 – Você tem que ir à recepção.

7 – O médico tem que vir aqui.

8 – Você precisa ir ao médico à tarde.

9 – Elas não precisam conversar com o guarda.

10 – Vocês precisam ir à enfermaria.

11 – Você tem que ir ao raio-x.

12 – Você tem que ir ao raio-x?

13 – Ela tem que vir aqui.

HOMEWORK - UNIDADE 3



14 – Ela tem que vir aqui.

15 – Ela tem que vir aqui?

16 – Eu tenho que falar Português com o médico?

17 – Você precisa falar inglês para vir aqui?

18 – Ela tem que ir à recepção.

19 – Eles falam inglês na enfermaria?

20 – Eu preciso conversar no pronto socorro?

21 – O médico vem conversar comigo?

22 – O médico vem conversar com você.

23 – A enfermeira vem de manhã.

Pronomes

To/with me – comigo

To/with you – com você

To/with him – com ele

To/with her – com ela

To/with us - conosco

To/with you – com vocês

To/with them – com eles



HOMEWORK - UNIDADE 3

24 – Eu converso com você.

25 – Eu converso com ele.

26 – Eu converso com ela.

27 – Eu converso com vocês.

28 – Eu não vou com eles.

29 – Você fala inglês com eles?

30 – A enfermeira fala alemão com vocês?

31 – Você precisa falar inglês com elas?

32 – Elas são polonesas. Você fala alemão?

33 – O médico é alemão, mas ele fala Inglês.

34 – Eu não falo francês com eles.

35 – Eles falam português com você.

36 – Os argentinos falam espanhol.

HOMEWORK - UNIDADE 3



37 – Rodrigo trabalha na administração.

38 – Eu não trabalho à tarde.

39 – Eu não falo alemão, mas o médico fala.

40 – Eu preciso falar com ele em inglês.

41 – Eu não preciso ir à recepção de manhã.

42 – O raio-x precisa de um médico.

43 – Nós precisamos de um médico aqui.

44 – Nós vamos à enfermaria com vocês.

45 – Vocês não são franceses. Você não precisa falar francês.

46 – Vocês falam Italiano conosco?

47 – Venha conosco. O raio-x é aqui.

48 – Venha comigo falar com ele.

49 – Vá com eles falar com ela.

50 – Ela conversa com o médico à tarde.



Homework

UNIDADE 4



HOMEWORK - UNIDADE 4



Verbo – To want – Querer (conjugação)

I want – eu quero

We want – nós queremos

You want – você quer

You want – vocês querem

He wants – ele quer

They want – eles querem

She wants – ela quer

1 - Eu não trabalho com o doutor Silva.

2 - Você trabalha com a Dra. Patrícia?

3 - Você quer falar com ela?

4 - Você precisa conversar com eles?

5 - Eu quero falar com você.

6 - Onde eu preciso ir?

7 - Você quer ir com ela?

8 - A emergência fica no 5º andar.

9 - Você precisa ir à enfermaria.

10 - Onde você quer ir?

11 - Onde você precisa ir?



HOMEWORK - UNIDADE 4

12 - Onde ela quer ir ?

13 - Aqui é o térreo. O raio-x fica no 3º andar.

14 - O oftalmologista quer falar com você.

15 - O ortopedista não vai com você.

16 - O clínico geral quer falar com você.

17 - O médico está no 4º andar.

18 - Você precisa ir à recepção.

19 - O hospital fica na rua Delta com Beta.

20 - A farmácia fica no 2º andar.

21 - O Sr. Santos quer falar com você.

22 - Eu quero falar com o médico.

23 - Eu quero ir ao pronto socorro.

24 - Ela quer ir ao 4º andar.

HOMework - UNIDADE 4



25 - O clínico geral fica em frente da farmácia.

26 - A administração é ao lado da recepção

27 - O guarda precisa ir com você.

28 - O pediatra é entre o oftalmologista e o clínico.

29- A farmácia é de frente ao hospital.

30 - O pronto socorro é no primeiro andar.

31 - O médico quer falar com você na recepção.

32 - A administração fica perto do Morumbi.

33 - A médica trabalha aqui de manhã.

34 - O Dr. Marcos precisa falar com você?

35 - Você quer falar com o enfermeiro?

36 - Você precisa tomar vacina?

37 - A vacinação fica na Av. Paulista.



HOMEWORK - UNIDADE 4

38 - Ela quer ir à vacinação?

39 - Você precisa ir ao pediatra?

40 - Onde você precisa ir com ela?

41 - Onde estão os médicos?

42 - O médico está no 3º andar?

43 - Você precisa ir ao 2º andar falar com ele.

44- Eu quero ir ao hospital Saúde.

45 - Ela precisa ir à farmácia.

46 - Primeiro você precisa ir à recepção.

47 - Ele não precisa ir à administração.

48 - A enfermeira precisa ir ao raio-x.

49 - O clínico não trabalha aqui.

50 - A enfermeira não fica no 2º andar.



Homework

UNIDADE 5





HOMEWORK - UNIDADE 5

Vocabulário

- Now - Agora

Verbos

- To Stay- Permanecer , ficar.

- To Take- Pegar

To stay

I stay

I don't stay

Do I stay?

You stay

You don't stay

Do you stay?

He stays

He doesn't stay

Does he stay?

She stays

She doesn't stay

Does she stay?

It stays

It doesn't stay

Does it stay?

We stay

We don't stay

Do we stay?

You stay

You don't stay

Do you stay?

They stay

They don't stay

Do they stay?

To take

I take

I don't take

Do I take?

You take

You don't take

Do you take?

He takes

He doesn't take

Does he take?

She takes

She doesn't take

Does she take?

It takes

It doesn't take

Does it take?

We take

We don't take

Do we take?

You take

You don't take

Do you take?

They take

They don't take

Do they take?

HOMWORK - UNIDADE 5



1 - Vá em frente e vire à esquerda.

2 - Não vire à direita, vá ao andar de cima.

3 - Você precisa ir ao andar de baixo.

4 - Você não precisa ficar aqui.

5 - Pegue o elevador à sua esquerda.

6 - Ela precisa pegar o elevador.

7 - Pegue a escada até o 3º andar.

8 - Eu preciso ir em frente?

9 - Eu não quero pegar o elevador.

10 - O enfermeiro está aqui agora.

11 - O enfermeiro não está aqui agora.

12 - Você quer subir agora?

13 - A escada rolante fica no final da sala.



HOMEWORK - UNIDADE 5

14 - A ala infantil fica atrás da escada.

15 - O médico esta na ala infantil agora.

16 - Ela não trabalha agora.

17- Ela não precisa ficar aqui agora.

18 - Suba as escadas, vire a esquerda e vá reto.

19 - Suba dois andares e pegue o elevador.

20 - Agora ela precisa tomar a vacina.

21 - Eu vou com você até o andar de baixo.

22 - Nós não temos elevador aqui.

23 - Vá reto, mas não vire a esquerda.

24 - Primeiro à direita depois pegue o elevador.

25 - Onde fica o clínico geral?

26 - A administração é perto do hospital?

HOMEWORK - UNIDADE 5



27 - Suba as escadas e vá à 1º porta.

28 - É a 2º porta à sua esquerda.

29 - Seguindo em frente, na 3º porta à direita.

30 - O raio-x é na porta ao lado.

31 - O médico não está aqui. Ele está na recepção.

32 - Desça e vá em frente até o final.

33 - Ela não quer ir no 2º andar.

34 - Você precisa falar comigo agora?

35 - Vá até o final do corredor e fique lá.

36 - Não fique aqui. Vá à enfermaria.

37 - Ele fica aqui com você.

38 - Ele fica aqui ou vai até o hospital?



Homework

UNIDADE 6



HOMework - UNIDADE 6



Verbo - Can – poder (possibilidade)

Exemplo :

I can go - Eu posso ir

I can't go - Eu não posso ir

Can I go - Eu posso ir?

1 – Eu tenho um oftalmologista disponível.

2 – Você tem médico aqui todos os dias?

3 - Ele tem uma consulta com o dentista.

4 - Ela não tem uma sala disponível.

5 - Vocês têm vacinação aqui?

6 - Nós temos médicos todos os dias.

7 - Nós não temos ortopedistas aqui.

8 - Ele tem uma consulta médica agora.

9 - Ela tem uma consulta agora?

10 - Você tem uma consulta médica amanhã?



HOMEWORK - UNIDADE 6

11 - Eu posso falar com o médico agora.

12 - Eu não posso falar com médico agora.

13 - Posso falar com o médico agora?

14 - Ela pode ir comigo à enfermaria.

15 - Ela não pode ir comigo à enfermaria.

16 - Ela pode ir comigo à enfermaria?

17 - Quando o médico pode falar comigo?

18 - Quando você pode ir?

19 - Quando nós podemos falar com o médico?

20 - O médico pode vir amanhã?

21 - Você pode vir amanhã?

22 - O médico não está disponível hoje.

23 - Você pode tomar vacina amanhã?

HOMEWORK - UNIDADE 6



24 – Você pode vir no sábado?

25 – Vocês estão abertos aos domingos?

26 – Posso tomar a vacina domingo de manhã?

27 – Nós fechamos às 7 da noite.

28 – Nós abrimos às 6 da manhã.

29 – Nós estamos abertos agora.

30 – A enfermeira trabalha segundas e quartas.

31 – A enfermeira não pode trabalhar na sexta.

32 – O médico não pode falar com você agora.

33 – Você pode tomar a vacina sexta.

34 – Você não pode tomar a vacina no final de semana.

35 – Nós estamos disponíveis aos sábados.

36 – O dentista não trabalha no fim de semana.



HOMEWORK - UNIDADE 6

37 – O hospital está fechado agora.

38 – O hospital não pode fechar agora.

39 – Quando você pode vir aqui?

40 – Quando você pode ir ao pediatra?

41 – Ele pode vir agora?

42 – Você pode vir com ele?

43 – Eles podem vir hoje à tarde.

44 – Você tem que vir na sexta à tarde.

45 – Eu não posso conversar com ele agora.

46 – Nós estamos abertos, não posso ir agora.

47 – Você pode vir todos os dias.

48 – Quando você pode ficar aqui?

50 – Eu não posso ficar com você.



Homework

UNIDADE 7





HOMEWORK - UNIDADE 7

1 – Seu marido pode vir agora?

2 - Seu marido pode vir na terça?

3 - Seu marido não pode ir agora.

4 – Sua esposa pode ficar aqui com você.

5 - Sua esposa não pode ficar aqui agora.

6 - Você tem que ir com seu pai.

7 - Seu pai não pode ficar aqui.

8 - Sua mãe precisa conversar com o médico.

9 - O médico pode falar com sua mãe agora.

10 – Seu filho precisa vir aqui amanhã.

11 - Seu filho precisa ir com eles.

12 – Sua filha tem que tomar vacina.

13 – Sua filha não pode tomar vacina.

HOMEWORK - UNIDADE 7



14 – Sua filha e sua sobrinha precisam trabalhar.

15 – Seu sobrinho pode trabalhar?

16 – Seu sobrinho precisa trabalhar?

17 – Você não pode trabalhar?

18 – Ele é seu avô? Ele não pode ir.

19 - Ela é sua avó? Quantos anos ela tem?

20 - Eu tenho 43 anos.

21 - Meu pai tem 67 anos.

22 - Minha avó não pode ir. Ela tem 87 anos.

23 - Meu marido não tem 41 anos.

24 - Você precisa preencher uma ficha.

25 - Você pode preencher uma ficha?

26 - Sua avó pode ir à recepção.



HOMEWORK - UNIDADE 7

27 – Você não precisa preencher uma ficha.

28 - Você pode preencher a ficha amanhã.

29 – Seu filho pode ficar aqui, mas ela não pode.

30 – Nós não podemos preencher a ficha agora.

31 – Ela tem 21 anos e eu tenho 25.

32 – Meu marido está nos Estados Unidos.

33 – Sua mãe está no Brasil?

34 – Ela é sua filha? Ela precisa ficar aqui.

35- Ele é seu neto? Ele tem que tomar vacina.

36 – O médico tem 54 anos.

37 - Seu marido é médico? Quantos anos ele tem?

38 – Nós somos amigos.

39 - Você pode ajudar seu amigo?

HOMEWORK - UNIDADE 7



40 - Sua neta precisa de ajuda.

41 - Seu pai precisa de você.

42 - Eu preciso de você aqui amanhã.

43 - Eu não preciso ir à França.

44 - Ela é sua irmã ou sua esposa?

45 - Sua esposa precisa vir hoje.

46 - Seu marido não pode falar agora.



Homework

UNIDADE 8



HOMework - UNIDADE 8



Passado (Verbo To be)

I was	It was
You were	We were
He was	You were
She was	They were

The doctor was here yesterday.

O médico estava aqui ontem.

The doctor wasn't here yesterday.

O medico não estava aqui ontem.

Was the doctor here yesterday?

O médico estava aqui ontem?

1 – Qual a data de nascimento dele?

2 – Qual a data de nascimento dela?

3 – Como soletra o nome dele?

4 – Como soletra o nome dela?

5 – Nancy estava aqui de manhã.

6 – Nancy não estava aqui de manhã.

7 – Nancy estava aqui de manhã.



HOMEWORK - UNIDADE 8

8 – Você estava no Brasil no dia 24 de Agosto.

9 – Você estava no Brasil no dia 25 de maio?

10 – Você estava no Brasil no dia 13 julho?

11 – Eles não estavam em São Paulo semana passada.

12 – O guarda estava aqui ontem?

13 – Sandra estava no hospital mês passado.

14 – Na semana passada eu estava doente.

15 – Como se soletra "yesterday" em inglês?

16 – Vocês estavam fechados ontem?

17 – Ontem nós estávamos abertos.

18 – O hospital estava fechado o mês passado.

19 – Como soletra seu primeiro nome?

20 – Como soletra seu nome do meio?

HOMework - UNIDADE 8



21 – Como soletra seu sobrenome?

22 – Qual seu nome completo?

23 – Eu estava doente em Julho.

24 – Meu aniversário é em Agosto.

25 – Você vai ao médico em novembro?

26 - Você estava na França semana passada?

27 – Onde você estava ontem?

28 – Vocês estavam aqui ontem?

29 – Seu pai era médico?

30 – Sua mãe era enfermeira?

31 – Minha filha estava doente ontem.

32 – Sua filha estava doente ontem?

33 – Meus netos não estão doentes, eu estou.



HOMEWORK - UNIDADE 8

34 – Eu não estava aqui. Preciso tomar remédio.

35 – O remédio não estava aqui semana passada.

36 – A vacinação não estava fechada em março.

37 – O aeroporto estava aberto, mas agora esta fechado.

38 – A enfermeira estava na recepção.

39 – O dentista estava na enfermaria.

40 – Eu estava no Chile em abril e na Venezuela em maio.



Homework

UNIDADE 9





HOMEWORK - UNIDADE 9

Passado

To work – worked

To help – helped

To go – went

To have – had

To close – closed

To want – wanted

To open – opened

To need – needed

To speak – spoke

To come – came

To talk – talked

To stay – stayed

Example

He worked here

He didn't work here

Did he work here?

1 – Ele trabalhava aqui até a semana passada.

2 – O médico não trabalhou na sexta.

3 – Você trabalha aos domingos.

4 – Eu não trabalho de manhã.

5 – Posso trabalhar com você?

6 – Eu ajudei sua mãe a falar com ele.

7 – Eu não posso ajudar você agora.

HOMEWORK - UNIDADE 9



8 – Posso ajudar seu pai?

9 – A enfermeira ajudou sua filha.

10 – Você ajudou o assistente?

11 – O médico foi ao hospital na quarta.

12 – Você foi falar com ela?

13 – Ela foi com você?

14 – Susan foi ao hospital?

15 – Quando ele foi para os Estados Unidos?

16 – Você teve que falar com ele?

17 – Ele teve que falar com você?

18 – Vocês tiveram que ir ao pronto socorro?

19 – Você teve que vir ontem?

20 – Eu tive que vir às 4 horas.



HOMEWORK - UNIDADE 9

21 – Eu fechei a recepção às 7 horas.

22 – Eu não fechei a enfermaria.

23 – O assistente fechou a sala de vacina.

24 – O hospital não fechou ontem.

25 – Você pode fechar a porta?

26 – Eu quis falar com a médica.

27 – Ela não quis falar comigo.

28 – Você queria falar comigo?

29 – Ela não queria falar com ele agora.

30 – Roger queria ir sozinho na terça.

31 – Eu tomei a vacina no sábado.

32 – Ela não tomou o ônibus.

33 – Você tomou seu remédio hoje?

HOMEWORK - UNIDADE 9



34 – Você não tomou vacina.

35 – Sua filha tomou todas as vacinas.

36 – Ela abriu a recepção às 6 horas.

37 – Você abriu a porta?

38 – A enfermeira abriu a enfermaria.

39 – O hospital não abriu ontem.

40 – O médico falou comigo quando o hospital abriu.



Homework

UNIDADE 10



HOMEWORK - UNIDADE 10



1 – Eu precisei ir falar com ela.

2 – Eu não precisei vir no domingo.

3 – Você precisou tomar remédio?

4 – Sua filha precisou tomar vacina?

5 – Ele precisou falar comigo.

6 – Eu falei com seu marido ontem.

7 – Você falou com a sua esposa?

8 – Nos falamos semana passada?

9 – Você falou sobre sua dor de cabeça.

10 – Eu não falei sobre minha alergia.

11 – Seus filhos vieram ontem.

12 – Seus pais vieram semana passada.

13 – Você veio sozinho?



HOMEWORK - UNIDADE 10

14 – Ela veio com você?

15 – Quem veio com você?

16 – Quando ele veio?

17 – Quando você falou com ela?

18 – Quando ela falou com você?

19 – Quem falou com o médico?

20 – O médico falou com você?

21 – Você falou sobre a vacina?

22 – Quando você conversou com ele?

23 – Ele conversou com ela no domingo.

24 – Nós não conversamos.

25 – Vocês conversaram sobre o hospital?

26 – Eles conversaram sobre você.

HOMEWORK - UNIDADE 10



27 – Você ficou aqui ontem?

28 – Ele ficou com você?

29 – Você ficou sozinha?

30 – Quando a enfermeira ficou na recepção?

31 – Quem ficou com a sua mãe?

32 – Você está se sentindo bem?

33 – Você está tomando o remédio?

34 – Sua esposa está grávida?

35 – Ele praticou algum esporte?

36 – Você estava com febre?

37 – Você tinha tosse?

38 – Eu tinha dor nas costas.

39 – Eu não quebrei o pé.



HOMEWORK - UNIDADE 10

40 – Ela quebrou o braço?

41 – Eu quebrei meu braço esquerdo.

42 – Você tomou a pílula depois do almoço?

43 – Ela tomou remédio depois do jantar?

44 – Você tomou o remédio 3 vezes ao dia?

45 – Tome o comprimido a cada 2 horas.

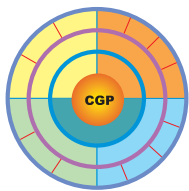
46 – Tome o remédio antes do almoço.

47 – Sua filha tomou vacina no sábado?

48 – Você precisa tomar aspirina.

49 – Você tomou o remédio hoje?

50 – Meu ombro está doendo.



**PREFEITURA DE
SÃO PAULO**
SAÚDE



