

**COORDENAÇÃO DE GESTÃO DE PESSOAS
NÚCLEO DE INFORMAÇÕES DE GESTÃO DE PESSOAS**



**RELATÓRIO MENSAL DO SISTEMA DE INFORMAÇÕES
DE RECURSOS HUMANOS – SISRH**

SECRETARIA MUNICIPAL DA SAÚDE

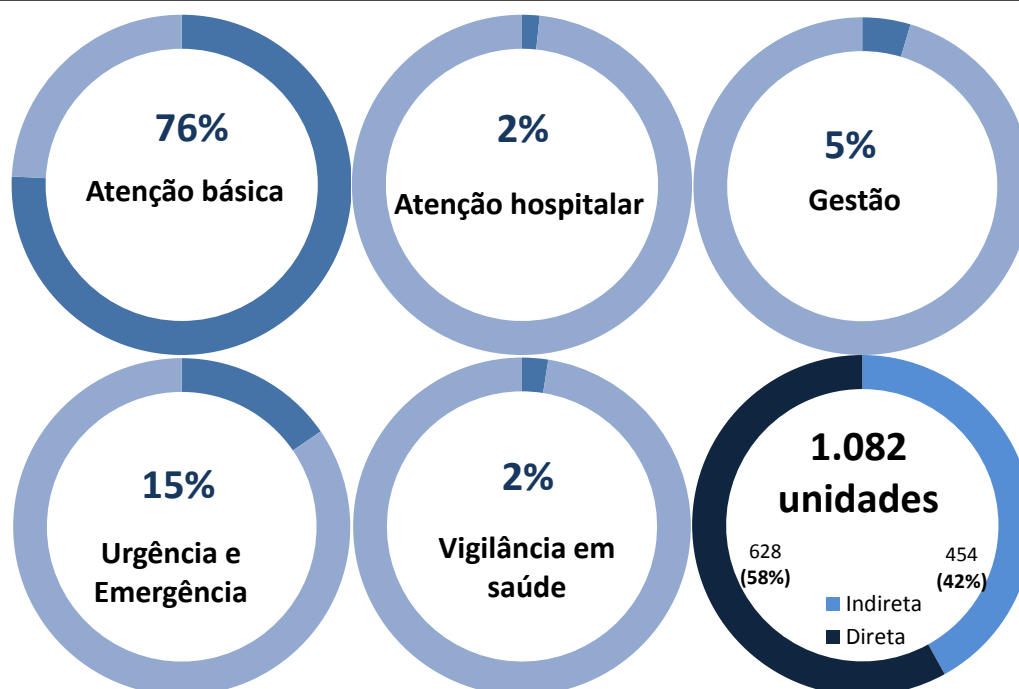
São Paulo, Outubro de 2015

Sumário

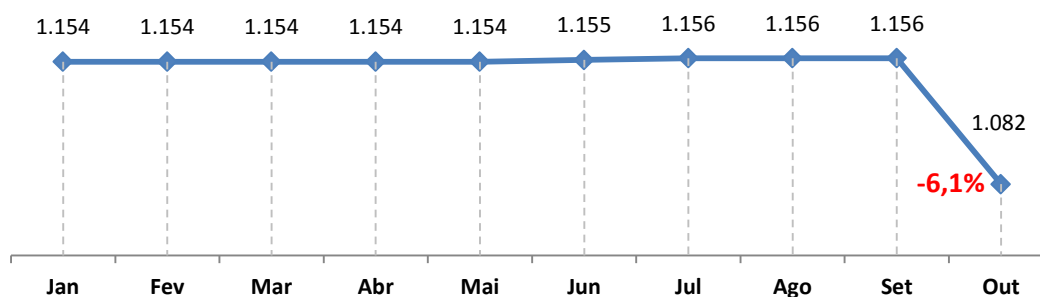
1. Unidades.....	3
2. Quadro funcional.....	4
2.1. Funcionários efetivos e de organizações sociais.....	5
2.2. Quadro funcional SMS: Principais cargos.....	5
2.3. Autarquia Hospitalar Municipal: Principais cargos	6
2.3.1. <i>Evolução do quadro funcional da Autarquia Hospitalar Municipal</i>	6
2.4. Médicos.....	7

1. Unidades

	At. básica	At. hospitalar	Gestão	Urg. e Emerg.	Vig. em saúde	Total
AHM		12	1	17	1	31
CRS OESTE	57		4	1	2	64
CRS CENTRO	27		1	2	1	31
CRS LESTE	189		11	4	7	211
CRS NORTE	158		7	3	6	174
CRS SUDESTE	188		8	6	5	207
CRS SUL	201		7	4	5	217
GABINETE			10			10
HOSPITAIS MUNICIPAIS		5				5
HSPM		1				1
SAMU SEDE			1	130		131
TOTAL	820	18	50	167	27	1.082



Unidades da rede em 2015

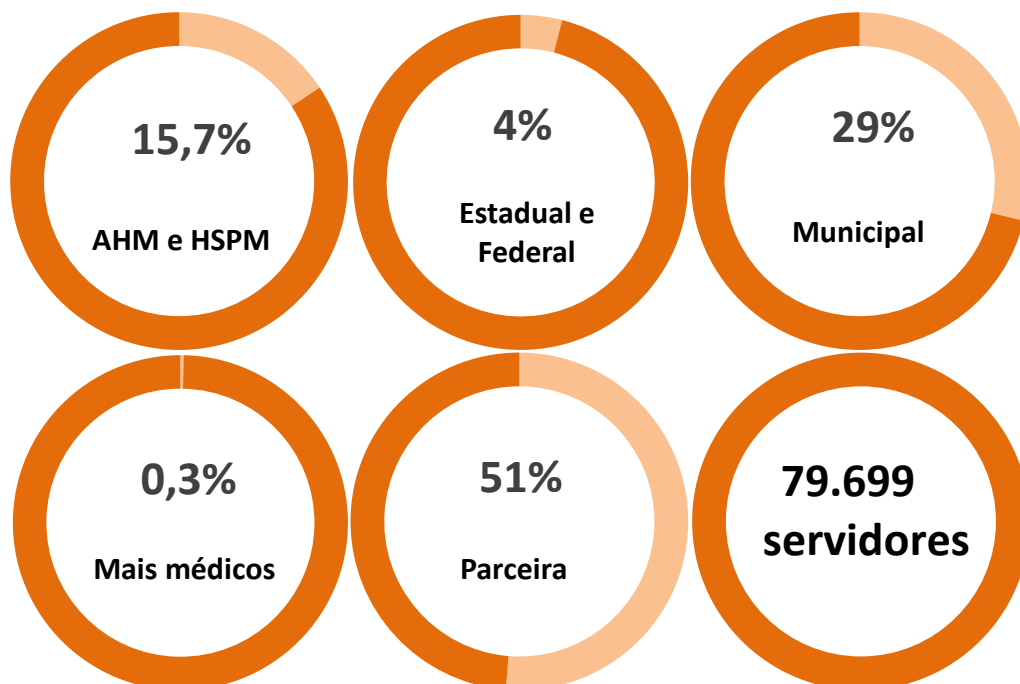


A diminuição no quadro de unidades da rede em outubro é explicada pela junção das AMA's 12 horas com as respectivas UBS's. Foi mantido o CNES das UBS's e desativado o das AMA's, formando assim, a "AMA UBS INTEGRADA..."

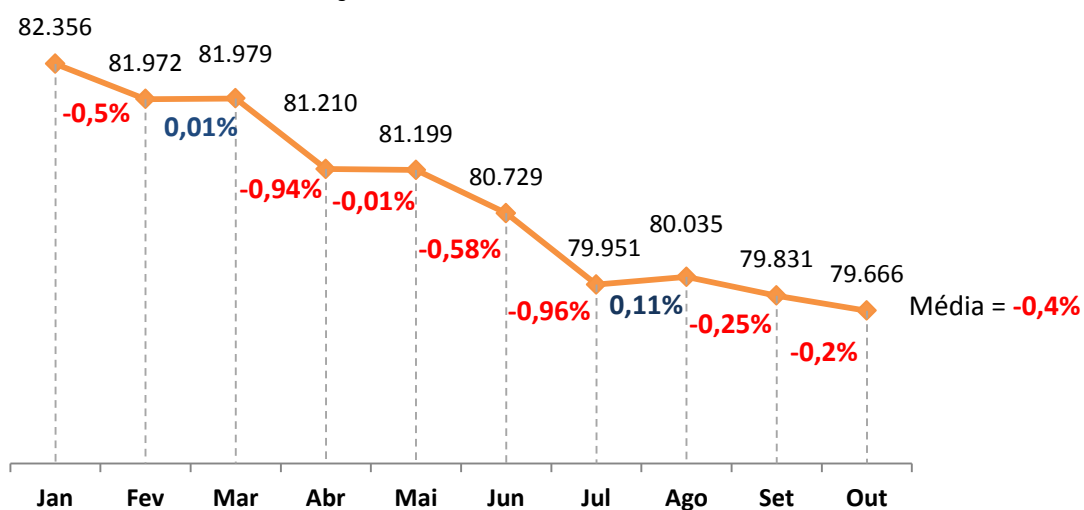
2. Quadro funcional

Quadro funcional por vínculo de contratação

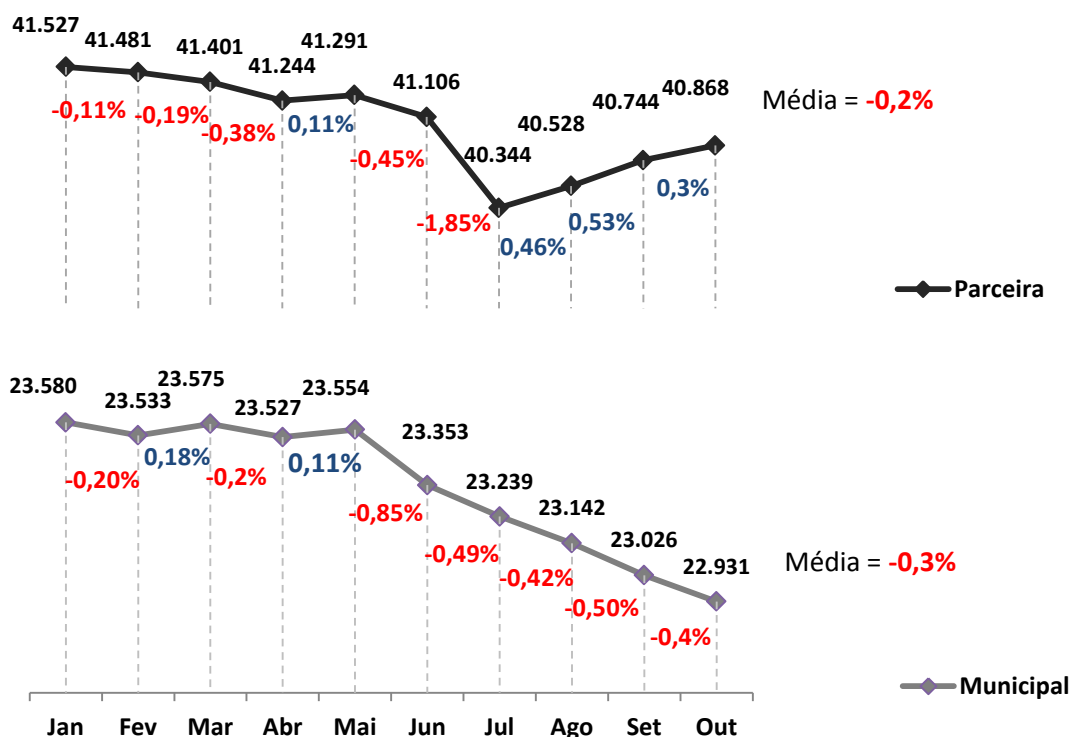
AUTARQUIA e HSPM	12.478
ESTADUAL e FEDERAL	3.176
MAIS MEDICOS	246
MUNICIPAL	22.931
PARCEIRA	40.868
TOTAL	79.699



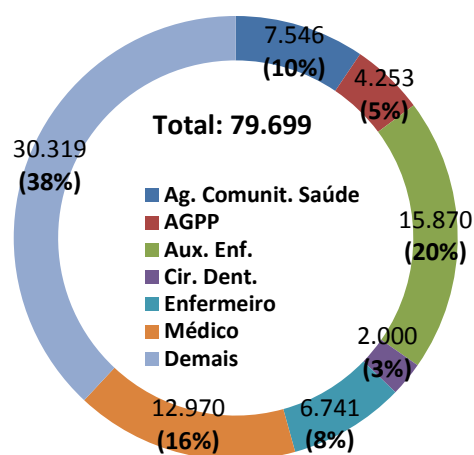
Evolução funcional 2015



2.1. Funcionários efetivos e de organizações sociais

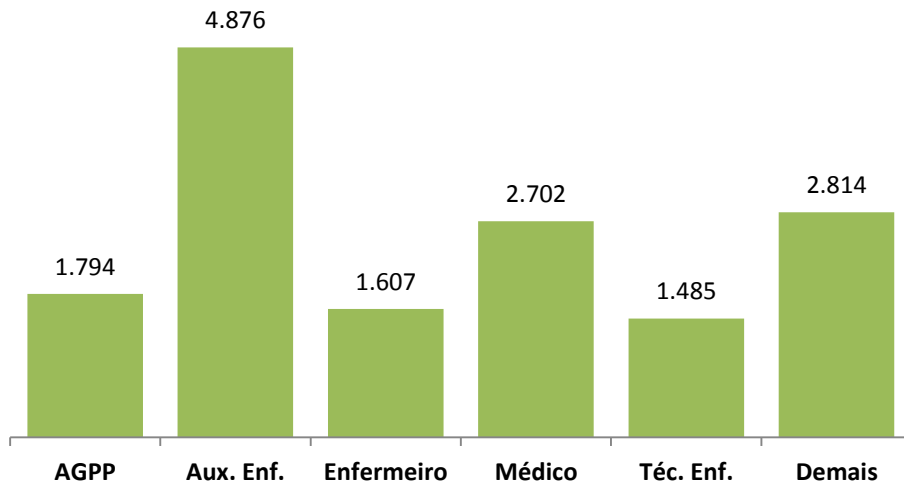


2.2. Quadro funcional SMS: Principais cargos



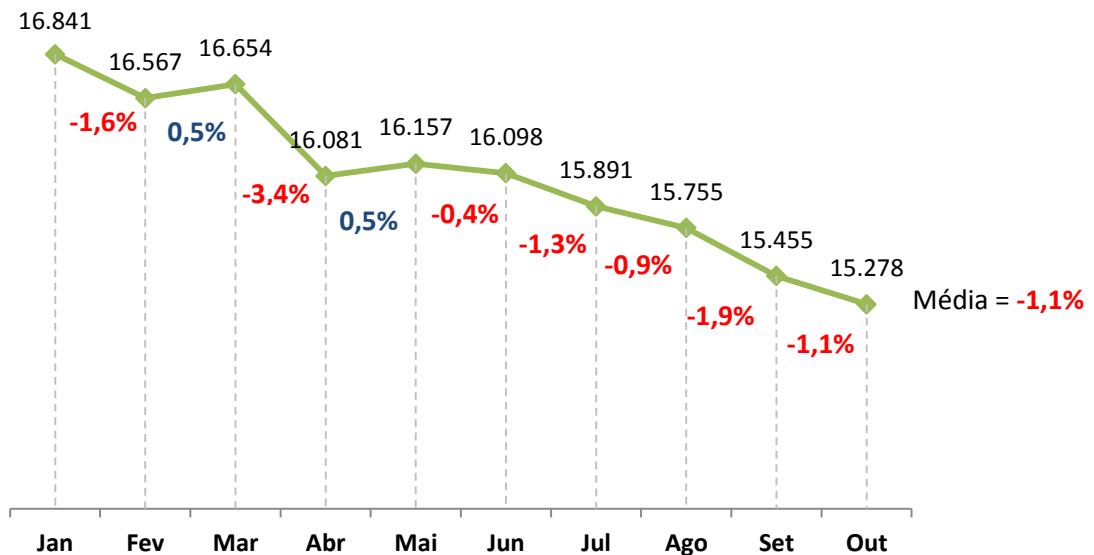
Principais cargos: Quadro funcional	Setembro	Outubro	Varição
Agente Comunitário de Saúde	7.519	7.546	0,4%
Assistente de Gestão de Políticas Públicas	4.304	4.253	-1,2%
Auxiliar de Enfermagem	15.940	15.870	-0,4%
Cirurgião Dentista	1.990	2.000	0,5%
Enfermeiro	6.779	6.741	-0,6%
Médico	12.962	12.970	0,1%
Demais cargos	30.337	30.319	-0,1%
Total	79.831	79.699	-0,2%

2.3. Autarquia Hospitalar Municipal: Principais cargos



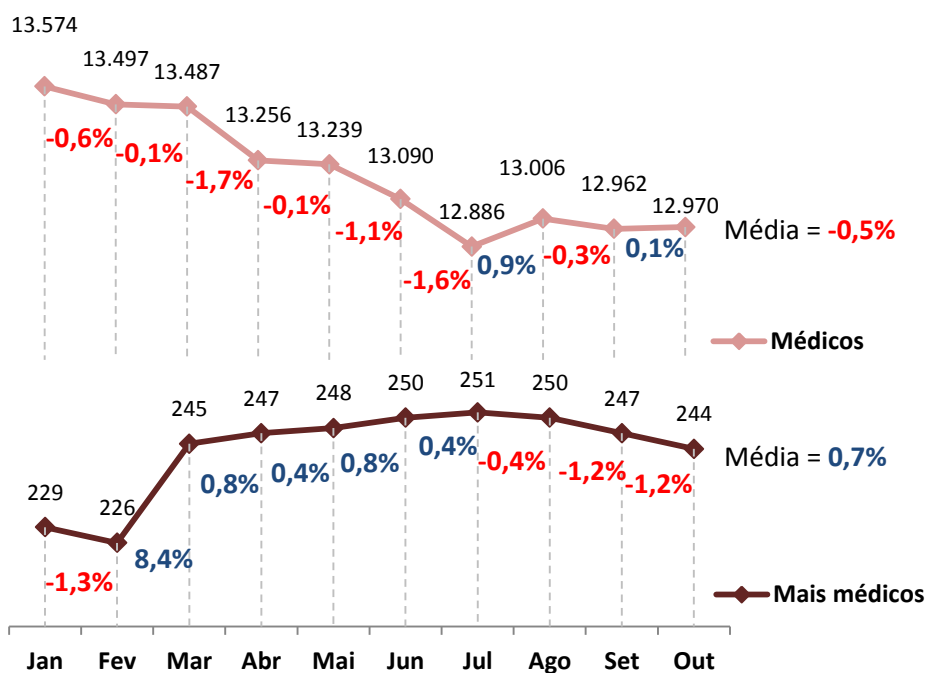
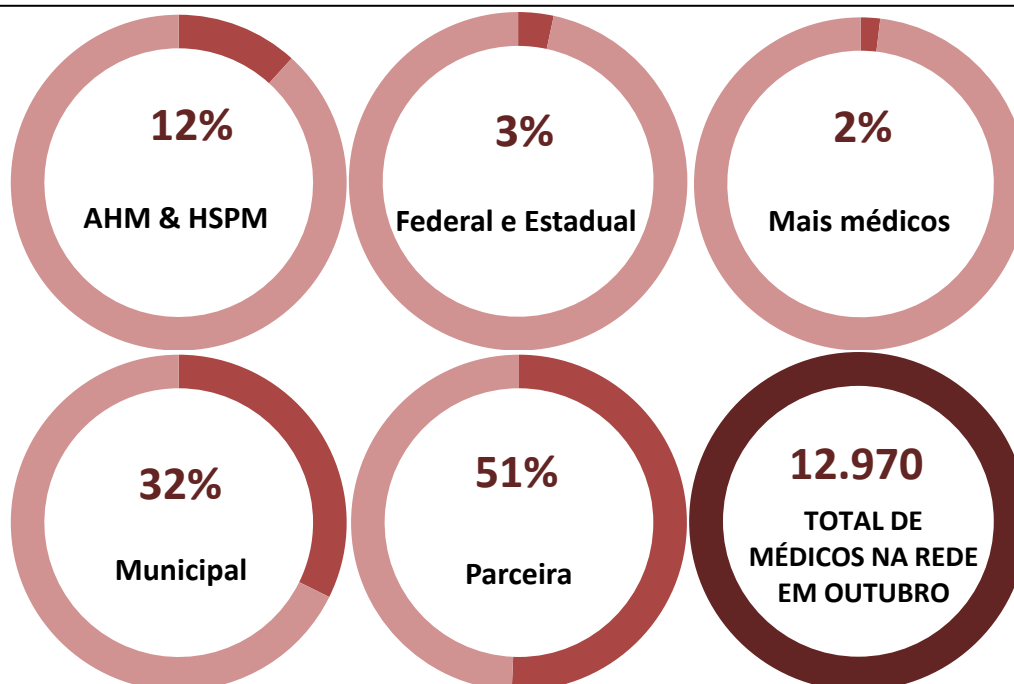
Principais Cargos: Autarquia Hospitalar Municipal	Setembro	Outubro	Varição
Assistente de Gestão de Políticas Públicas	1.828	1.794	-1,9%
Auxiliar de Enfermagem	4.919	4.876	-0,9%
Enfermeiro	1.627	1.607	-1,2%
Medico	2.751	2.702	-1,8%
Técnico em Enfermagem	1.488	1.485	-0,2%
Demais	2.842	2.814	-1%
Total	15.455	15.278	-1,1%

2.3.1. Evolução do quadro funcional da Autarquia Hospitalar Municipal



2.4. Médicos

Vínculo	AT. Básica	AT. Hospitalar	Gestão	Urg. e Emerg.	Vigilância	Mov.	Total
Autarquia	2	966	10	89			1.067
Estadual	355	8	42		4	3	412
Federal	12	1	3		1	2	19
Hspm		424					424
Mais Médicos	241					3	244
Municipal	1.744	1.353	718	193	121	39	4.168
Parceira	4.283	929		1.305		119	6.636
Total	6.637	3.681	773	1.587	126	166	12.970



Equipe responsável pela elaboração do relatório:

- NIGEP - Núcleo de Informação de Gestão de Pessoas
nigepgab@prefeitura.sp.gov.br
 - Ederson Donizetti;
edersonsantos@prefeitura.sp.gov.br
 - Marcio Pompeo;
mpompeo@prefeitura.sp.gov.br
 - Raphael Werneck;
rikuno@prefeitura.sp.gov.br
 - Ronaldo Tavares;
rtavares@prefeitura.sp.gov.br

Elaboração e formatação:

- Raphael Werneck Ikuno
rikuno@prefeitura.sp.gov.br

Revisão:

- Ronaldo Tavares
rtavares@prefeitura.sp.gov.br