

**COORDENAÇÃO DE GESTÃO DE PESSOAS
NÚCLEO DE INFORMAÇÕES DE GESTÃO DE PESSOAS**



**RELATÓRIO MENSAL DO SISTEMA DE INFORMAÇÕES
DE RECURSOS HUMANOS – SISRH**

SECRETARIA MUNICIPAL DA SAÚDE

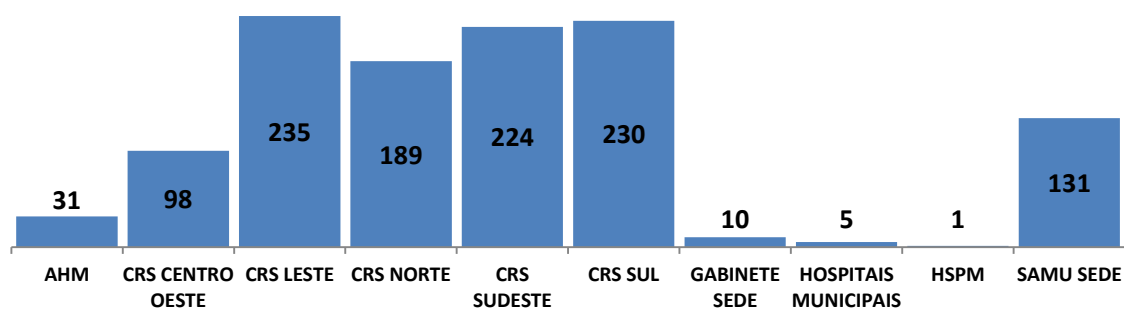
São Paulo, Março de 2015

Sumário

1.	Unidades.....	3
1.2.	Unidades por Coordenadoria	3
1.3.	Unidades por área de atividade	3
2.	Quadro funcional.....	4
2.1.	Quadro funcional por vínculo de contratação	4
2.2.	Evolução do quadro funcional: Julho de 2014 a Fevereiro de 2015	4
2.3.	Autarquia Hospitalar Municipal: Principais cargos (Março).....	5
2.3.1.	<i>Evolução do quadro funcional da Autarquia Hospitalar Municipal</i>	<i>5</i>
2.4.	Quadro funcional SMS: Principais cargos (Março).....	6
2.4.1.	<i>Médicos</i>	<i>6</i>

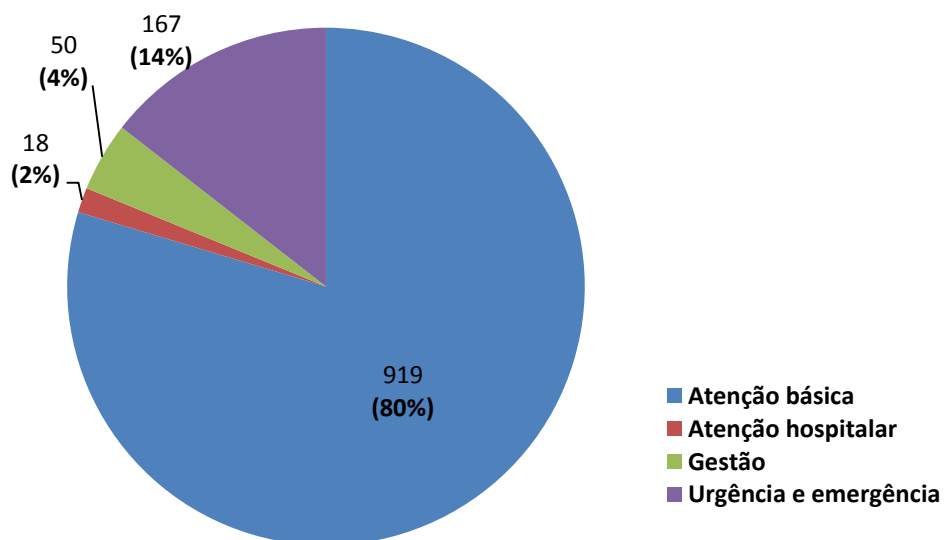
1. Unidades

1.2. Unidades por Coordenadoria



COORDENADORIAS (sisrh)	Unidades
AHM	31
CRS Centro Oeste	98
CRS Leste	235
CRS Norte	189
CRS Sudeste	224
CRS Sul	230
Gabinete Sede	10
Hospitais Municipais	5
HSPM	1
Samu Sede	131
Total	1.154

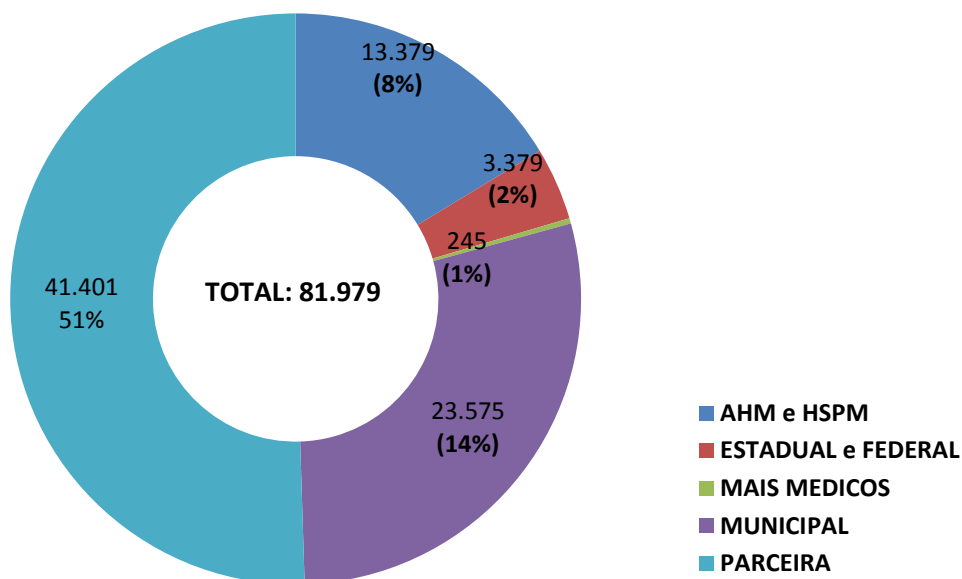
1.3. Unidades por área de atividade



ÁREA DE ATIVIDADE	Unidades
Atenção básica	919
Atenção hospitalar	18
Gestão	50
Urgência e emergência	167
Total	1.154

2. Quadro funcional

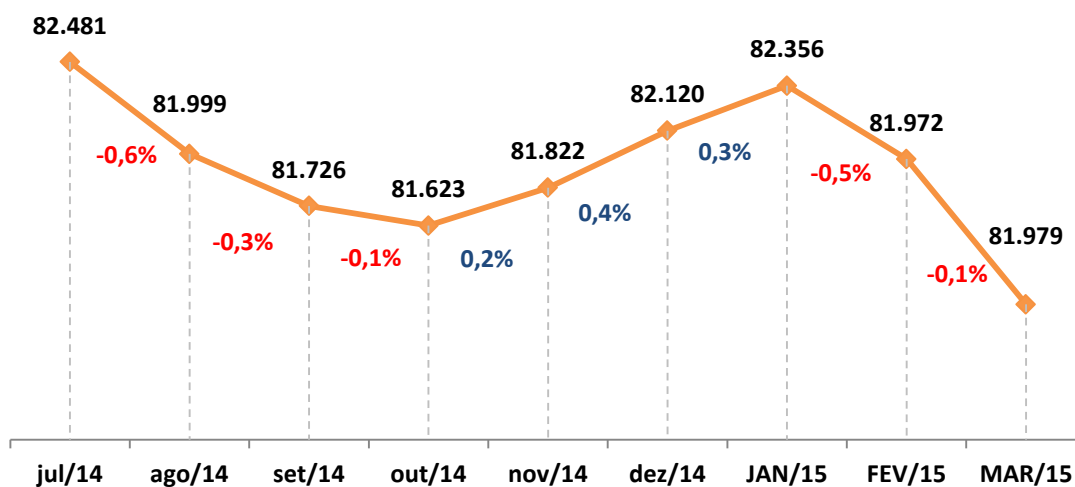
2.1. Quadro funcional por vínculo de contratação



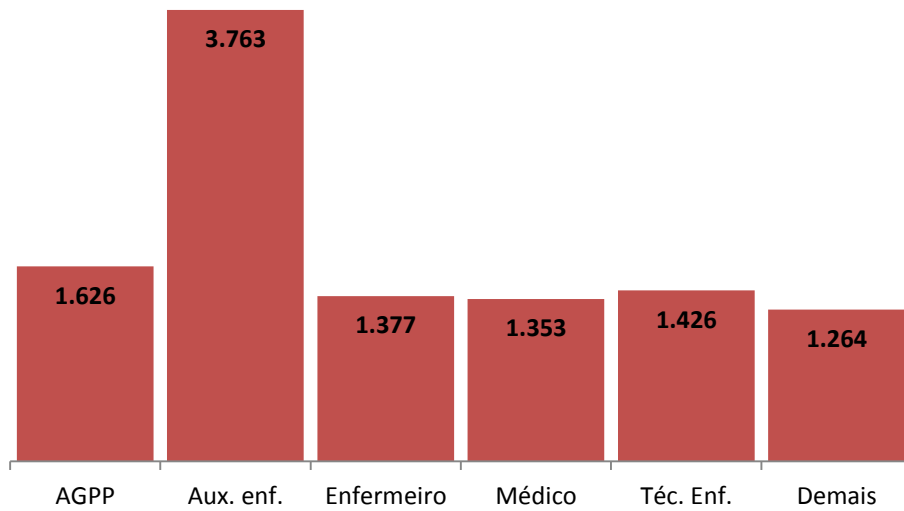
Quadro funcional por vínculo de contratação

AUTARQUIA e HSPM	13.379
ESTADUAL e FEDERAL	3.379
MAIS MEDICOS	245
MUNICIPAL	23.575
PARCEIRA	41.401
TOTAL	81.979

2.2. Evolução do quadro funcional: Julho de 2014 a Março de 2015

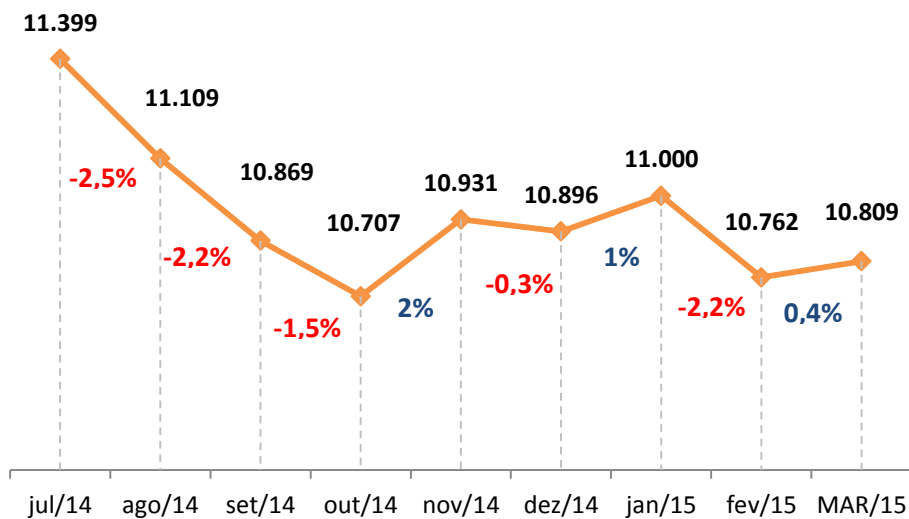


2.3. Autarquia Hospitalar Municipal: Principais cargos (Março)

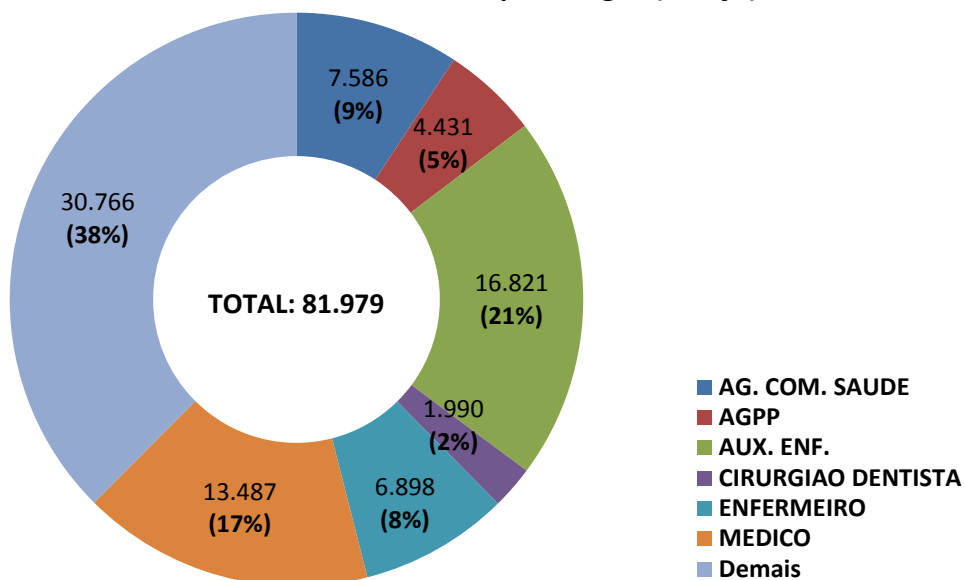


Principais cargos: Autarquia Hospitalar Municipal	
Assistente de Gestão de Políticas Públicas	1.626
Auxiliar de Enfermagem	3.763
Enfermeiro	1.377
Medico	1.353
Técnico em Enfermagem	1.426
Demais	1.264
Total	10.809

2.3.1. Evolução do quadro funcional da Autarquia Hospitalar Municipal



2.4. Quadro funcional SMS: Principais cargos (Março)

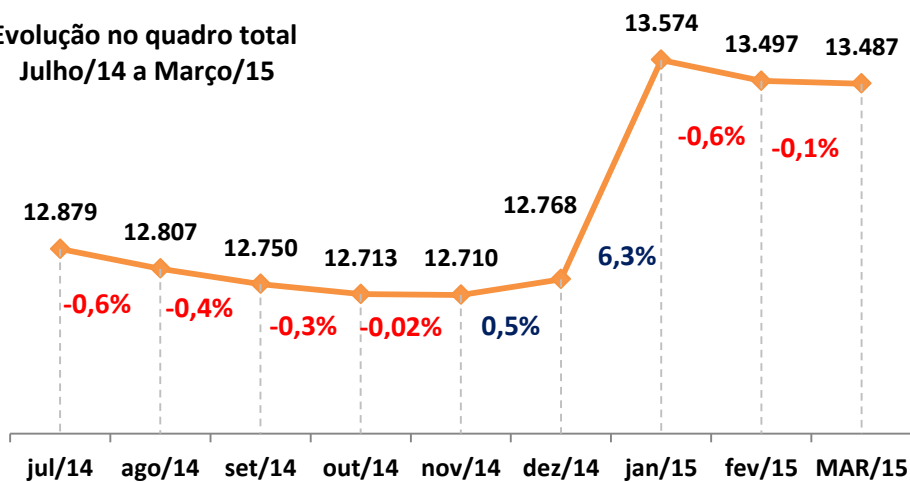


Principais cargos: Março

Agente Comunitário de Saúde	7.586
Assistente de Gestão de Políticas Públicas	4.431
Auxiliar de Enfermagem	16.821
Cirurgião Dentista	1.990
Enfermeiro	6.898
Médico	13.487
Demais cargos	30.766
Total	81.979

2.4.1. Médicos

Evolução no quadro total Julho/14 a Março/15



Vínculo	AT. Básica	AT. Hospitalar	Gestão	Urg. e Emerg.	Mov.	Total
Autarquia	3	1.235	12	103		1.353
Estadual	385	8	51		2	446
Federal	17	5	3		1	26
Hspm		378				378
Mais Médicos	243				1	244
Municipal	1.779	1.361	749	196	24	4.109
Parceira	4.314	1.312	1	1.272	32	6.931
Total	6.741	4.299	816	1.571	60	13.487

Equipe responsável pela elaboração do relatório:

- NIGEP - Núcleo de Informação de Gestão de Pessoas
nigepgab@prefeitura.sp.gov.br

Elaboração e formatação:

- Raphael Werneck Ikuno
rikuno@prefeitura.sp.gov.br

Revisão:

- Ronaldo Tavares
rtavares@prefeitura.sp.gov.br