

**COORDENAÇÃO DE GESTÃO DE PESSOAS  
NÚCLEO DE INFORMAÇÕES DE GESTÃO DE PESSOAS**



**RELATÓRIO MENSAL DO SISTEMA DE INFORMAÇÕES  
DE RECURSOS HUMANOS – SISRH**

**SECRETARIA MUNICIPAL DA SAÚDE**

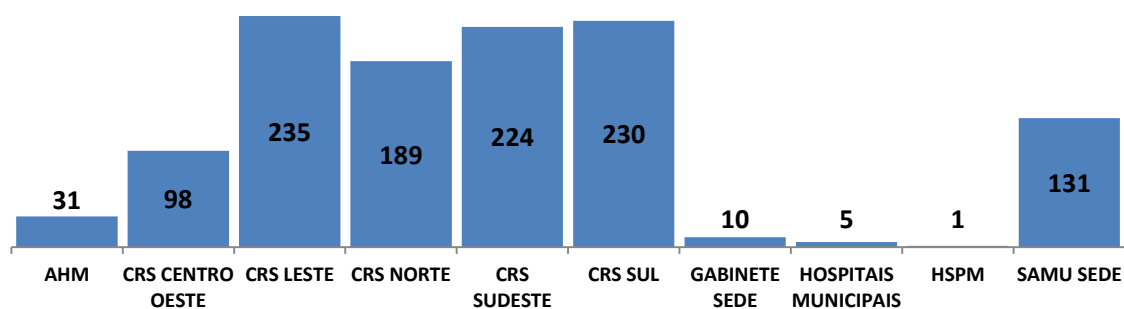
São Paulo, Maio de 2015

## Sumário

1. Unidades.....	3
1.2. Unidades por Coordenadoria .....	3
1.3. Unidades por área de atividade .....	3
2. Quadro funcional.....	4
2.1. Quadro funcional por vínculo de contratação .....	4
2.2. Evolução do quadro funcional: Julho de 2014 a Maio de 2015 .....	4
2.3. Autarquia Hospitalar Municipal: Principais cargos (Maio).....	5
2.3.1. <i>Evolução do quadro funcional da Autarquia Hospitalar Municipal</i> .....	5
2.4. Quadro funcional SMS: Principais cargos (Maio) .....	6
2.4.1. <i>Médicos: evolução de Julho de 2014 a Maio de 2015</i> .....	7
2.4.2. <i>Médicos: Quadro de médicos por vínculo e área de atividade</i> .....	7

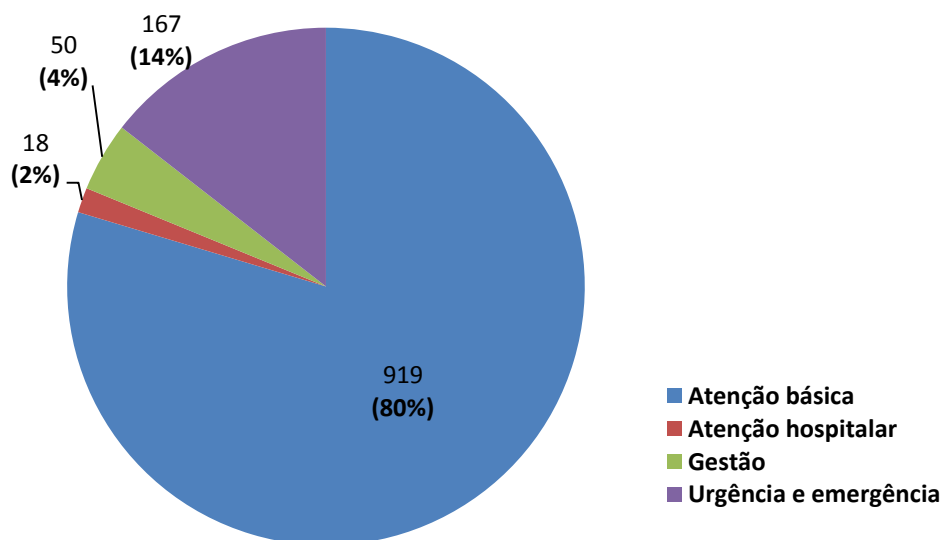
## 1. Unidades

### 1.2. Unidades por Coordenadoria



COORDENADORIAS (sisrh)	Unidades
AHM	31
CRS Centro Oeste	98
CRS Leste	235
CRS Norte	189
CRS Sudeste	224
CRS Sul	230
Gabinete Sede	10
Hospitais Municipais	5
HSPM	1
Samu Sede	131
<b>Total</b>	<b>1.154</b>

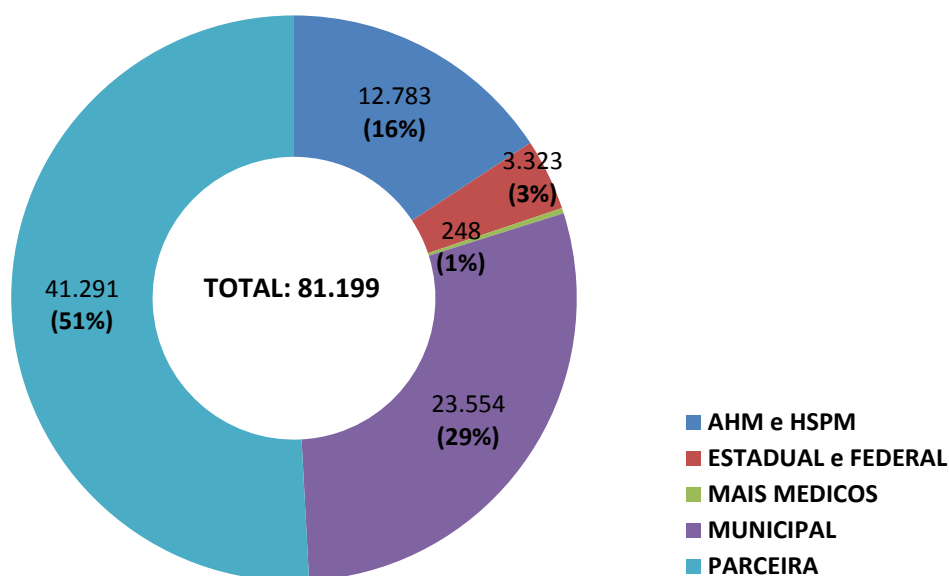
### 1.3. Unidades por área de atividade



ÁREA DE ATIVIDADE	Unidades
Atenção básica	919
Atenção hospitalar	18
Gestão	50
Urgência e emergência	167
<b>Total</b>	<b>1.154</b>

## 2. Quadro funcional

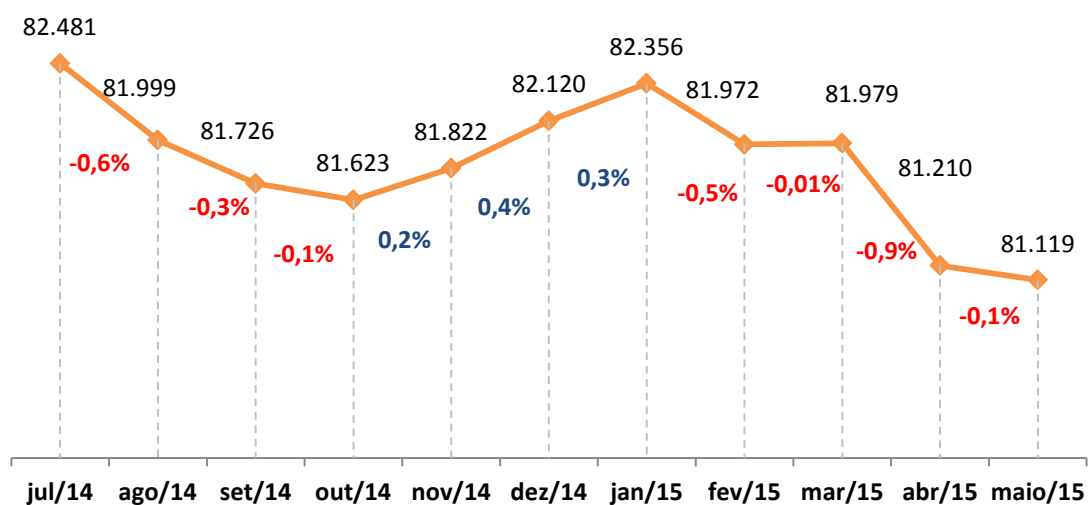
### 2.1. Quadro funcional por vínculo de contratação



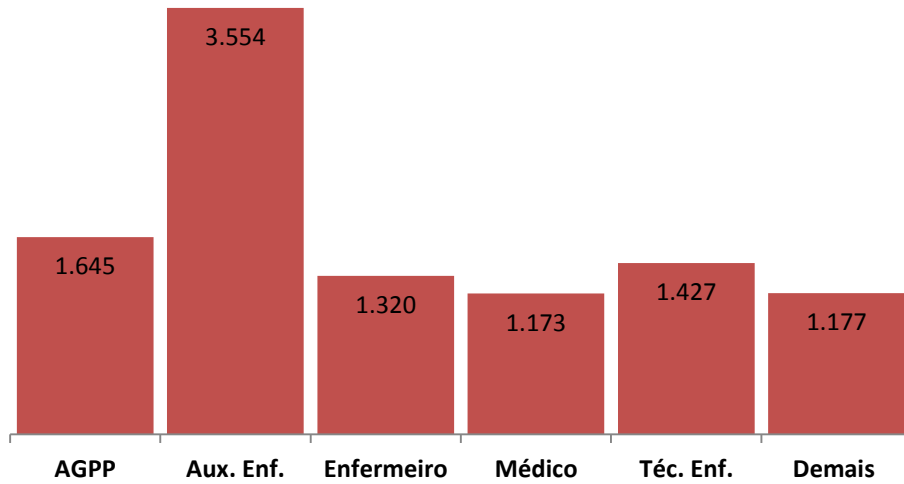
#### Quadro funcional por vínculo de contratação

AUTARQUIA e HSPM	12.783
ESTADUAL e FEDERAL	3.323
MAIS MEDICOS	248
MUNICIPAL	23.554
PARCEIRA	41.291
<b>TOTAL</b>	<b>81.199</b>

### 2.2. Evolução do quadro funcional: Julho de 2014 a Maio de 2015



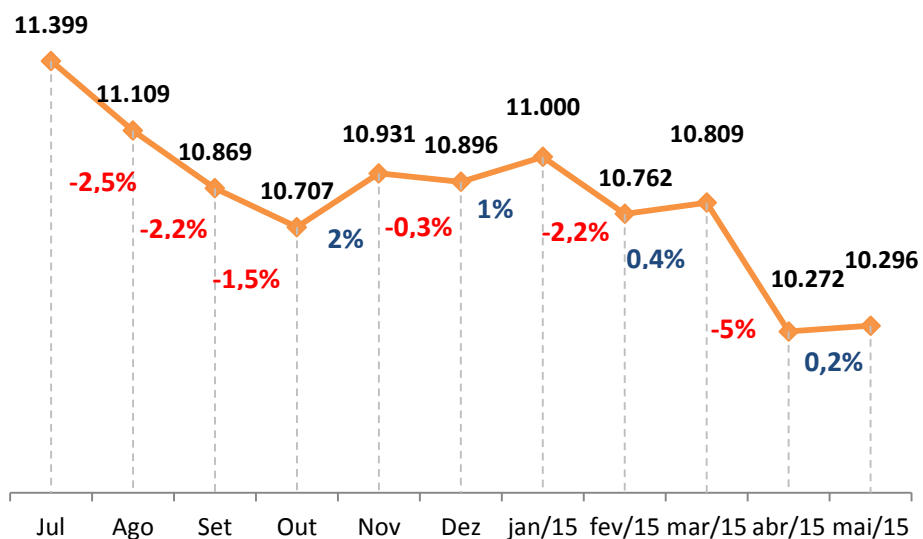
### 2.3. Autarquia Hospitalar Municipal: Principais cargos (Maio)



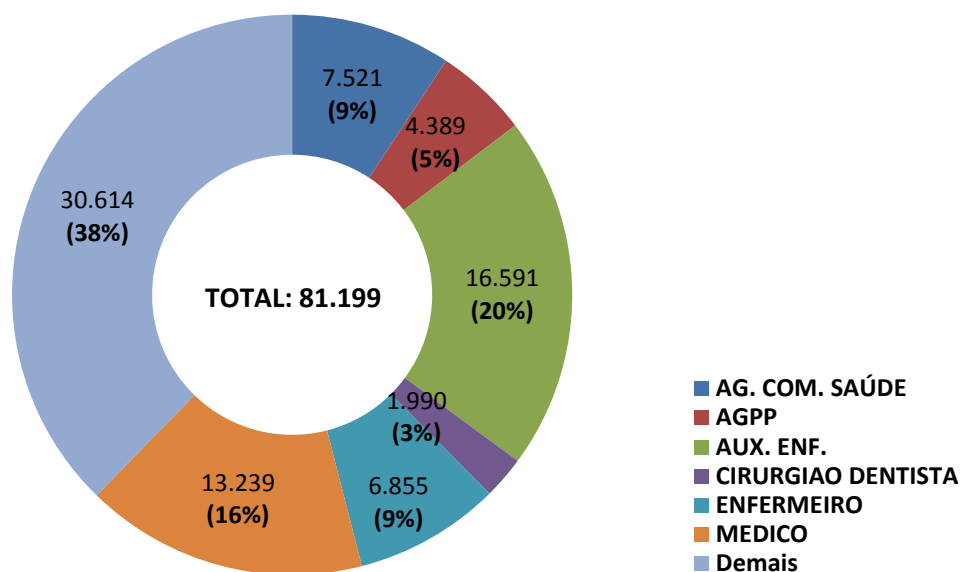
#### Principais Cargos: Autarquia Hospitalar Municipal

Assistente de Gestão de Políticas Públicas	1.645
Auxiliar de Enfermagem	3.554
Enfermeiro	1.320
Médico	1.173
Técnico em Enfermagem	1.427
Demais	1.177
<b>Total</b>	<b>10.296</b>

#### 2.3.1. Evolução do quadro funcional da Autarquia Hospitalar Municipal



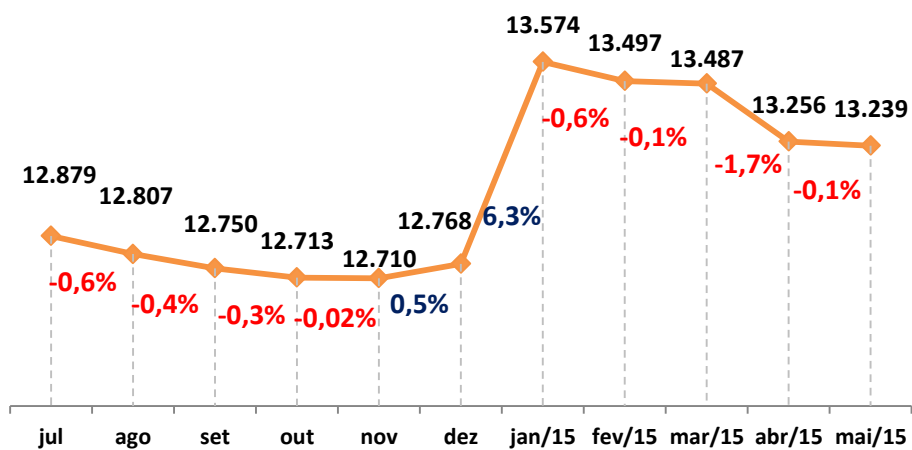
## 2.4. Quadro funcional SMS: Principais cargos (Maio)



### Principais cargos: Quadro funcional

Agente Comunitário de Saúde	7.521
Assistente de Gestão de Políticas Públicas	4.389
Auxiliar de Enfermagem	16.591
Cirurgião Dentista	1.990
Enfermeiro	6.855
Médico	13.239
Demais cargos	30.614
<b>Total</b>	<b>81.199</b>

### 2.4.1. Médicos: evolução de Julho de 2014 a Maio de 2015



### 2.4.2. Médicos: Quadro de médicos por vínculo e área de atividade

Vínculo	AT. Básica	AT. Hospitalar	Gestão	Urg. e Emerg.	Mov.	Total
Autarquia	3	1.051	12	106	1	1.173
Estadual	376	7	49		1	433
Federal	16	5	3		1	25
Hspm		349				349
Mais Médicos	243				3	246
Municipal	1.847	1.375	756	194	42	4.214
Parceira	4.163	1.290		1.279	67	6.799
<b>Total</b>	<b>6.648</b>	<b>4.077</b>	<b>820</b>	<b>1.579</b>	<b>115</b>	<b>13.239</b>

### **Equipe responsável pela elaboração do relatório:**

- NIGEP - Núcleo de Informação de Gestão de Pessoas  
[nigepgab@prefeitura.sp.gov.br](mailto:nigepgab@prefeitura.sp.gov.br)
  - Ederson Donizetti;  
[edersonsantos@prefeitura.sp.gov.br](mailto:edersonsantos@prefeitura.sp.gov.br)
  - Marcio Pompeo;  
[mpompeo@prefeitura.sp.gov.br](mailto:mpompeo@prefeitura.sp.gov.br)
  - Raphael Werneck;  
[rikuno@prefeitura.sp.gov.br](mailto:rikuno@prefeitura.sp.gov.br)
  - Ronaldo Tavares;  
[rtavares@prefeitura.sp.gov.br](mailto:rtavares@prefeitura.sp.gov.br)

### **Elaboração e formatação:**

- Raphael Werneck Ikuno  
[rikuno@prefeitura.sp.gov.br](mailto:rikuno@prefeitura.sp.gov.br)

### **Revisão:**

- Ronaldo Tavares  
[rtavares@prefeitura.sp.gov.br](mailto:rtavares@prefeitura.sp.gov.br)