

**COORDENAÇÃO DE GESTÃO DE PESSOAS
NÚCLEO DE INFORMAÇÕES DE GESTÃO DE PESSOAS**



**RELATÓRIO MENSAL DO SISTEMA DE INFORMAÇÕES
DE RECURSOS HUMANOS – SISRH**

SECRETARIA MUNICIPAL DA SAÚDE

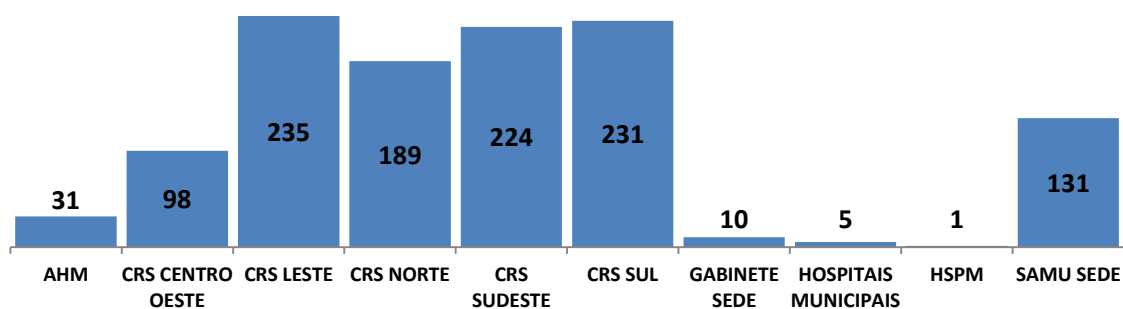
São Paulo, Junho de 2015

Sumário

1. Unidades.....	3
1.2. Unidades por Coordenadoria	3
1.3. Unidades por área de atividade	3
2. Quadro funcional.....	4
2.1. Quadro funcional por vínculo de contratação	4
2.2. Evolução do quadro funcional: Janeiro a Junho de 2015.....	4
2.3. Quadro funcional SMS: Principais cargos.....	5
2.4. Autarquia Hospitalar Municipal: Principais cargos	6
2.4.1. <i>Evolução do quadro funcional da Autarquia Hospitalar Municipal</i>	6
2.5. Médicos	7
2.5.1. <i>Mais Médicos</i>	7
2.5.2. <i>Quadro de médicos por vínculo e área de atividade</i>	7

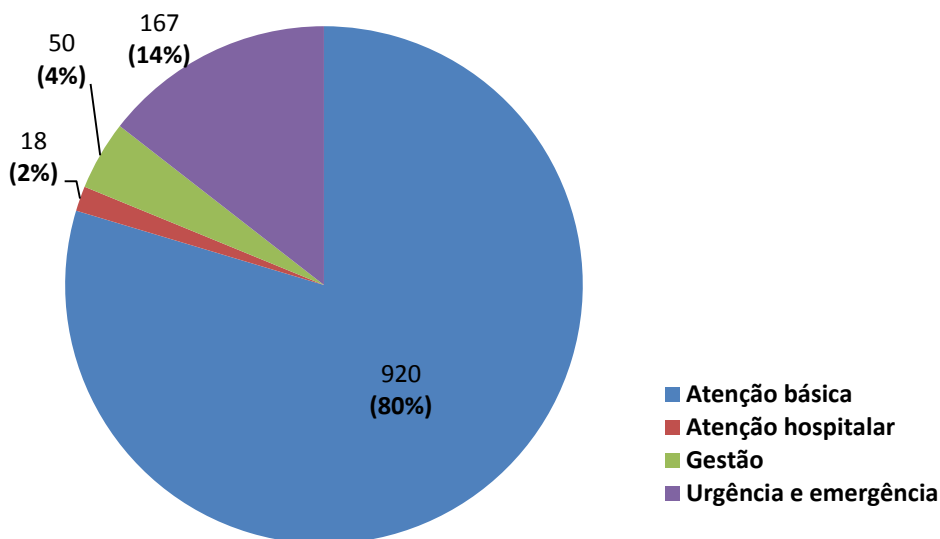
1. Unidades

1.2. Unidades por Coordenadoria



COORDENADORIAS (sisrh)	Unidades
AHM	31
CRS Centro Oeste	98
CRS Leste	235
CRS Norte	189
CRS Sudeste	224
CRS Sul	231
Gabinete Sede	10
Hospitais Municipais	5
HSPM	1
Samu Sede	131
Total	1.155

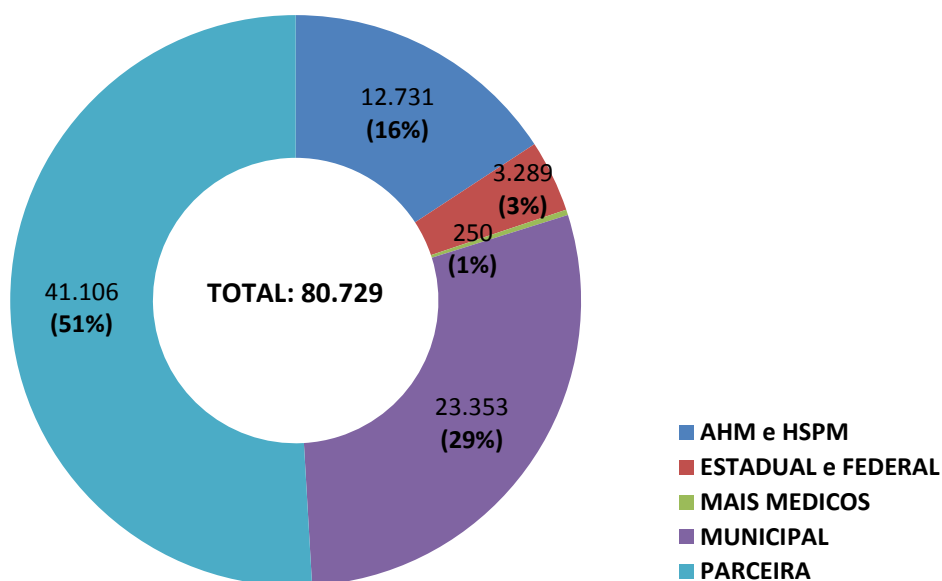
1.3. Unidades por área de atividade



ÁREA DE ATIVIDADE	Unidades
Atensão básica	920
Atensão hospitalar	18
Gestão	50
Urgência e emergência	167
Total	1.155

2. Quadro funcional

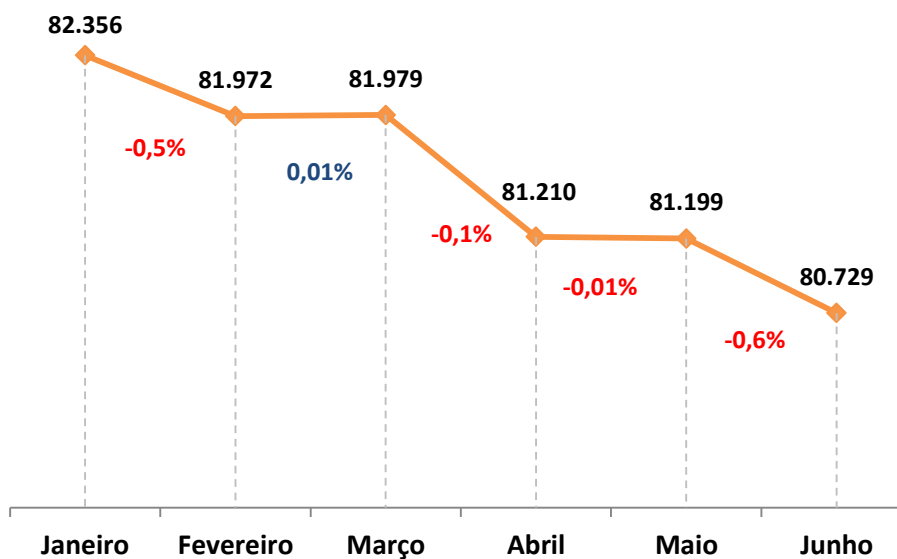
2.1. Quadro funcional por vínculo de contratação



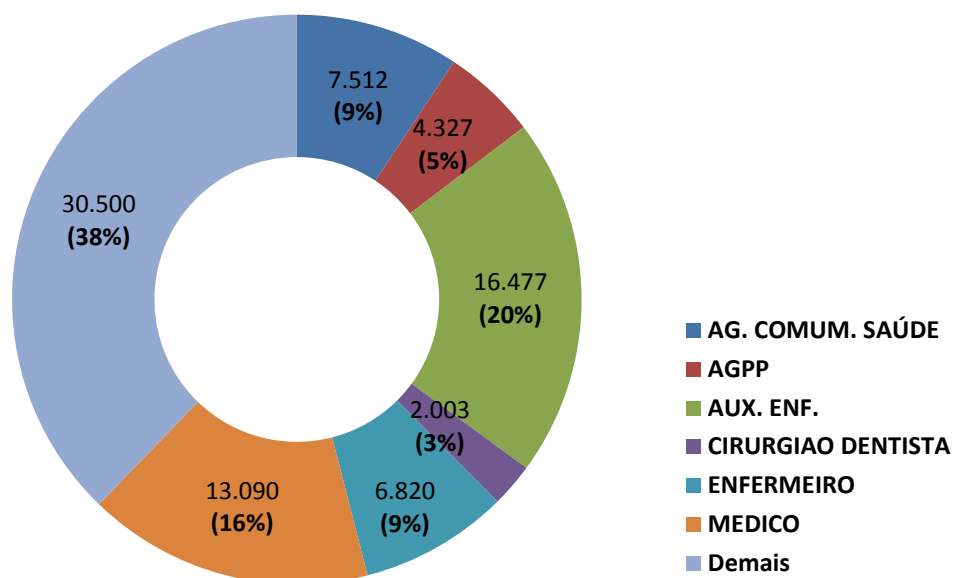
Quadro funcional por vínculo de contratação

AUTARQUIA e HSPM	12.731
ESTADUAL e FEDERAL	3.289
MAIS MEDICOS	250
MUNICIPAL	23.353
PARCEIRA	41.106
TOTAL	80.729

2.2. Evolução do quadro funcional: Janeiro a Junho de 2015



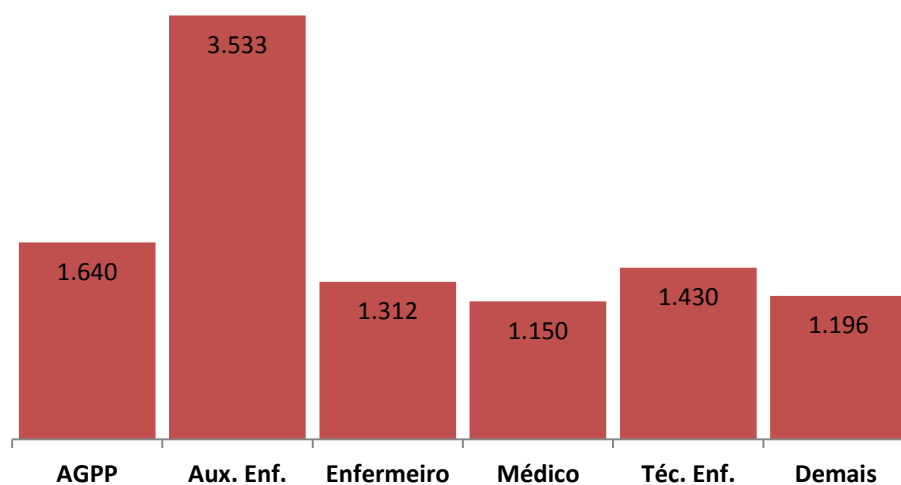
2.3. Quadro funcional SMS: Principais cargos



Principais cargos: Quadro funcional

Agente Comunitário de Saúde	7.512
Assistente de Gestão de Políticas Públicas	4.327
Auxiliar de Enfermagem	16.477
Cirurgião Dentista	2.003
Enfermeiro	6.820
Médico	13.090
Demais cargos	30.500
Total	80.729

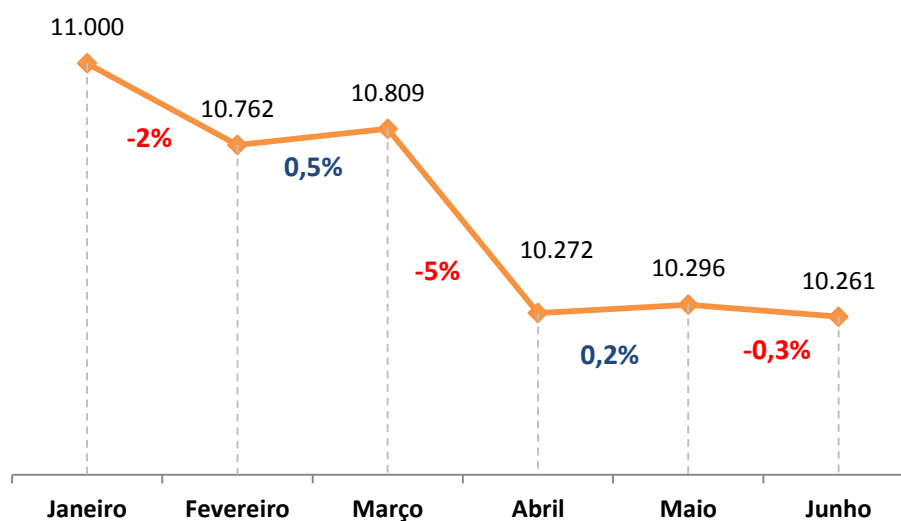
2.4. Autarquia Hospitalar Municipal: Principais cargos



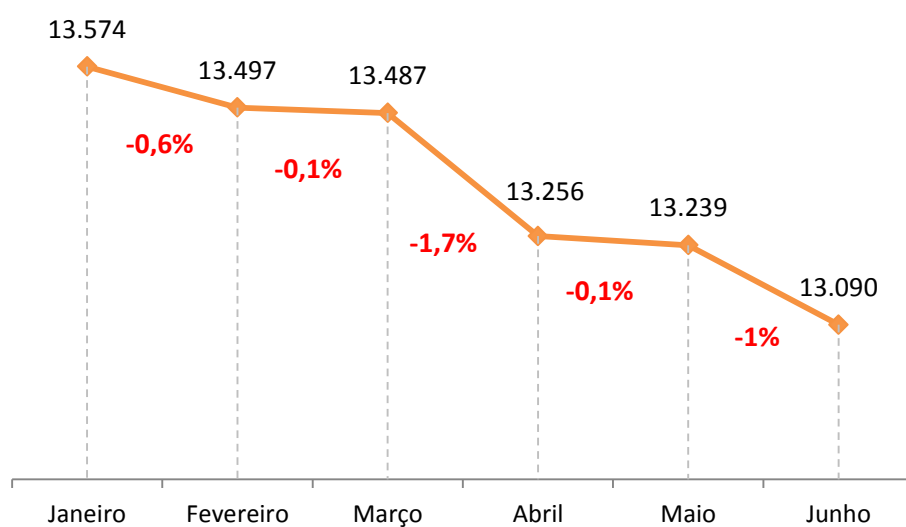
Principais Cargos: Autarquia Hospitalar Municipal

Assistente de Gestão de Políticas Públicas	1.640
Auxiliar de Enfermagem	3.533
Enfermeiro	1.312
Médico	1.150
Técnico em Enfermagem	1.430
Demais	1.196
Total	10.261

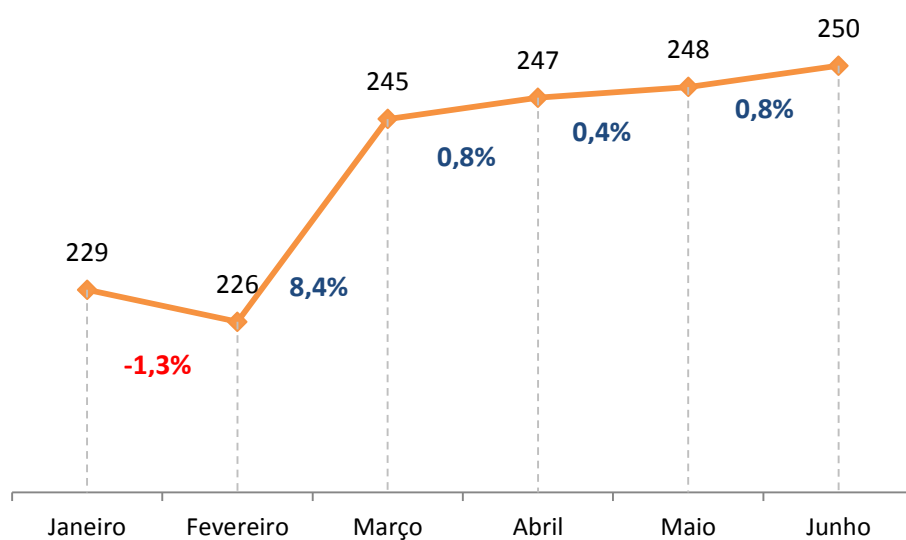
2.4.1. Evolução do quadro funcional da Autarquia Hospitalar Municipal



2.5. Médicos



2.5.1. Mais Médicos



2.5.2. Quadro de médicos por vínculo e área de atividade

Vínculo	AT. Básica	AT. Hospitalar	Gestão	Urg. e Emerg.	Mov.	Total
Autarquia	2	1.039	12	93	4	1.150
Estadual	371	7	45		5	428
Federal	16	5	3		1	25
Hspm		339				339
Mais Médicos	246				2	248
Municipal	1.850	1.376	740	193	44	4.203
Parceira	4.171	1.184		1.271	71	6.697
Total	6.656	3.950	800	1.557	127	13.090

Equipe responsável pela elaboração do relatório:

- NIGEP - Núcleo de Informação de Gestão de Pessoas
nigepgab@prefeitura.sp.gov.br
 - Ederson Donizetti;
edersonsantos@prefeitura.sp.gov.br
 - Marcio Pompeo;
mpompeo@prefeitura.sp.gov.br
 - Raphael Werneck;
rikuno@prefeitura.sp.gov.br
 - Ronaldo Tavares;
rtavares@prefeitura.sp.gov.br

Elaboração e formatação:

- Raphael Werneck Ikuno
rikuno@prefeitura.sp.gov.br

Revisão:

- Ronaldo Tavares
rtavares@prefeitura.sp.gov.br