

**COORDENAÇÃO DE GESTÃO DE PESSOAS
NÚCLEO DE INFORMAÇÕES DE GESTÃO DE PESSOAS**



**RELATÓRIO MENSAL DO SISTEMA DE INFORMAÇÕES
DE RECURSOS HUMANOS – SISRH**

SECRETARIA MUNICIPAL DA SAÚDE

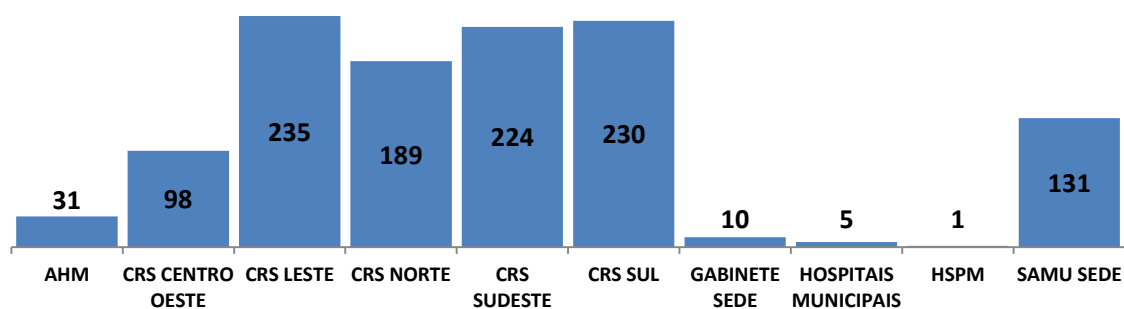
São Paulo, Janeiro de 2015

Sumário

1. Unidades.....	3
1.2. Unidades por Coordenadoria	3
1.3. Unidades por área de atividade	3
2. Quadro funcional	4
2.1. Quadro funcional por vínculo de contratação	4
2.2. Evolução do quadro funcional: Julho de 2014 a Janeiro de 2015.....	4
2.3. Autarquia Hospitalar Municipal	5
2.3.1. <i>Evolução do quadro funcional da Autarquia Hospitalar Municipal</i>	5
2.4. Principais cargos.....	6
2.4.1. <i>Médicos</i>	6

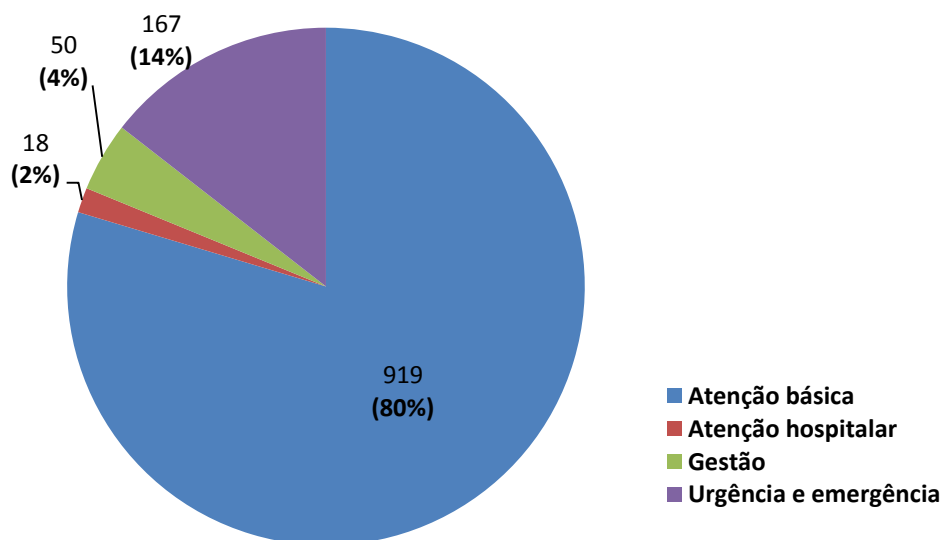
1. Unidades

1.2. Unidades por Coordenadoria



COORDENADORIAS (sisrh)	Unidades
AHM	31
CRS Centro Oeste	98
CRS Leste	235
CRS Norte	189
CRS Sudeste	224
CRS Sul	230
Gabinete Sede	10
Hospitais Municipais	5
HSPM	1
Samu Sede	131
Total	1.154

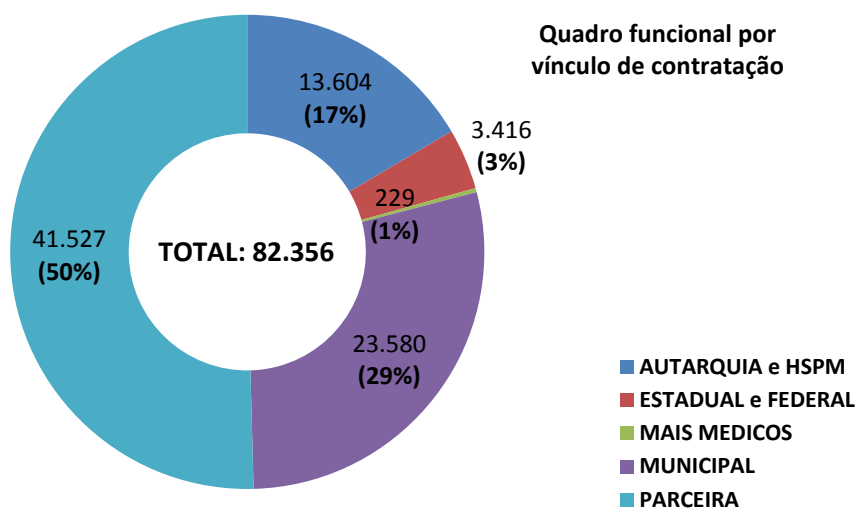
1.3. Unidades por área de atividade



ÁREA DE ATIVIDADE	Unidades
Atensão básica	919
Atensão hospitalar	18
Gestão	50
Urgência e emergência	167
Total	1.154

2. Quadro funcional

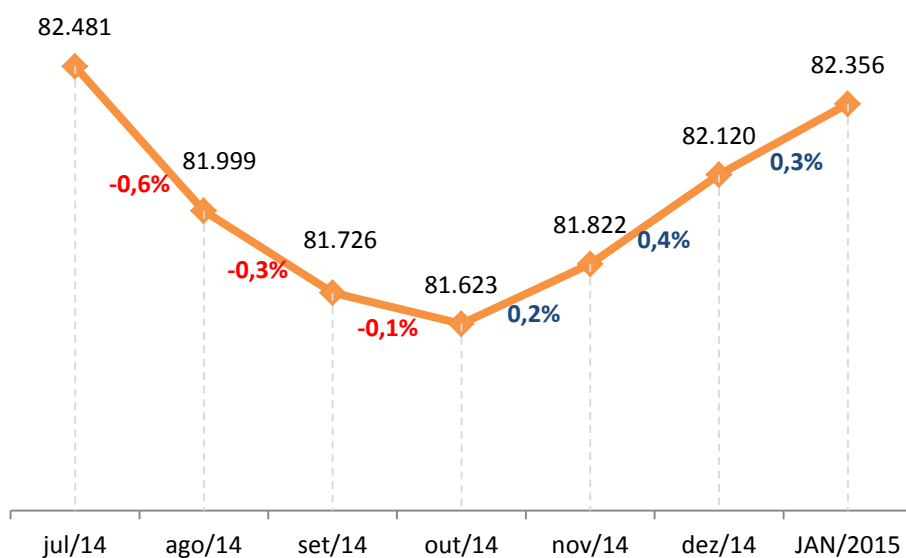
2.1. Quadro funcional por vínculo de contratação



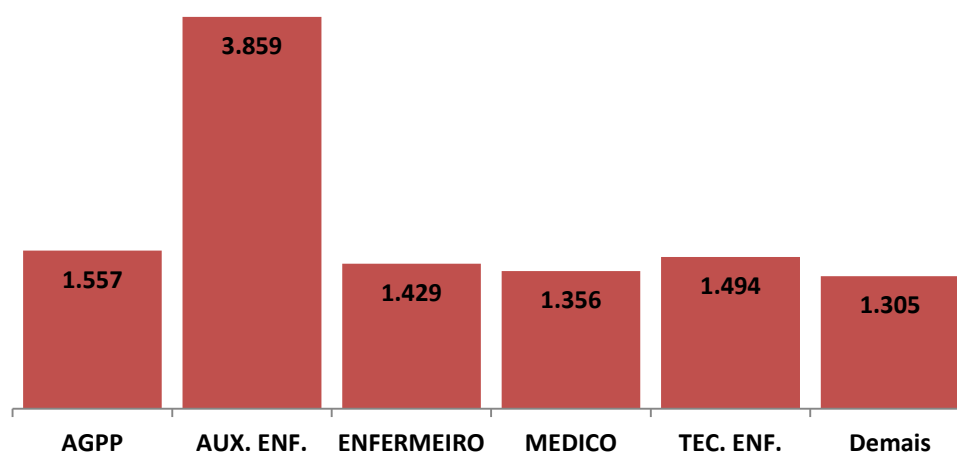
Quadro funcional por vínculo de contratação

AUTARQUIA e HSPM	13.604
ESTADUAL e FEDERAL	3.416
MAIS MEDICOS	229
MUNICIPAL	23.580
PARCEIRA	41.527
TOTAL	82.356

2.2. Evolução do quadro funcional: Julho de 2014 a Janeiro de 2015

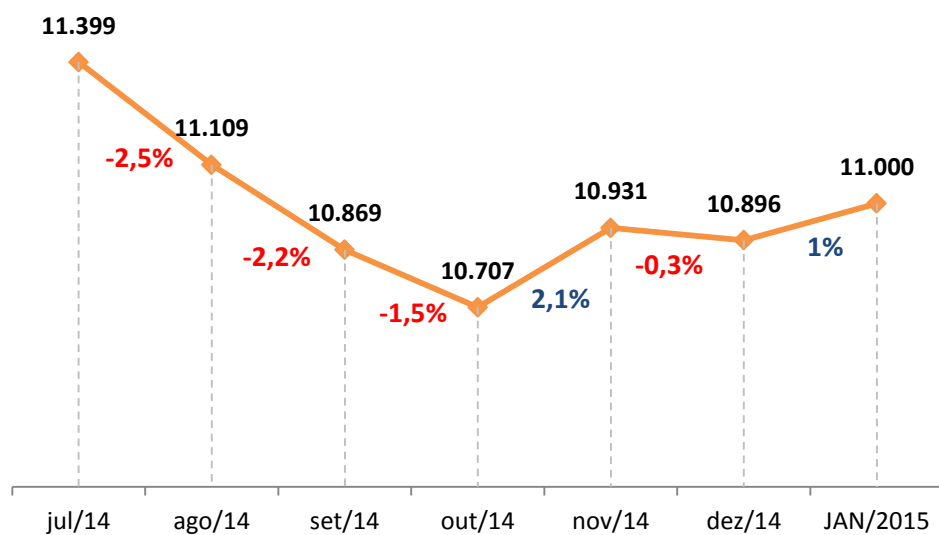


2.3. Autarquia Hospitalar Municipal

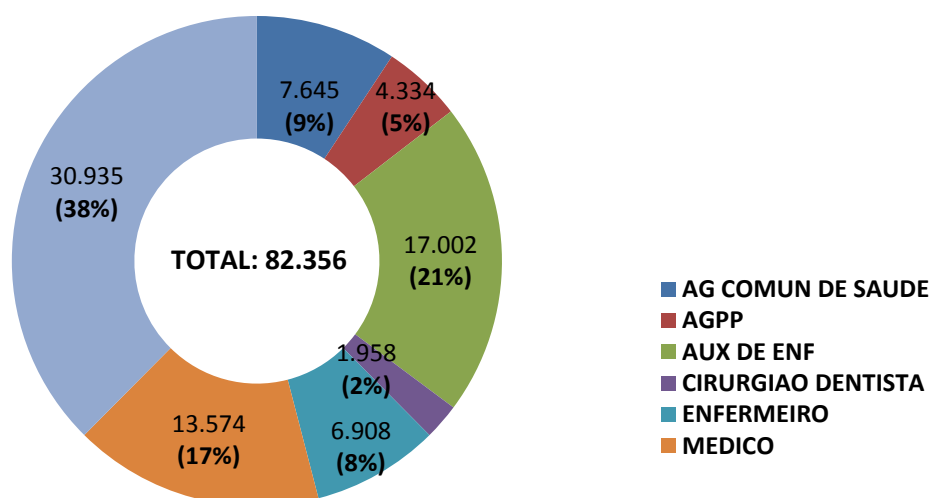


Janeiro de 2015	
AGPP	1.557
AUXILIAR DE ENFERMAGEM	3.859
ENFERMEIRO	1.429
MEDICO	1.356
TECNICO EM ENFERMAGEM	1.494
Demais	1.305
Total	11.000

2.3.1. Evolução do quadro funcional da Autarquia Hospitalar Municipal



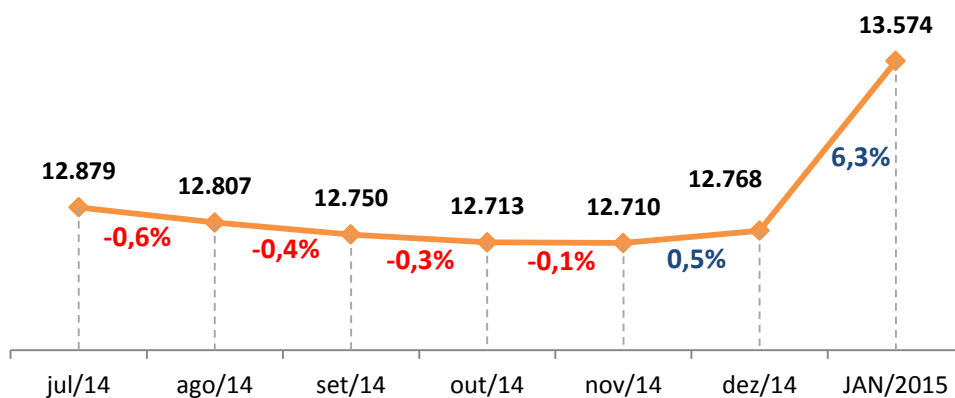
2.4. Principais cargos



Principais cargos

Agente Comunitário de Saúde	7.645
Assistente de Gestão de Políticas Públicas	4.334
Auxiliar de Enfermagem	17.002
Cirurgião Dentista	1.958
Enfermeiro	6.908
Médico	13.574
Demais cargos	30.935
Total	82.356

2.4.1. Médicos



Vínculo	AT. Básica	AT. Hospitalar	Gestão	Urg. e Emerg.	Mov.	Total
Autarquia	3	1.230	15	108		1.356
Estadual	388	8	50		3	449
Federal	16	5	3		1	25
Hspm		388				388
Mais Médicos	224				2	226
Municipal	1.791	1.372	746	191	25	4.125
Parceira	4.393	1.312	1	1.277	22	7.005
Total	6.815	4.315	815	1.576	53	13.574

Equipe responsável pela elaboração do relatório:

- NIGEP - Núcleo de Informação de Gestão de Pessoas
nigepgab@prefeitura.sp.gov.br

Conteúdo, elaboração, formatação e análise:

- Raphael Werneck Ikuno
rikuno@prefeitura.sp.gov.br

Revisão:

- Ronaldo Tavares
rtavares@prefeitura.sp.gov.br