



SUS 



**PREFEITURA DE
SÃO PAULO**
SAÚDE

PRESTAÇÃO DE CONTAS
2º Quadrimestre - 2015
Janeiro a agosto

BRASIL

PAC

Construção UBS Vila Esperança

Valor total da obra: R\$ 4.612.086,55
Comunidade: Vila Esperança
Cidade: São Paulo
Objeto: Construção da UBS Vila Esperança

Agentes participantes: PMSP e Ministério da Saúde

Início da Obra: 24/08/2015
Fim da Obra: 24/08/2016

GUERRERO



PREFEITURA DE
SÃO PAULO

Ministerio da
Saúde

44P

Saúde em Movimento

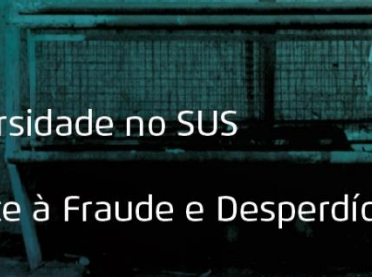
Mais Cirurgias e Exames, Menos Tempo de Espera

Mais Médicos e Melhor Atendimento nas Unidades de Saúde

Mais Saúde na Cidade

Mais Respeito à Inclusão e à Diversidade no SUS

Mais Recursos Chegando, Combate à Fraude e Desperdício





Financiamento e Execução Orçamentária

LC 141/12 – Receitas de Impostos – 2º Quadrimestre 2015

RECEITAS PARA APURAÇÃO DA APLICAÇÃO EM AÇÕES E SERVIÇOS PÚBLICOS DE SAÚDE	Previsão Inicial	Previsão Atualizada (a)	Receita Arrecadada	
			Até o 2º quadrimestre (b)	% (b/a)
RECEITA DE IMPOSTOS LÍQUIDA (I)	22.950.632.202,00	22.950.632.202,00	14.879.628.901,76	64,83%
Imposto Predial e Territorial Urbano - IPTU	7.243.872.785,00	7.243.872.785,00	4.970.371.574,92	68,61%
Imposto sobre Transmissão de Bens Intervivos - ITBI	1.660.676.232,00	1.660.676.232,00	1.148.248.654,45	69,14%
Imposto sobre Serviços de Qualquer Natureza - ISS	11.863.217.228,00	11.863.217.228,00	7.485.327.867,60	63,10%
Imposto de Renda Retido na Fonte - IRRF	1.554.504.640,00	1.554.504.640,00	1.007.629.211,26	64,82%
Multas, Juros de Mora e Outros Encargos dos Impostos	191.254.864,00	191.254.864,00	108.527.183,90	56,74%
Dívida Ativa dos Impostos	277.670.285,00	277.670.285,00	104.259.564,08	37,55%
Multas, Juros de Mora e Outros Encargos da Dívida Ativa	159.436.168,00	159.436.168,00	55.264.845,55	34,66%
RECEITA DE TRANSFERÊNCIAS CONSTITUCIONAIS E LEGAIS (II)	10.531.504.107,00	10.531.504.107,00	8.302.947.652,74	78,84%
Cota-Parte FPM	253.780.851,00	253.780.851,00	166.055.747,57	65,43%
Cota-Parte ITR	1.514.071,00	1.514.071,00	1.236.475,27	81,67%
Cota-Parte IPVA	2.147.107.809,00	2.147.107.809,00	2.048.409.970,18	95,40%
Cota-Parte ICMS	7.447.995.686,00	7.447.995.686,00	4.431.505.401,28	59,50%
Cota-Parte IPI-Exportação	58.056.622,00	58.056.622,00	35.836.671,86	61,73%
Transferências Financeiras do ICMS / Lei Complementar 87/96 - Lei Kandir	34.102.120,00	34.102.120,00	22.192.853,72	65,08%
Outros Parcelamentos	588.946.948,00	588.946.948,00	1.597.710.532,86	271,28%
TOTAL DAS RECEITAS PARA APURAÇÃO DA APLICAÇÃO EM AÇÕES E SERVIÇOS PÚBLICOS DE SAÚDE (III) = I + II	33.482.136.309,00	33.482.136.309,00	23.182.576.554,50	69,24%

Fonte: SOF e CUBO, Secretaria Municipal de Finanças e Desenvolvimento Econômico, Previsão anual



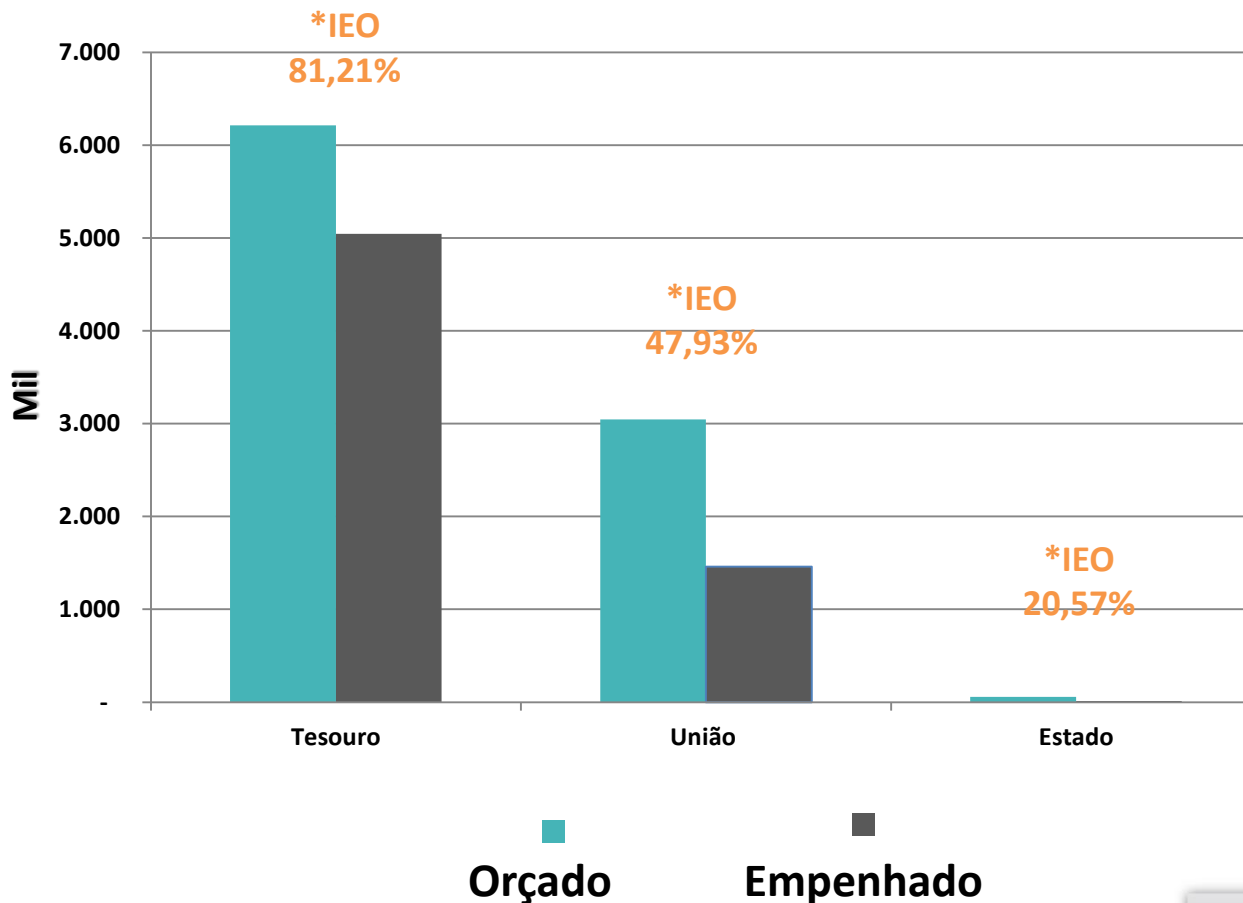
Despesas Saúde* – Tesouro em R\$ mil

	2012	2013	2014	2015
Saúde Total: Saúde com Encargos e HSPM	5.127	5.439	6.044	6.496
Saúde LC141 →				
Saúde Total excluindo HSPM	4.960	5.246	5.804	6.193
SOF, Saúde →				
Saúde Total excluindo Encargos	4.827	5.128	5.732	6.201

*Valores Nominais Empenhados 2012-2014 e aprovados para 2015

Cálculo índice LC 141/12 - ano 2014
Receita (LC 141) = R\$ 6.193 bi / R\$ 33,482 bi = 18,50%

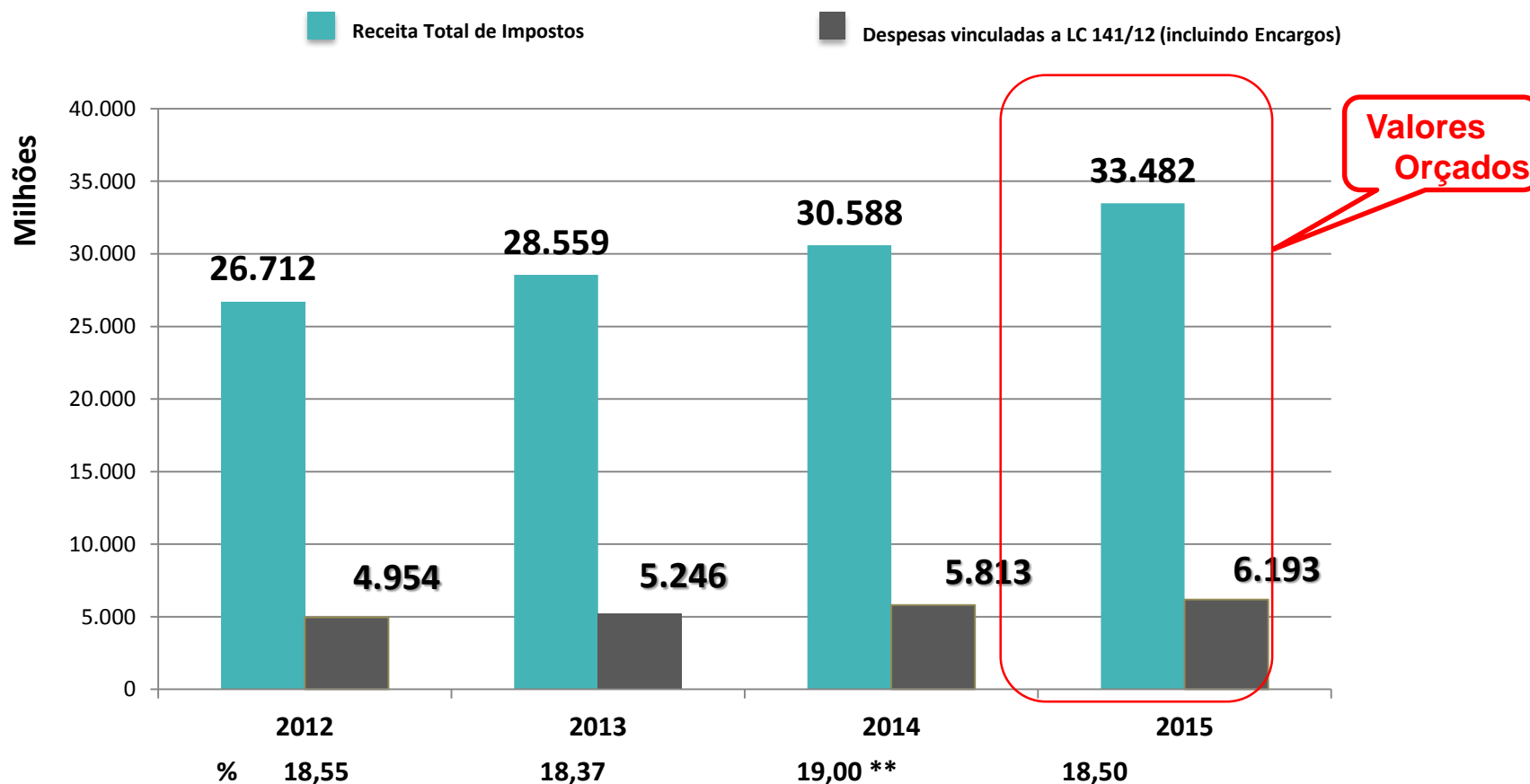
Execução orçamentária sem Encargos 2º Quadrimestre 2015



Valores Tesouro incluem Fonte 06 e 08

Aplicação dos recursos na Saúde

LC 141/12 – 2012 a 2014 (empenhados) e 2015 (previsão)



Fonte: Sistema Orçamentário e Financeiro SOF

*Valores Nominais Empenhados 2012-2014 e previsão para 2015

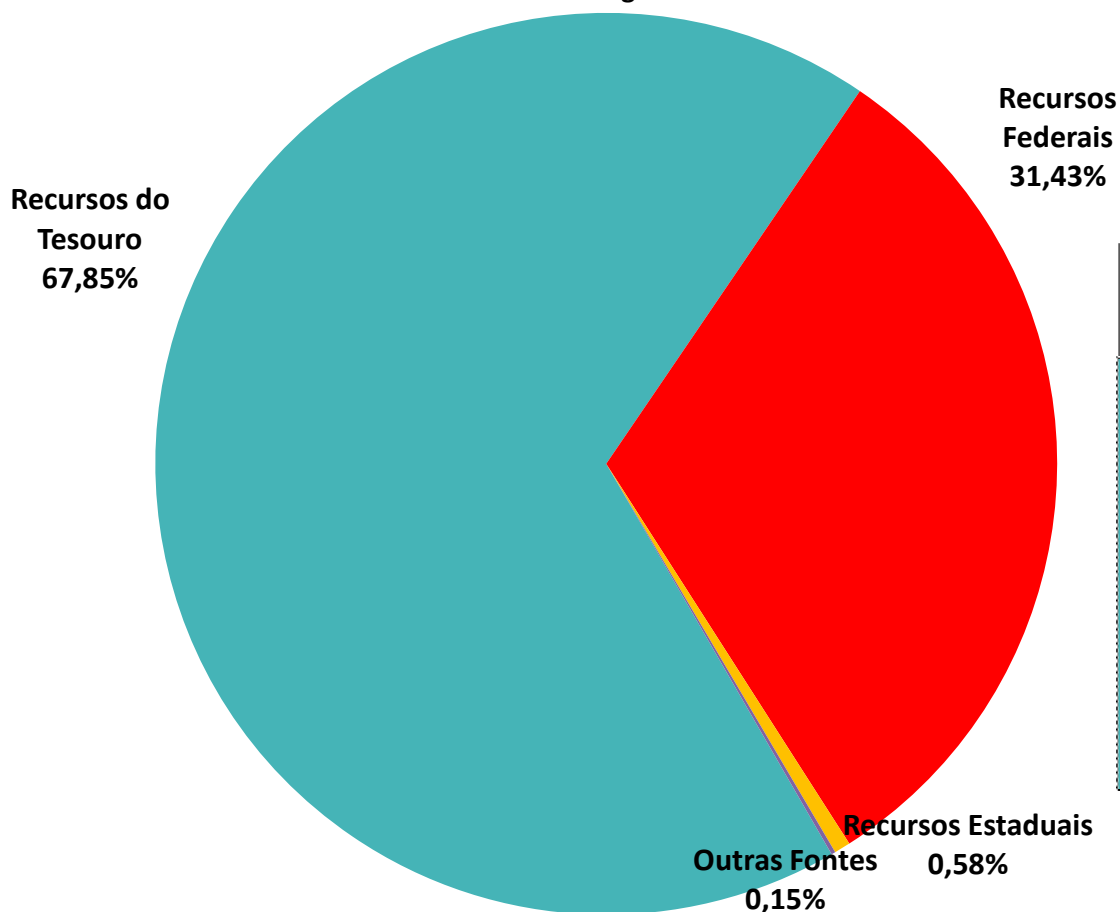
** Conforme publicação no D.O. de 12/05/2015, p.17



Participação dos recursos orçados por Fonte

Previsão 2015 – com Encargos

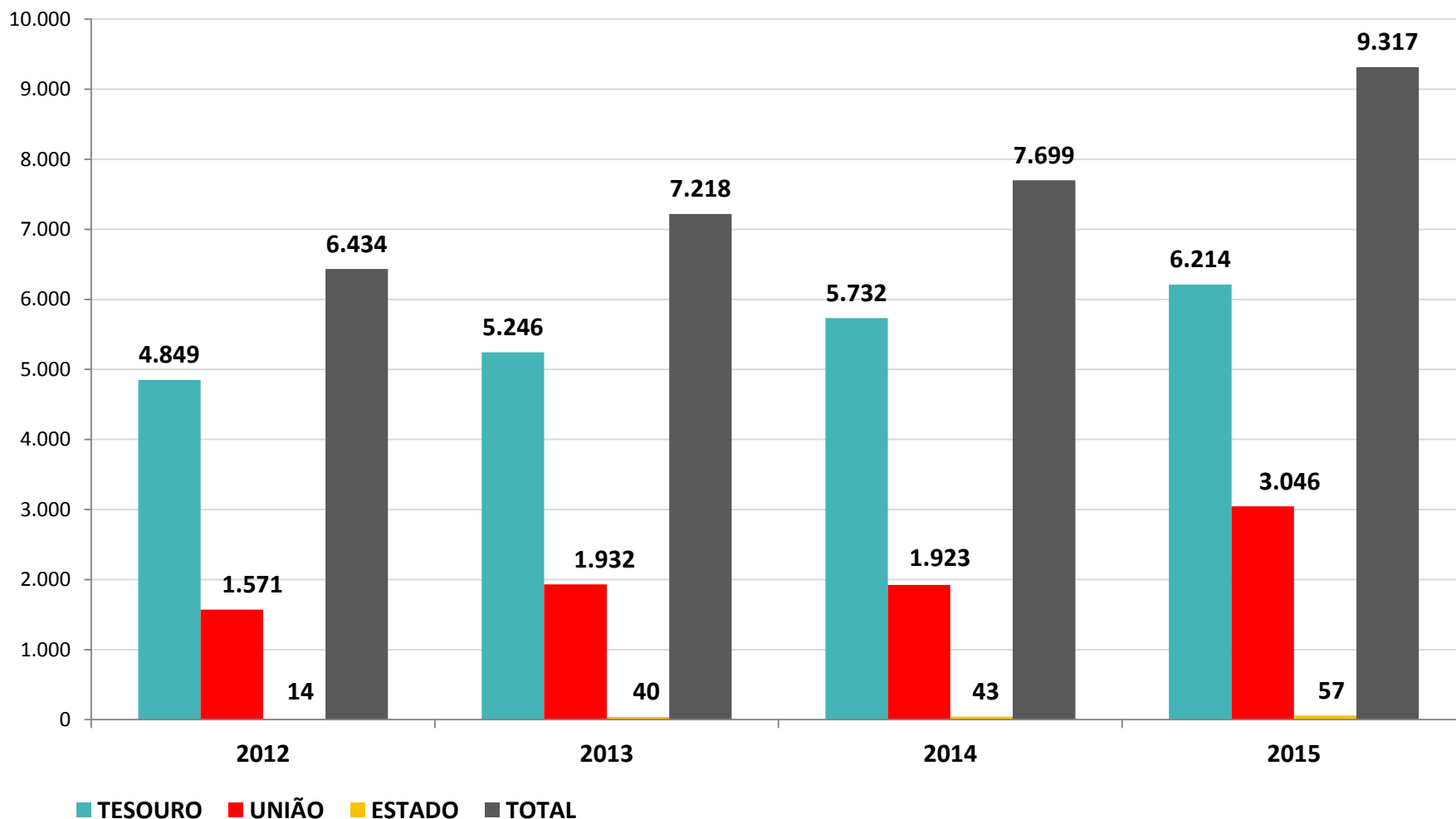
PARTICIPAÇÃO NO ANO DOS RECURSOS ORÇADOS POR FONTE
Com Encargos



	Fonte de Recurso	Dotação Atualizada	Congelado
Milhões	Tesouro	6.214	155
	União	3.046	832
	Estado	57	6
	TOTAL	9.317	993
	Encargos	376	0
	TOTAL GERAL	9.693	993

Fonte: SOF – Sistema Orçamentário Financeiro, 09/09/2015 às 17h

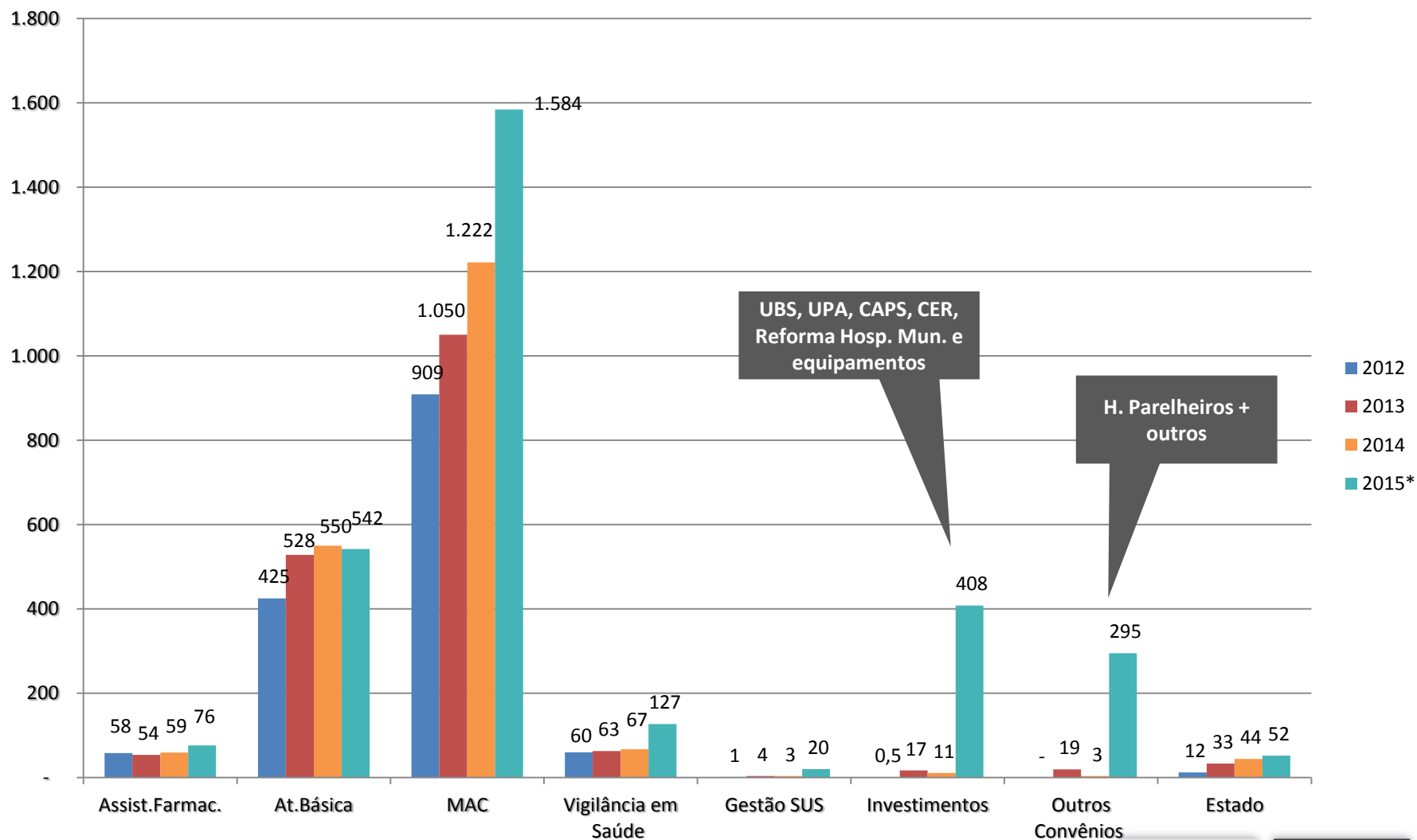
Execução Orçamentária Total por Fonte empenhada de 2012 a 2014 e previsão 2015 (sem Encargos)



Fonte: SOF – Sistema Orçamentário Financeiro, 09/09/2015 às 17h.



Recursos Estaduais e Federais por bloco de financiamento Empenhados de 2012 a 2014 e previsão 2015*, em R\$ mil



Fonte: CFO – Coordenadoria Financeira e Orçamentária.

*Valores Nominais Empenhados 2012-2014 e previsão 2015

Captação de Recurso Federal - **custeio** – em R\$ mil

Empenhado de 2012 a 2014 e previsão 2015*

Redes	2012	2013	2014	2015	Ingressos até 2º Quadr.
RUE	0	71.141	131.048	130.000	88.250
SAMU	26.187	43.520	43.745	50.000	31.358
Psicossocial / Mental	8.831	24.326	45.220	47.000	29.563
Viver sem limites	369	1.841	36.631	137.703	26.678
Rede Cegonha	0	108	14.422	15.000	10.653

Principais Grupos de Despesa

Empenhados de 2012 a 2014 e previsão 2015*, em R\$ mil

Detalhamento do Gasto - SMS

Grupos	2012	2013	2014	2015	Gastos até 2º Quadr
Pessoal - direta e indireta	1.920	1.997	2.044	2.581	1.917
Contratos de Gestão e Convênios Assistenciais	2.331	2.695	2.943	3.031	2.129
Contratos Prestadores SUS	677	652	728	807	499
Outros Contratos e despesas de custeio	1.013	1.440	1.384	1.440	1.316
Materiais médico-hospitalares	176	207	233	241	155
Medicamentos	181	239	174	297	288
Sub Total	6.298	7.230	7.506	8.397	6.304
Investimentos	136	134	193	918	214
TOTAL	6.434	7.364	7.699	9.315	6.518

**26,3 %
aumento**

Fonte: CFO – Coordenadoria Financeira e Orçamentária.

*Valores Nominais Empenhados 2012-2014 e previsão 2015 / gastos até 2º quadrimestre 2015

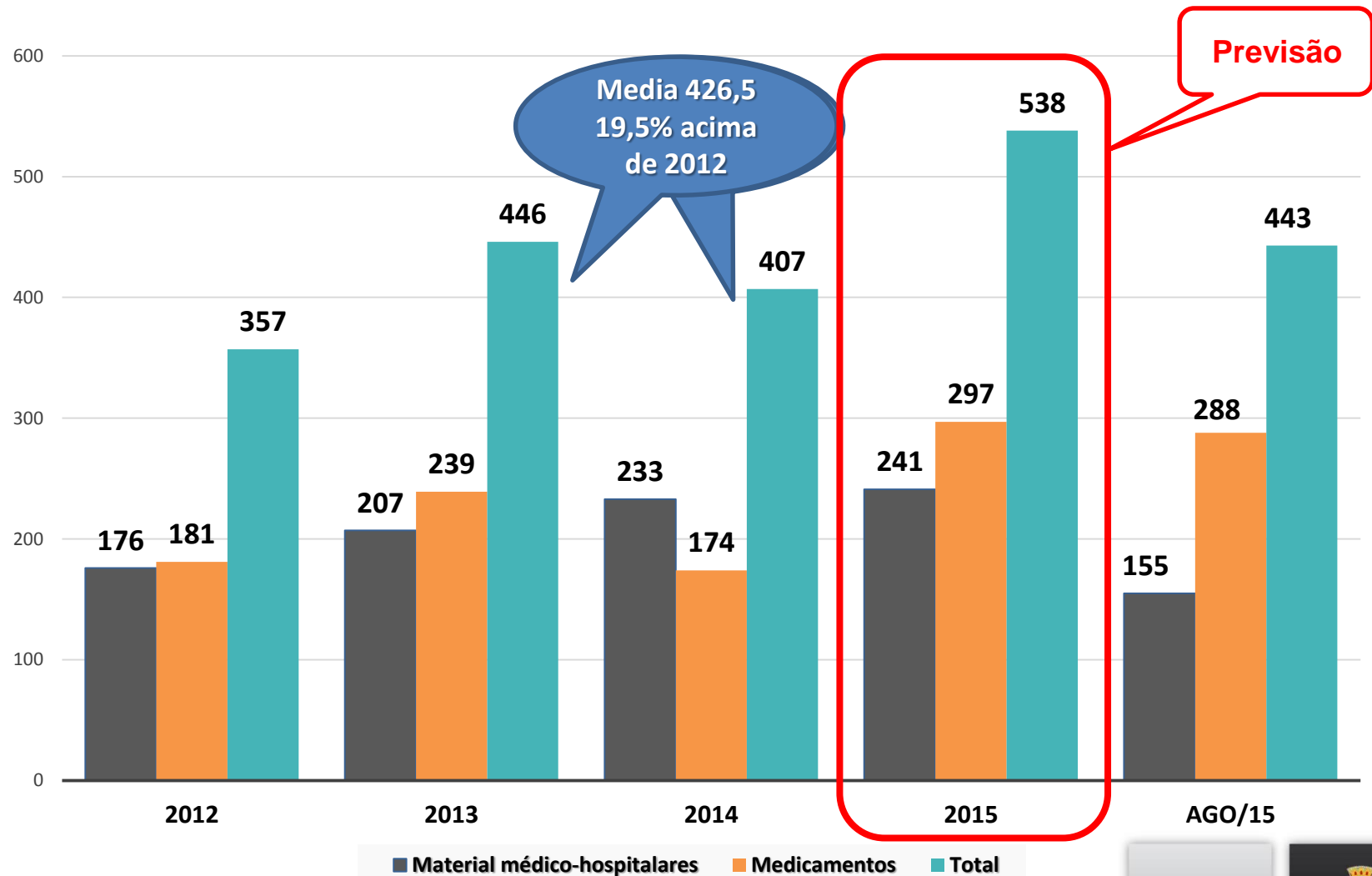
Total sem Encargos



Medicamentos e Material Médico Hospitalar

Administração Direta e Indireta

Empenhados de 2012 a ago/2015 e previsão 2015*, em R\$ mil



Fonte: CFO – Coordenadoria Financeira e Orçamentária
*Valores Nominais Empenhados 2012-ago/15 e previsão 2015

Restos a Pagar 2014

2º Quadrimestre de 2015

FONTE DE RECURSOS	Saldo Transferido	Pagamento	Cancelamento	Saldo a Pagar
Tesouro	179.746.497,45	134.860.148,53	44.690.523,21	195.825,71
Transferências Federais	53.576.777,31	36.026.263,53	17.538.917,95	11.595,83
Transferências Estaduais	4.240.830,91	4.233.534,91	7.296,00	0
Todas as Fontes	237.564.105,67	175.119.946,97	62.236.737,16	207.421,54
Encargos SF	11.213.237,05	11.213.237,05	0	0
SAUDE LC 141/12	248.777.342,72	186.333.184,02	62.236.737,16	207.421,54

Fonte: SOF de 09/09/2015 às 17h



Mais Recursos Chegando,
Combate à Fraude
e Desperdício

Receita SUS foi a que mais cresceu nos últimos dois anos

R\$ 35,3 milhões em 2012 para

R\$ 186,5 mi

em 2015

Até Agosto



Credenciamento de novas Redes de Atenção e programas

Captação de recursos federais para investimentos



Comitê de Monitoramento das Metas dos Contratos e Convênios

Implantação do Sistema de Custos nos contratos das OSS

Estratégia de Apoio e Supervisão às UBS

Criação de força-tarefa no Gabinete e Autarquia para monitorar compra e uso de órteses e próteses





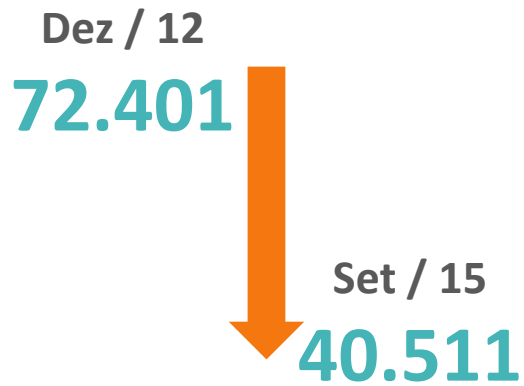
Mais Cirurgias e Exames
Menos Tempo de Espera

VAGAS ESPECIALIZADAS OFERTADAS (AGENDA REGULADA):

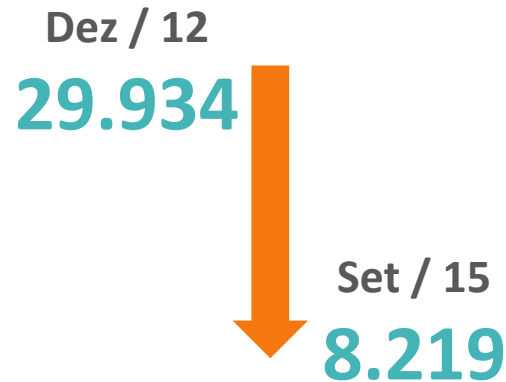
Fonte: BI Siga VG16- Vagas - detalhado com estabelecimento, em 01/09/2015.



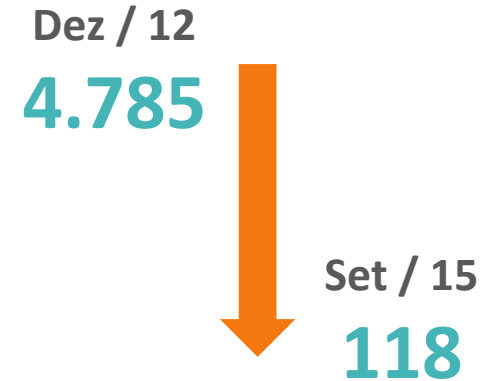
REDUÇÃO DA FILA DE EXAMES



**Ultrassom
Transvaginal
- 44%**



**Endoscopia
- 73%**



**Colonoscopia
- 98%**

CONSULTAS E EXAMES NOS HOSPITAIS DIA

2014

54.514

Consultas e Exames / Mês

11%

2015

60.758

Consultas e Exames / Mês



74.928

Consultas e Exames por ano

CIRURGIAS NOS HOSPITAIS DIA

2014
1.420
Cirurgias



2015
3.146
Cirurgias
Até Julho/2015

20.712
Cirurgias por ano

Mais cirurgias em 2016

Catarata

Varizes

Cirurgias Pediátricas (Fimose, epi-hipospádia)

2015 (Previsão)

27.144



2016 (Meta)

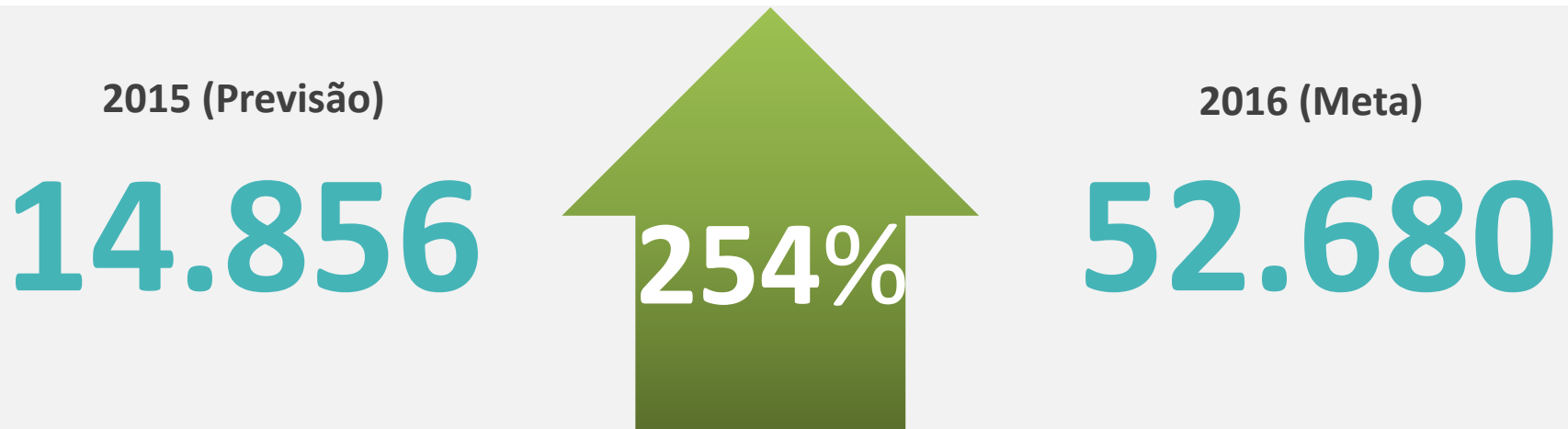
65.988



38.844

Cirurgias por ano

Mais cirurgias em 2016



Grupos Prioritários para outras Cirurgias Eletivas

Idoso: Catarata

Mulher: Histerectomia, incontinência urinária e laqueadura

Homem: Vasectomia e próstata

Adulto: Hérnias, colecistectomia, hemorróida

Plano de cirurgias em 2016

2015 (Previsão)

42.000

2016 (Meta)

118.688

182%



76.688

Cirurgias por ano



Hospitais Dia da Rede Hora Certa

13 em funcionamento

1. Brasilândia
2. Penha
3. M'Boi Mirim I
4. M'Boi Mirim II
5. Itaim Paulista
6. Lapa
7. São Miguel
8. Ipiranga
9. Arena Móvel Leste
10. Arena Móvel Sul
11. Arena Móvel Norte
12. Arena Móvel Centro
13. Arena Móvel Sudeste

7 em finalização

14. V. Prudente
15. São Mateus
16. Butantã
17. Campo Limpo
18. Cidade Ademar
19. V. Guilherme
20. Mooca

9 em implantação

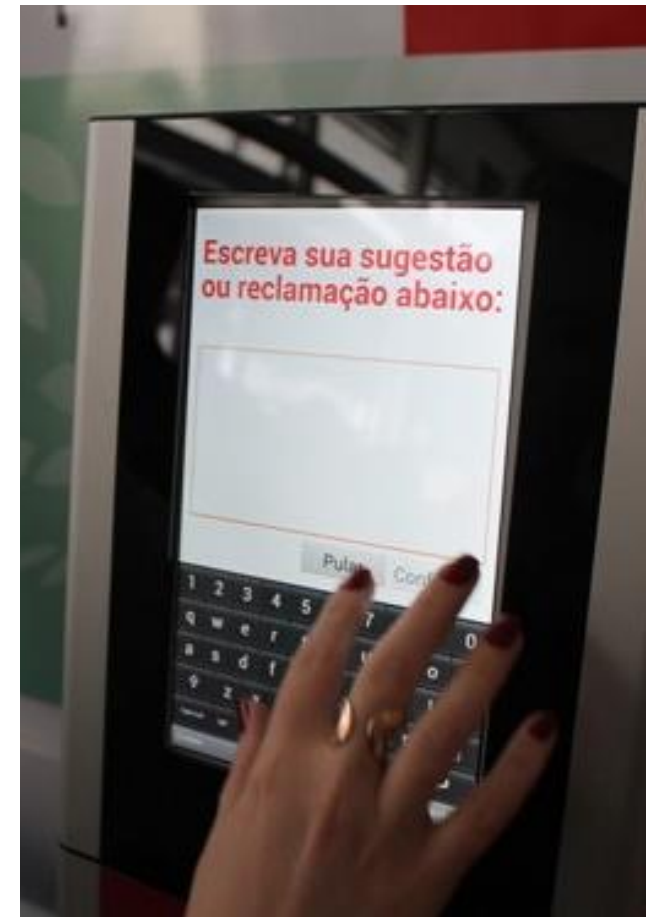
21. Centro (Unidade de Rápida Construção)
22. Santo Amaro (Unidade de Rápida Construção)
23. Cid. Tiradentes (Unidade de Rápida Construção)
24. Guaianases (Unidade de Rápida Construção)
25. Perus (Unidade de Rápida Construção)
26. Ermelino Matarazzo
27. Capela do Socorro
28. Vila Carrão
29. Unidade Pediátrica no Hosp. Mun. Menino Jesus (Centro)

REDE
HORACERTA

HOSPITAL DIA

PREFEITURA DE SÃO PAULO











A black and white photograph with a teal gradient overlay. Three healthcare workers, likely nurses or doctors, are wearing white protective gowns and hairnets. They are smiling warmly at the camera. In the foreground, a young child with dark hair is wearing a white polo shirt and looking towards the camera. The background is a soft, out-of-focus light color. The text is overlaid on the left side of the image.

Mais Médicos e
Melhor Atendimento nas
Unidades de Saúde

Fim dos muros entre UBS e AMA

Unificação do processo de trabalho em

87 unidades

Humanização e ambientação das unidades

Abertura aos sábados

Protocolo de acolhimento e risco

Paciente do Pronto-Atendimento terá cuidado continuado





Aumento

26%

Folha de pessoal
entre 2014 e 2015

99%

de adesão dos servidores
na ativa ao novo Plano de
Cargos e Salários

Concurso Público:

8.884 vagas abertas, 6.251 ocupadas

Educação Permanente:

38.630 inscritos em 857 atividades

Residência Médica (R1):

De 205 vagas em 2012 para 421 vagas em 2015

Residência Multiprofissional

Até 2012, zero vagas. Hoje são 102 vagas

Mais Médicos na Rede

Residência em Medicina da Família e Comunidade

200 vagas a partir de 2016

Solicitação de mais profissionais do Programa Mais Médicos

Mais 230 vagas a partir de 2016

Abertura de novo concurso público para médicos



260

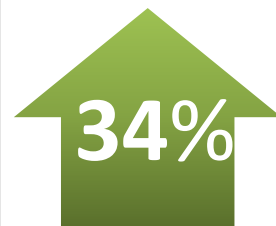
Profissionais do
Programa Federal

4.913

em Agosto de
2012

6.584

em Agosto de
2015

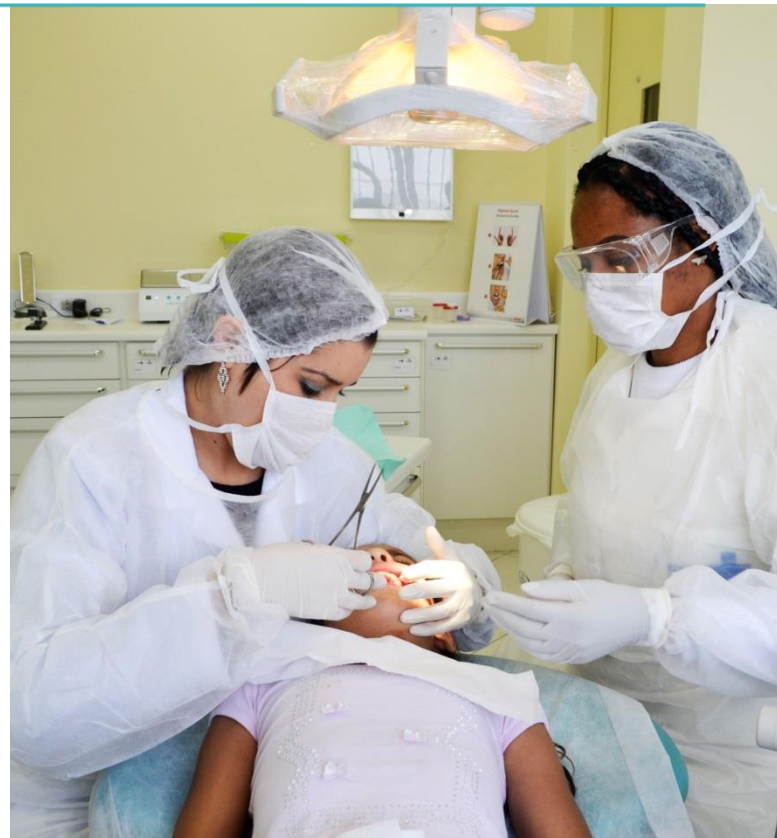


Saúde Bucal

200 Novos **dentistas** contratados através de Concurso Público

286 Novos consultórios Odontológicos instalados

6.115 Próteses Dentárias já entregues este ano



2012

6.000

Próteses contratadas / Ano

2015

27.860

Próteses contratadas / Ano

350%

Medicamentos

2012
R\$181
Milhões / Ano



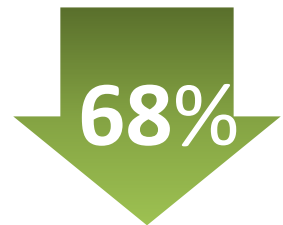
2015
R\$288
Milhões
Até Agosto de 2015

Manifestações na Ouvidoria

457
Março 2015

347
Junho 2015

148
Agosto 2015



Medicamentos

A partir de dezembro sistema de consulta online para a população





223 Reformas e Adaptações concluídas

6 UBS Integral inauguradas

(Jd. Edite, Miriam II, Vera Cruz, Maringá/Talarico, Nova Pantanal e São Remo).

16 UBS em obras

(UBS Jd. Aeroporto, UBS Brasilândia III, UBS Cidade Nova S. Miguel, UBS Jd. São Carlos, UBS Jova Rural, UBS Pq. das Nações Unidas, UBS Cambuci, UBS Encosta II, UBS Jd. Romano II, UBS Jd. São Nicolau, UBS Pró-Morar, UBS V. Sonia II, UBS Jd. Fontalis, UBS Nascer do Sol, UBS VI. Ema, UBS VI. Esperança).



6 UBS

- 4 Imóveis alugados (VI. da Paz, Orion, Jd. Helian e VI. Rubi).
- 3 Método rápido de construção (Cantinho do Céu, Gleba do Pêssego e VI. Jacuí)



24 em fase de licitação



800 Jovens da periferia

200 UBS

Humanização e Acolhimento



Prontuário Eletrônico do Paciente - PEP



18 Unidades utilizam o PEP

Em andamento: compra de Kits com computadores e manutenção para expansão do sistema

Prova de conceito concluída com UBS São Remo

Meta:

Levar PEP para **260 UBS** até fim de 2016

Telessaúde

Cadastramento e treinamento de médicos teleconsultores até Dezembro de 2015

Customização da plataforma Alô Mãe para apoio às unidades

Meta:

Levar Telessaúde para **Toda** Rede Básica até o fim de 2016





UPA 24h

2 Unidades Concluídas **UPA Campo Limpo**
UPA Santa Catarina

13 Unidades em Obras

UPA Cidade Tiradentes
UPA V. Mariana
UPA Jabaquara
UPA Mooca
UPA City Jaraguá
UPA Pirituba
UPA Itaquera
UPA Parelheiros
UPA Tito Lopes
UPA Perus
UPA S. Luiz Gonzaga
UPA Ermelino Matarazzo
UPA Júlio Tupy

7 Unidades a serem Reformadas por OSS

UPA Balneário São José
UPA Maria Antonieta
UPA Macedônia
UPA Freguesia do Ó
UPA São Mateus
UPA Sacomã
UPA Capão Redondo

4 Unidades a Licitar

UPA Vila Nhocuné
UPA Tatuapé
UPA Santo Amaro
UPA Sapopemba



Novos Hospitais



Vila Santa Catarina

“Gilson de Carvalho”

260 leitos

Em reforma

Maternidade prevista para funcionar em outubro

Parceria com o Hospital Albert Einstein

Parelheiros

250 leitos

Em obras

Brasilândia

250 leitos

Em obras

Alexandre Zaio – Vila Matilde

250 leitos

Projeto Executivo (RDC)* concluído

Em trâmite de licitação

Hospital Municipal Vila Santa Catarina



Hospital Municipal Parelheiros



Vista aérea - agosto 2015

Hospital Municipal Parelheiros



Hospital Municipal Brasilândia





Mais Saúde na Cidade



146

Hortas em unidades de Saúde

518

Unidades de Saúde com Práticas Integrativas

18.138

Inspeções Sanitárias Realizadas (Até ago/2015)

59.758

Cães e gatos esterilizados em 2015 (Até 31/07/2015)

1.502

Escolas atendidas no Programa Saúde na Escola - PSE

693.585

Alunos atendidos no Programa Saúde na Escola - PSE

34.284

Visitas Domiciliares pelos Agentes de Proteção Ambiental



Implantação do Observatório sobre Mobilidade Urbana e Saúde


2011 - 11 mil internações na Rede Municipal por acidentes de trânsito

2014 - 9575 internações na Rede Municipal por acidentes de trânsito

Custo para o SUS municipal em 2014:
R\$ 16,2 milhões

Tempo médio de internação:
6 dias





#SampaContraAids

Mais Respeito à
Inclusão e à Diversidade no SUS



Saúde da Pessoa Idosa

8 Unidades de Referência à Saúde do Idoso (URSI)

5 Unidades em parceria com a UNINOVE

(Barra Funda, Vergueiro, Vila Prudente, Vila Maria e Santo Amaro)

1 Itaquera

1 São Mateus

1 Butantã

Ampliação do Programa de Acompanhante de Idosos (PAI)

Mais 16 equipes totalizando 38 na cidade

Implantação da Avaliação Multidimensional da Pessoa Idosa na Atenção Básica: definição do grau de fragilidade; qualificação da demanda e organização do atendimento

Saúde da Pessoa com Deficiência



2 CER São Miguel Paulista
Inaugurados Ipiranga

Abertura de :

15 CER sendo

08 CER II

05 CER III

02 CER IV

Habilitação da AACD como CER IV

Secretaria assumirá duas unidades da AACD
Norte e Sul

Aumento do repasse para a AACD

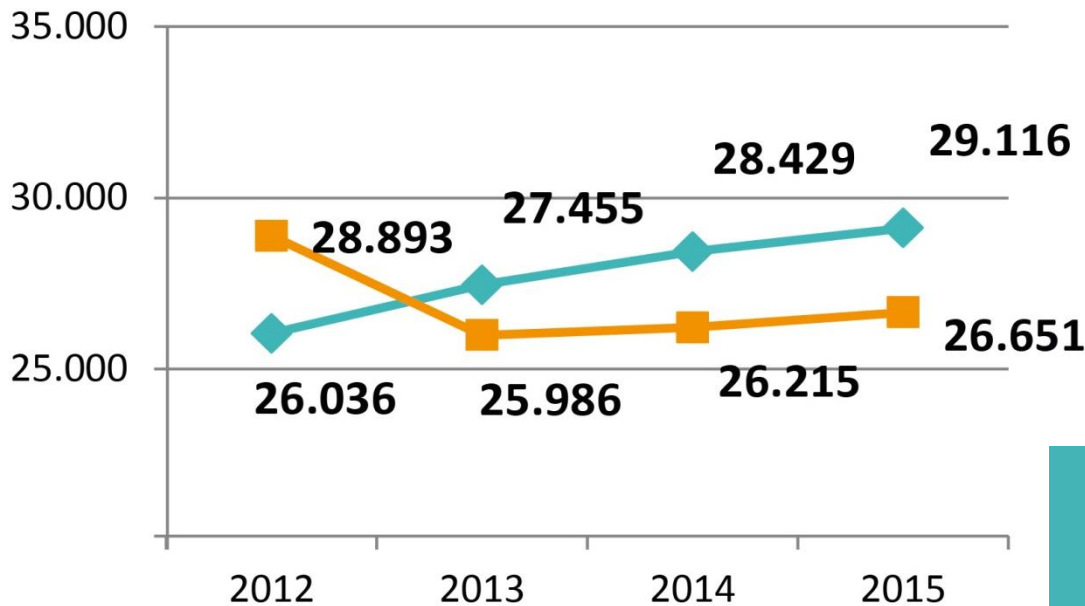
Mais **R\$ 165 mil** por mês

Repasse total **R\$ 1,1 milhão** / mês



Saúde da Mulher

Nascidos vivos de partos ocorridos em hospitais da gestão do SUS municipal e estadual. 1º semestre - 2012 a 2015



◆ Gestão SMS - próprios, conveniados e contratados
■ Gestão SES - próprios, conveniados e contratados



Variação 2012/2015
SMS: + 12%
SES: - 8%



Pessoa em Situação de Violência

138.500 Notificações de casos de violências entre 2008 e 2015

1.750 Profissionais Capacitados na Rede de Cuidados

Implantação de Núcleos de Prevenção à Violência nas Unidades de Saúde



Saúde da População Negra

Implantação do quesito Raça/Cor
nos Sistemas de Informação

Implantação da Linha de Cuidados da
Anemia Falciforme

Elaboração do Plano de Ação para a
Saúde das Mulheres Negras

DST - AIDS

11.700.000

Preservativos masculinos
distribuídos

206.000

Preservativos femininos
distribuídos

120.412

Pacientes matriculados –
Fonte VIGISERV

29.712

Testes rápidos
diagnósticos



Entre 2013 e 2014

14 novos

Consultórios na Rua em Funcionamento

18 Consultórios na
Rua no Total

186

Profissionais da
Saúde envolvidos

Novos trios de
agentes:
Saúde,
Trabalho e
Assistência Social



OBRIGADO



PREFEITURA DE
SÃO PAULO
SAÚDE

www.prefeitura.sp.gov.br/saude