

PRESTAÇÃO DE CONTAS

Ano de 2009



PREFEITURA DA CIDADE DE
SÃO PAULO

SECRETARIA DA SAÚDE



Introdução

Orçamento da SMS (por fonte de recurso)

Distribuição da Execução Orçamentária

Contratos de Gestão



Introdução

Orçamento da SMS (por fonte de recurso)


Distribuição da Execução Orcamentária

Contratos de Gestão



Inauguramos 08 AMAs Especialidades
no 4º trimestre:

- AMA Especialidades Itaquera – 07/10/09
- AMA Especialidades Jd. Icarai – 09/11/09 **(fotos)**
- AMA Especialidades Vila Zatt – 09/12/09
- AMA Especialidades Burgo Paulista – 17/12/09



AMA Especialidades Burgo Paulista – 09/11/09
AMA Especialidades Vila Constância – 21/12/09 **(fotos)**
AMA Especialidades Tiête – 22/12/09
AMA Especialidades Isolina Mazzei – 29/12/09

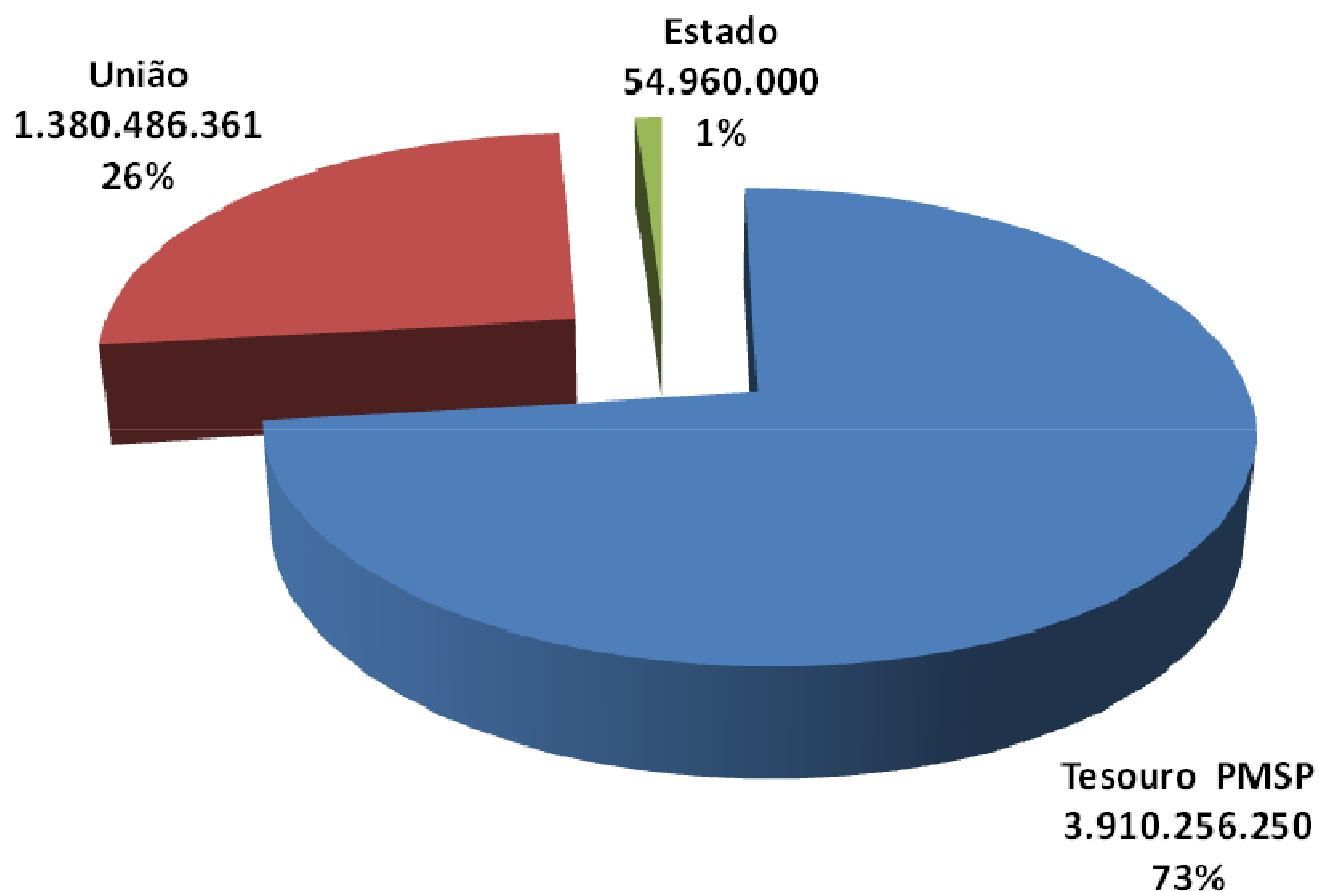


Introdução

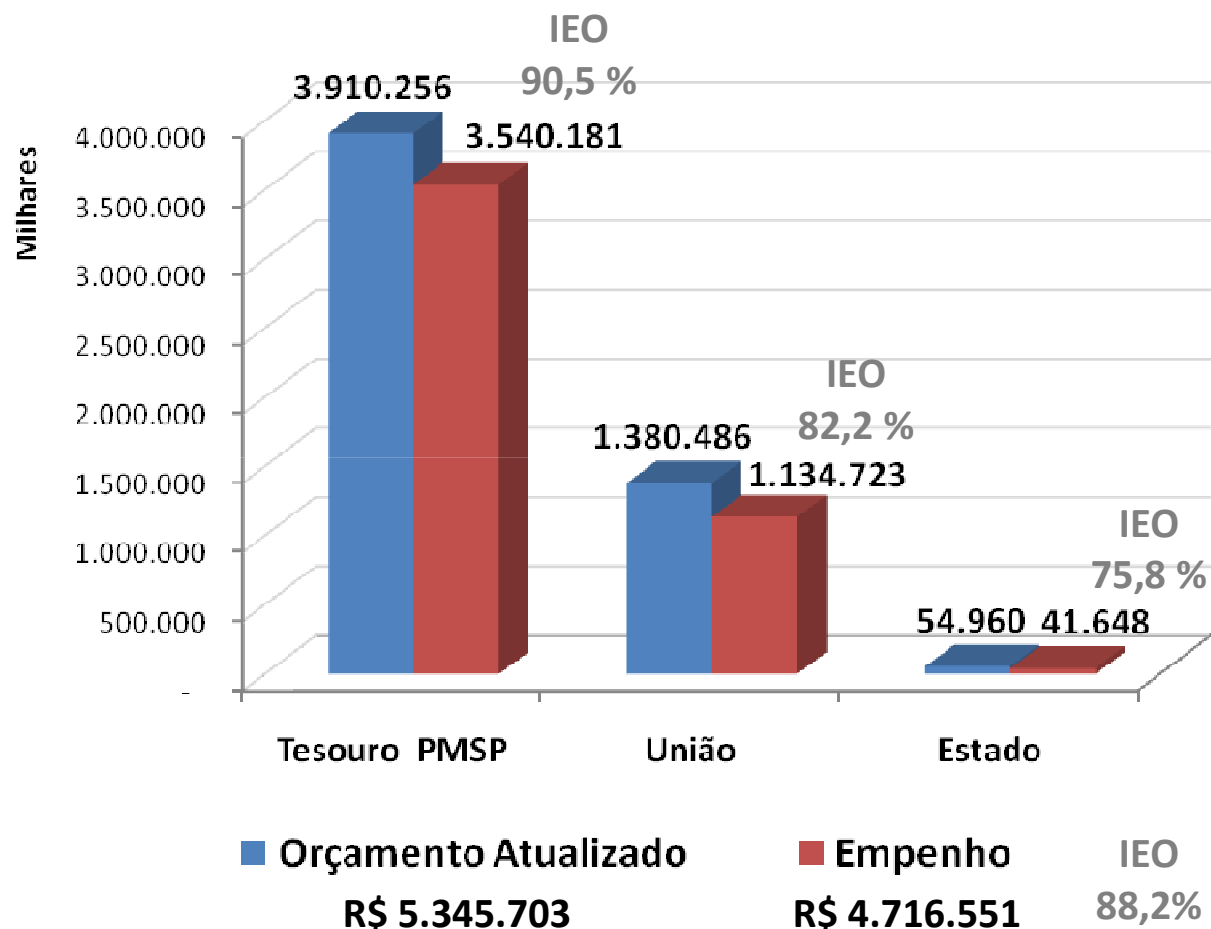
Orçamento da SMS (por fonte de recurso)

Distribuição da Execução Orcamentária

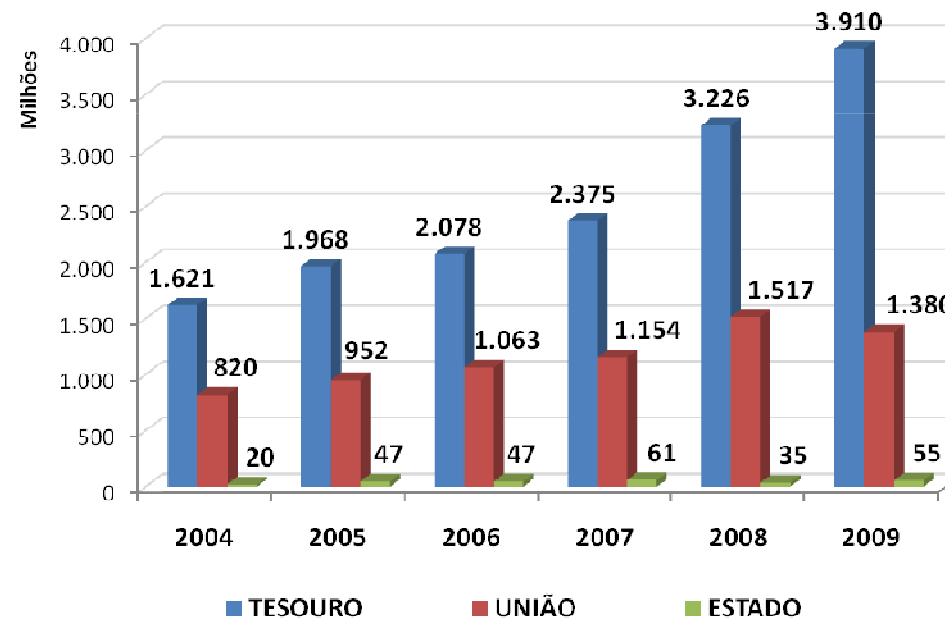
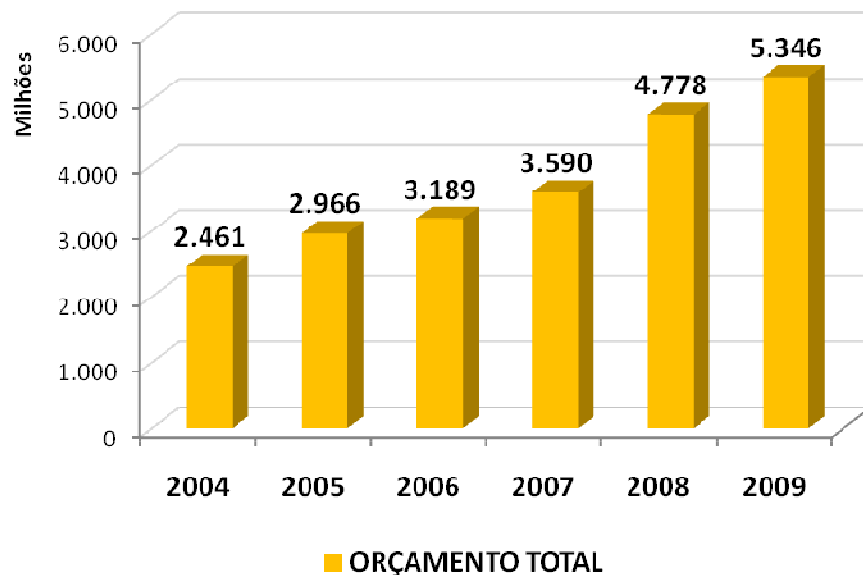
Contratos de Gestão



Total atualizado: R\$ 5.345.702.611,00



Total atualizado: R\$ 5.345.702.611,00

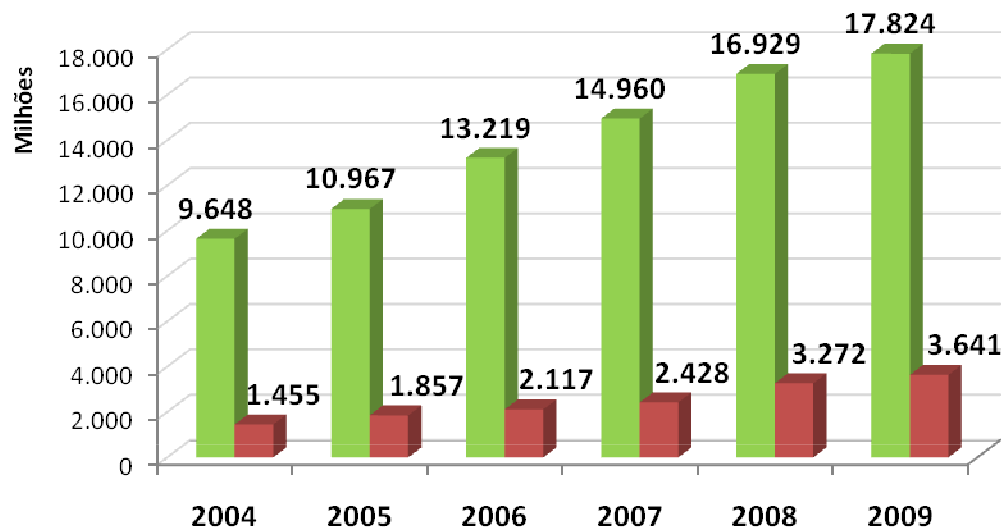


Comparativos (Total e por Fonte de Recursos)



Comparativo de valores anuais

Fonte: AGO – Assessoria Geral do Orçamento - SEMPLA



Percentual aplicado % 15,08 16,93 16,01 16,23 19,33 20,42

■ Receitas decorrente de Impostos ■ Despesas vinculadas a Emenda 29

Varição entre 2004 / 2009 em valores correntes	Aumento no período	Inflação no Período IGP-M
Receita Aplicável em Saúde (EC 29)	84,8 %	40 %
Aplicação Total de Recursos na Saúde (EC 29)	150,2%	

Demonstrativo de Aplicação dos Recursos na Saúde
Emenda 29/2000 – 2004 a 2009



Introdução

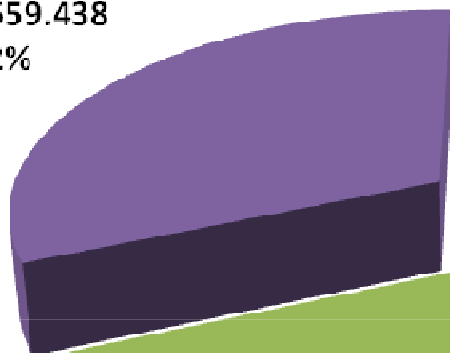
Orçamento da SMS (por fonte de recurso)

Distribuição da Execução Orçamentária

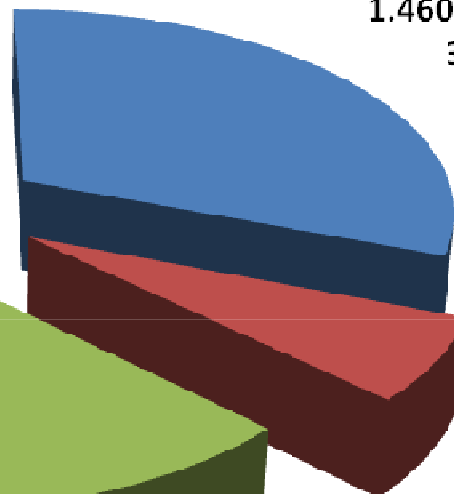
Contratos de Gestão




Assistência
Hospitalar
1.484.659.438
32%



Pessoal (Adm.
Direta e Indireta)
1.460.207.220
31%



Atenção Básica
1.470.139.067
31%



Apoio e
Desenvolvimento
301.545.637
6%



Refere-se somente a despesa realizada com a dotação específica na SMS e Autarquias. Não está incluída despesa com pessoal contratado pelas OSs parceiras, tanto na parte de Atenção Básica como Assistência Hospitalar, onde elas atuam.

Estão incluídos: CEFOR, Comunicação Social, Conselho Municipal de Saúde, Informática e Despesas da Administração

Empenhado: R\$ 4.716.551.363,00



Introdução

Orçamento da SMS (por fonte de recurso)

Distribuição da Execução Orçamentária

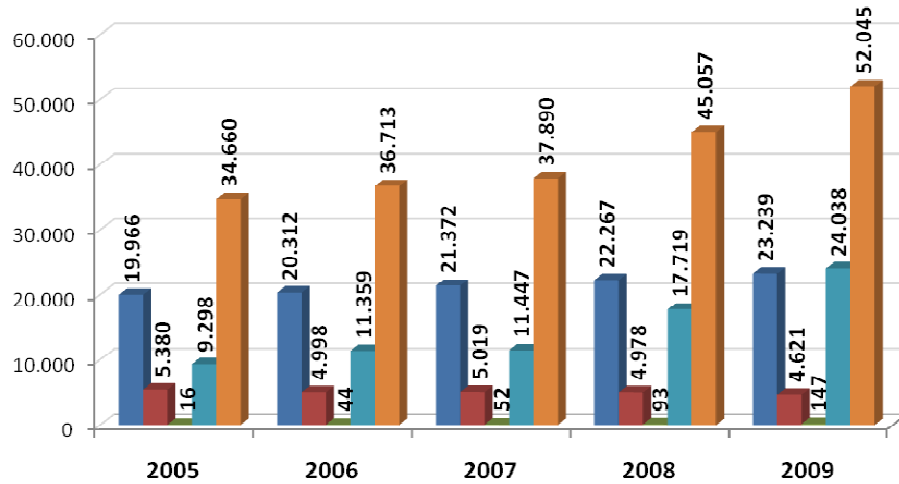
Pessoal (Adm. Direta e Indireta)

Atenção Básica

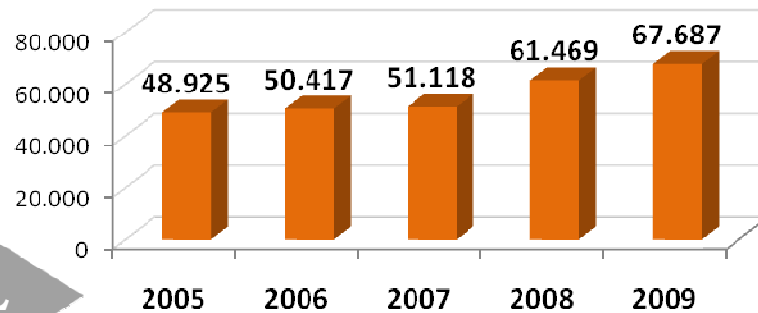
Assistência Hospitalar

Apoio e Desenvolvimento

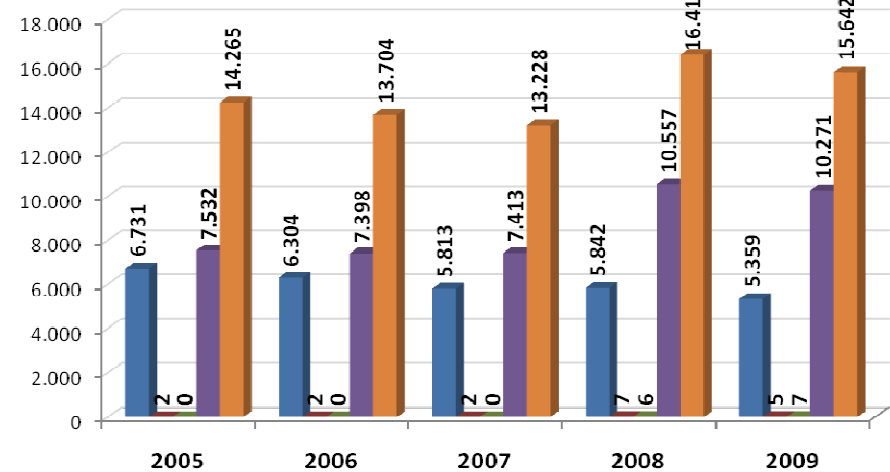
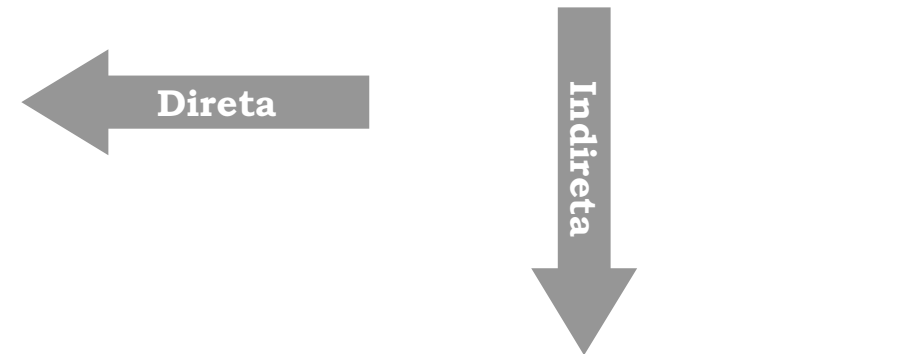
Contratos de Gestão



■ Servidor Público Municipal ■ Servidor Público Estadual
■ Servidor Público Federal ■ Contratados por Parceiros
■ TOTAL



TOTAL



■ Servidor Público Municipal ■ Servidor Público Estadual
■ Servidor Público Federal ■ Empregado Público-Autarquias
■ TOTAL



Introdução

Orçamento da SMS (por fonte de recurso)

Distribuição da Execução Orçamentária

Pessoal (Adm. Direta e indireta)

Atenção Básica

Assistência Hospitalar

Apoio e Desenvolvimento

Contratos de Gestão



AMA: 43 unidades
ESF: 354 equipes

O.S.
440.096.611
29,9%

AMA
291.465.882
19,9%

AMA: 87 unidades

Outras
6.230.190
0,4%

DST-AIDS
17.476.240
1,2%

Exames,
Medicamentos e
Insumos
254.324.859
17,3%

PSF
460.545.285
31,3%

ESF: 815 equipes

Valor empenhado: R\$ 1.470.139.067,00

Slide 16

x1

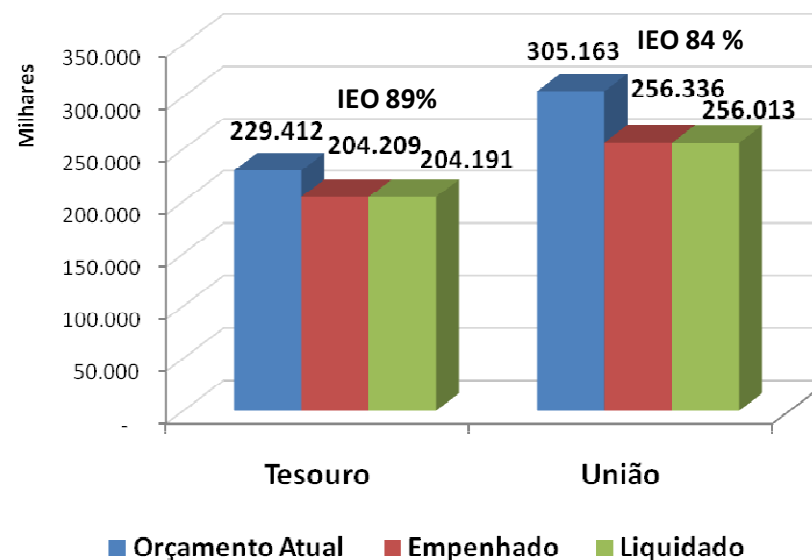
x149089; 18/03/2010



Repasse aos Parceiros (Conveniados)

Valor Liquidado

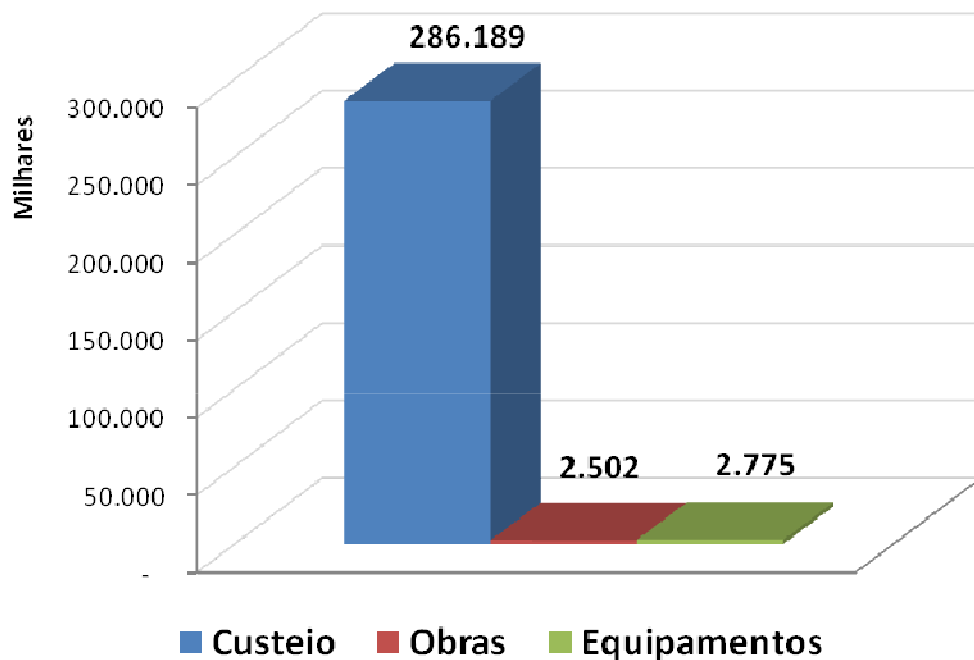
PARCEIRO	VALOR	ESF	NASF
Santa Marcelina	71.752.140	132	5
Fund. Fac. Medicina	13.055.173	21	2
UNIFESP	102.743.886	196	13
Saúde da Família	128.206.708	210	18
IAE	41.876.935	75	4
Monte Azul	45.128.536	88	4
Einstein	34.954.591	75	5
Santa Casa	4.360.308	11	1
OSEC	15.116.238	0	encerrado
CSNBP	2.776.187	7	0
TOTAL	459.970.701	815	52



Destaques

Profissionais (Conveniados) – 8.432
Equipes do PSF (Conveniados) – 815
População cadastrada no SIAB – 4.700.000

Programa Saúde da Família – PSF (33,2%)



**Valores Empenhados
(CONVENIADOS)
R\$ 291.465.882**

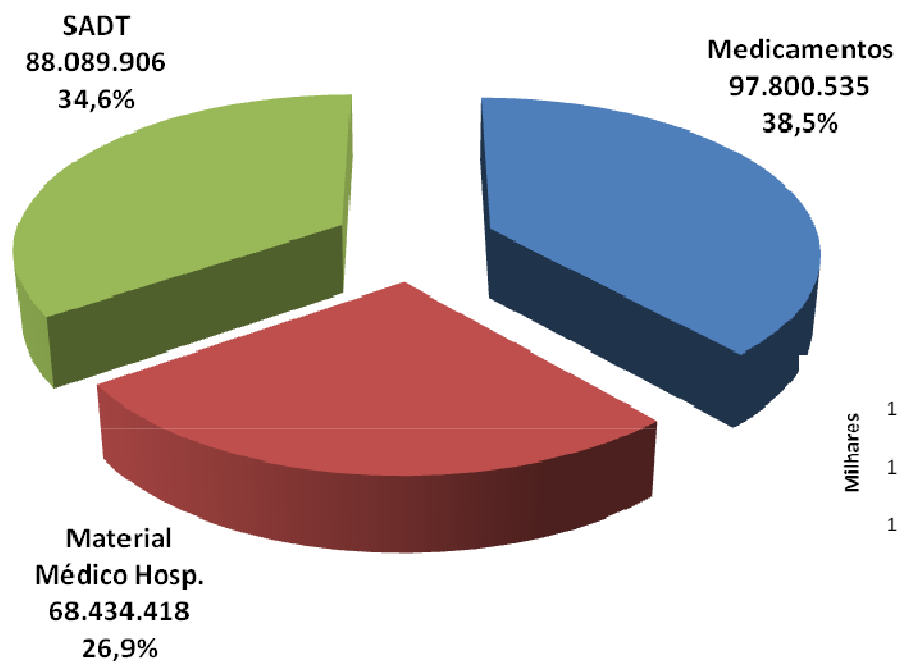
**Procedimentos realizados no ano de 2009
(Conveniados):**

87 Unidades em funcionamento

Consultas Médicas AMAs (77) – 6.943.947

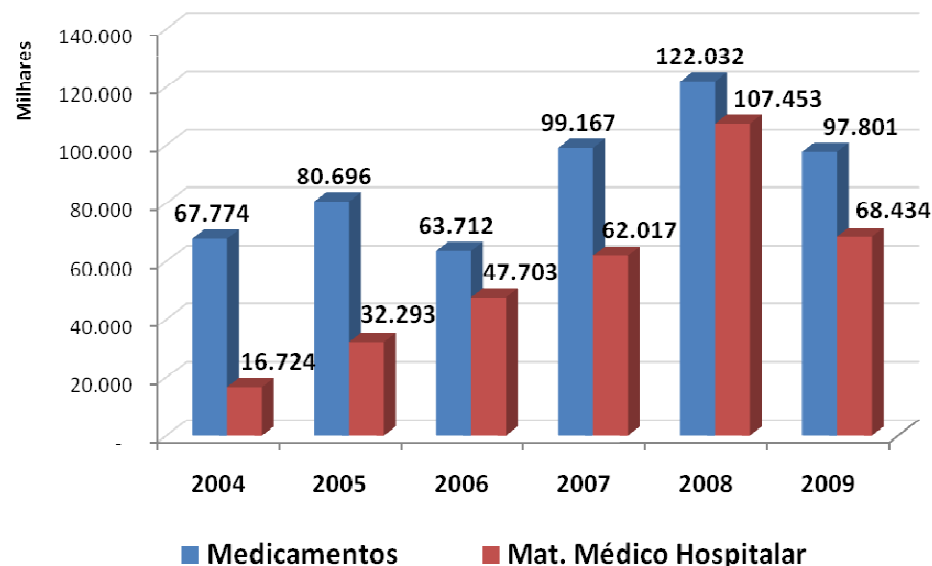
Consultas AMA Especialidades (10) – 248.201

AMA – Assistência Médica Ambulatorial (19,9%)

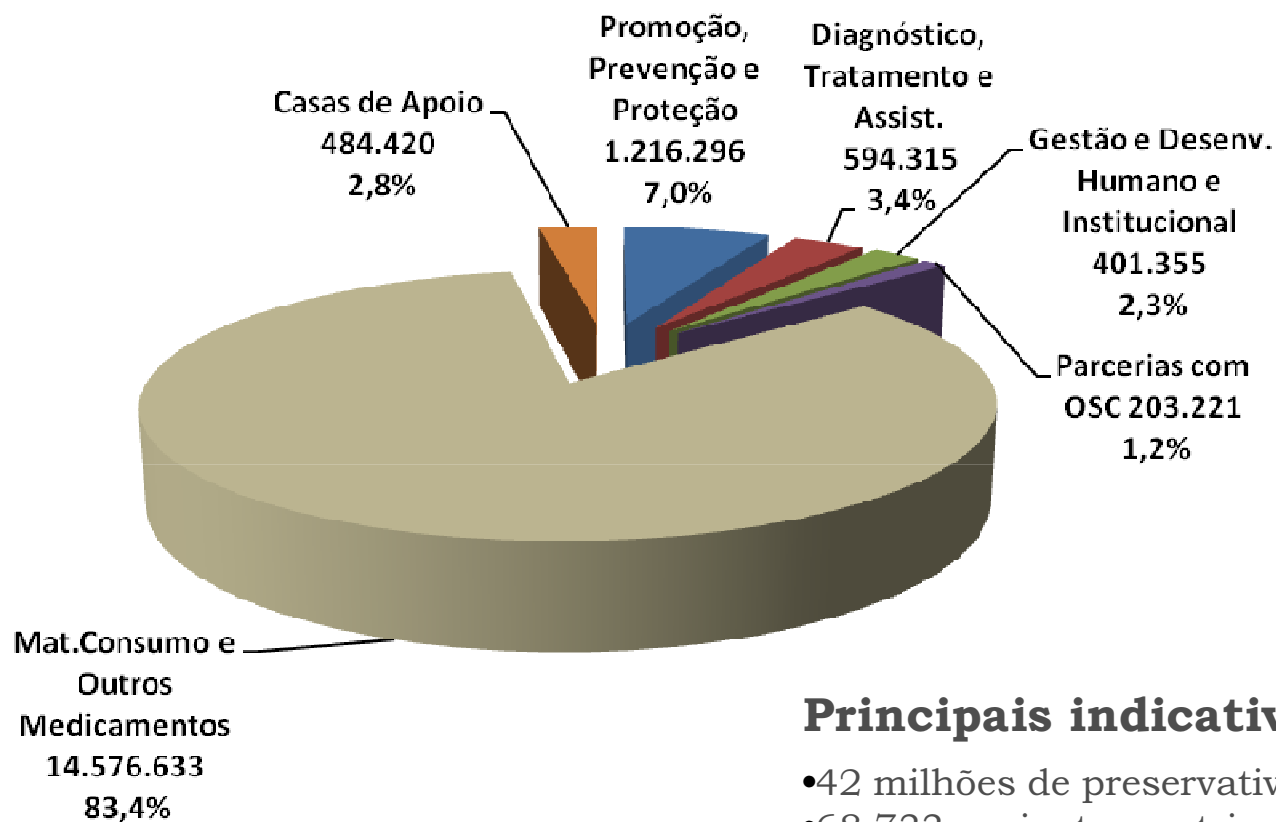


**Distribuição dos Recursos
Empenhados: R\$ 254.324.859**

**Evolução das ações entre 2004 e 2009:
Medicamentos e Material Médico -
Hospitalar**



Exames, Medicamentos e Insumos (17,3%)



Distribuição dos Recursos
Empenhados: R\$ 17.476.240

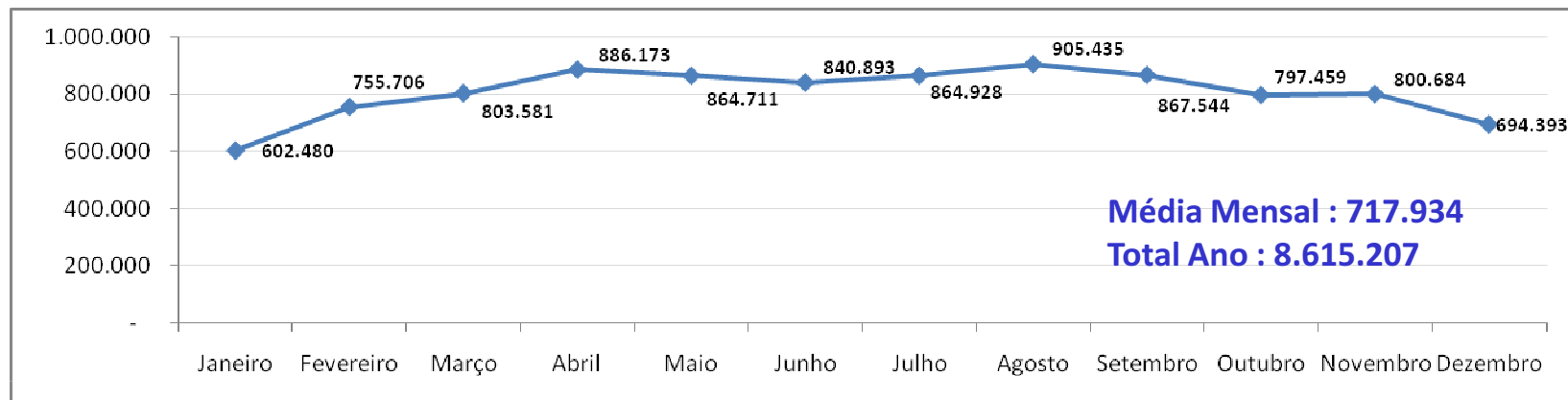
Principais indicativos do trimestre:

- 42 milhões de preservativos distribuídos em 2009
- 68.733 pacientes matriculados
- 332.197 testes realizados (dados sujeitos a revisão)/2009
- 13.816 pessoas usando ARV (anti-retro virais)

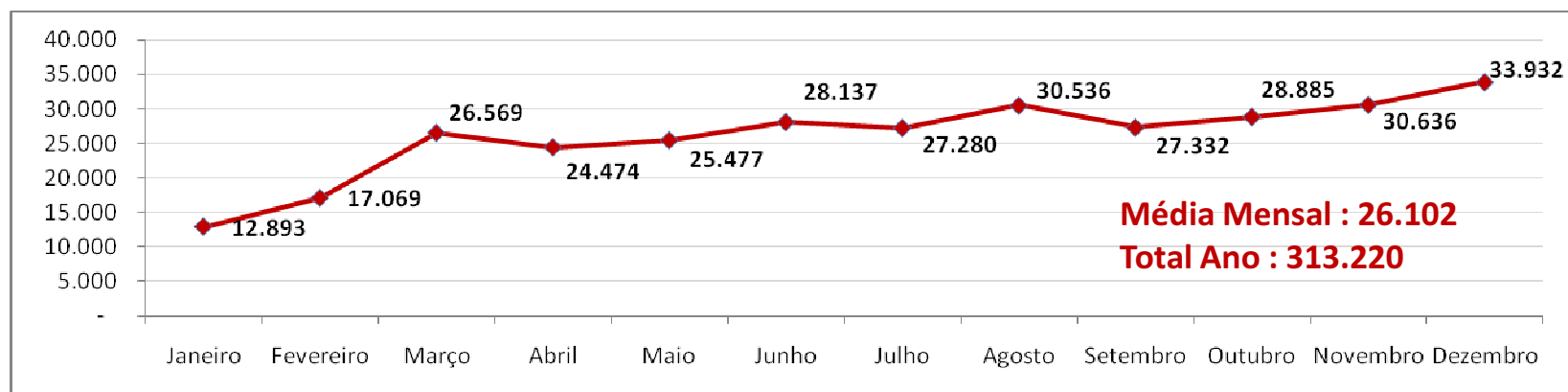
DST - AIDS (1,2%)



Consultas AMA - 2009



Consultas AMA Especialidades - 2009

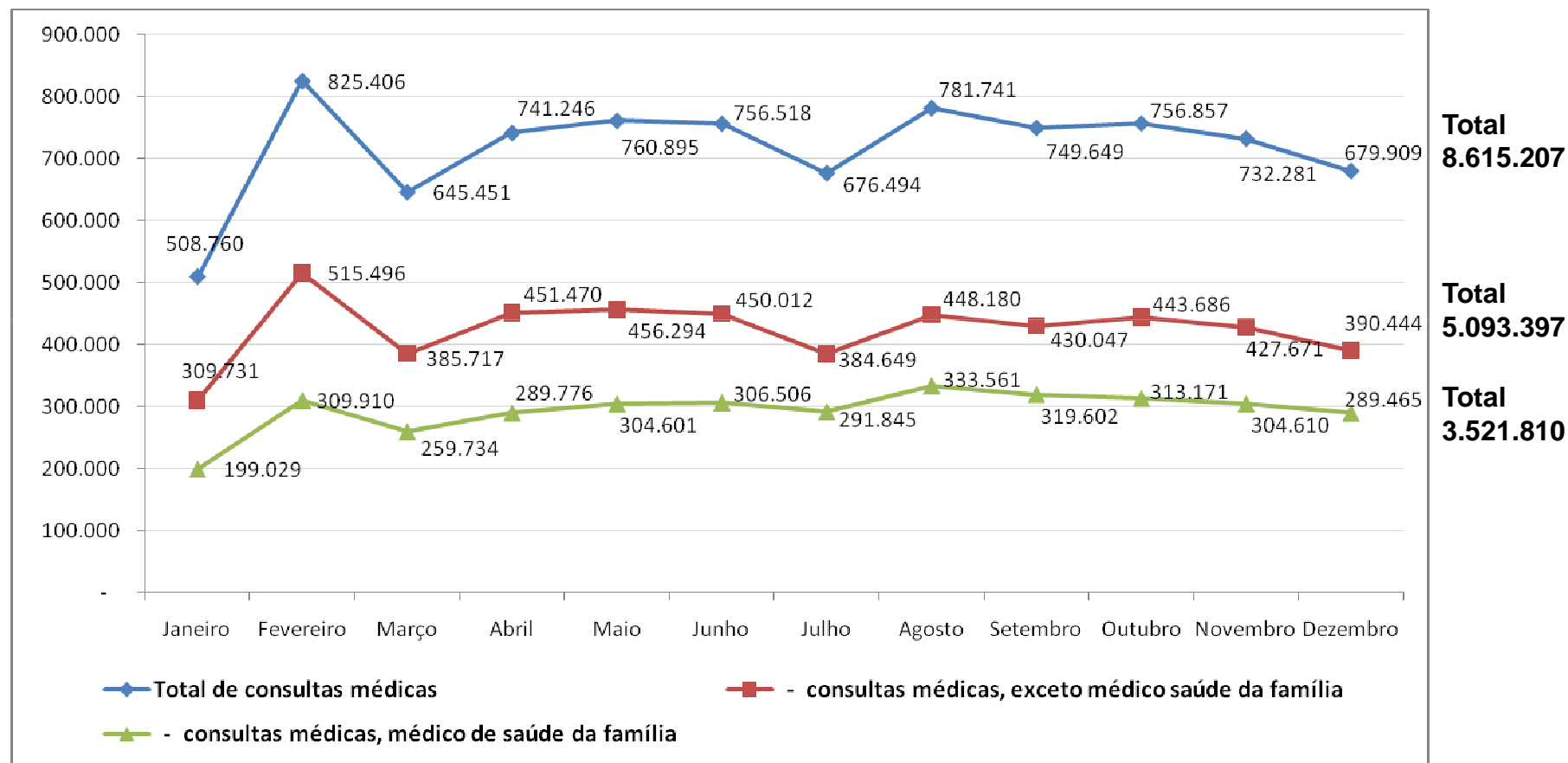


Quantidade de Consultas Médicas (Convênios+O.S.)

(Fonte: CEInfo)



Consultas em UBS - 2009



Quantidade de Consultas Médicas (Convênios+O.S.)

(Fonte: CEInfo)



Introdução

Orçamento da SMS (por fonte de recurso)

Distribuição da Execução Orçamentária

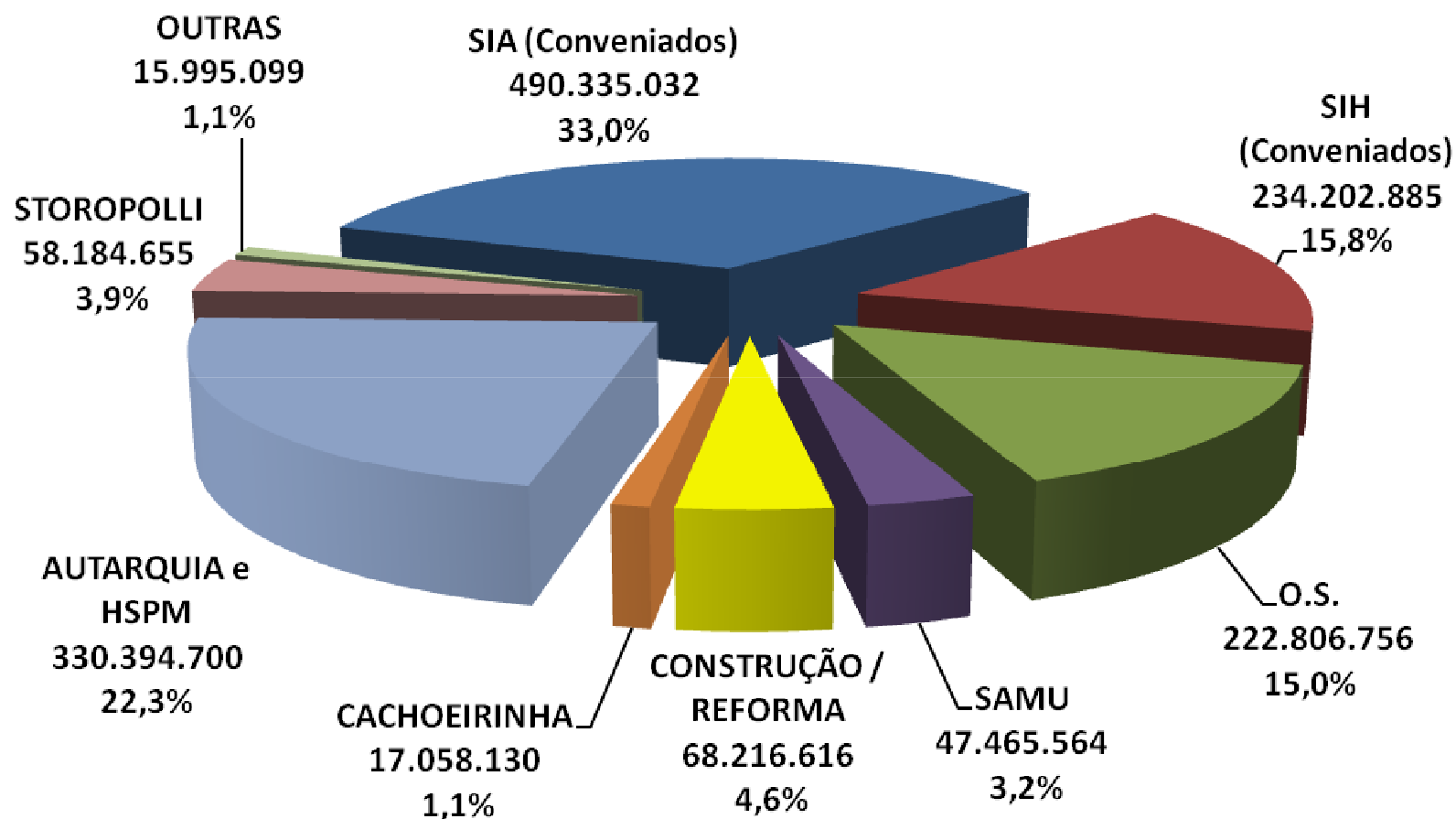
Pessoal (Adm. Direta e indireta)

Atenção Básica

Assistência Hospitalar

Apoio e Desenvolvimento

Contratos de Gestão



Valor empenhado: R\$ 1.484.659.438,00

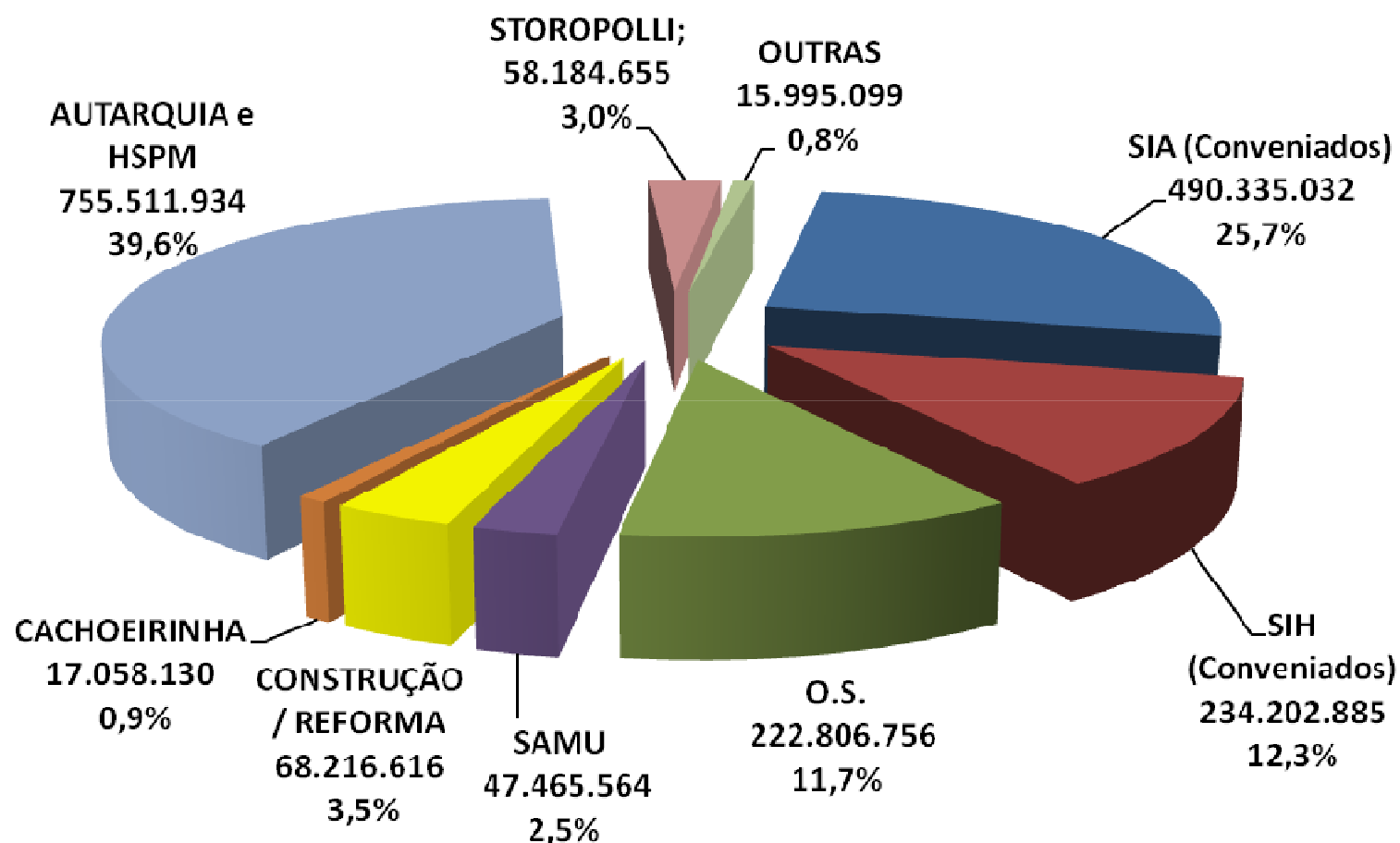
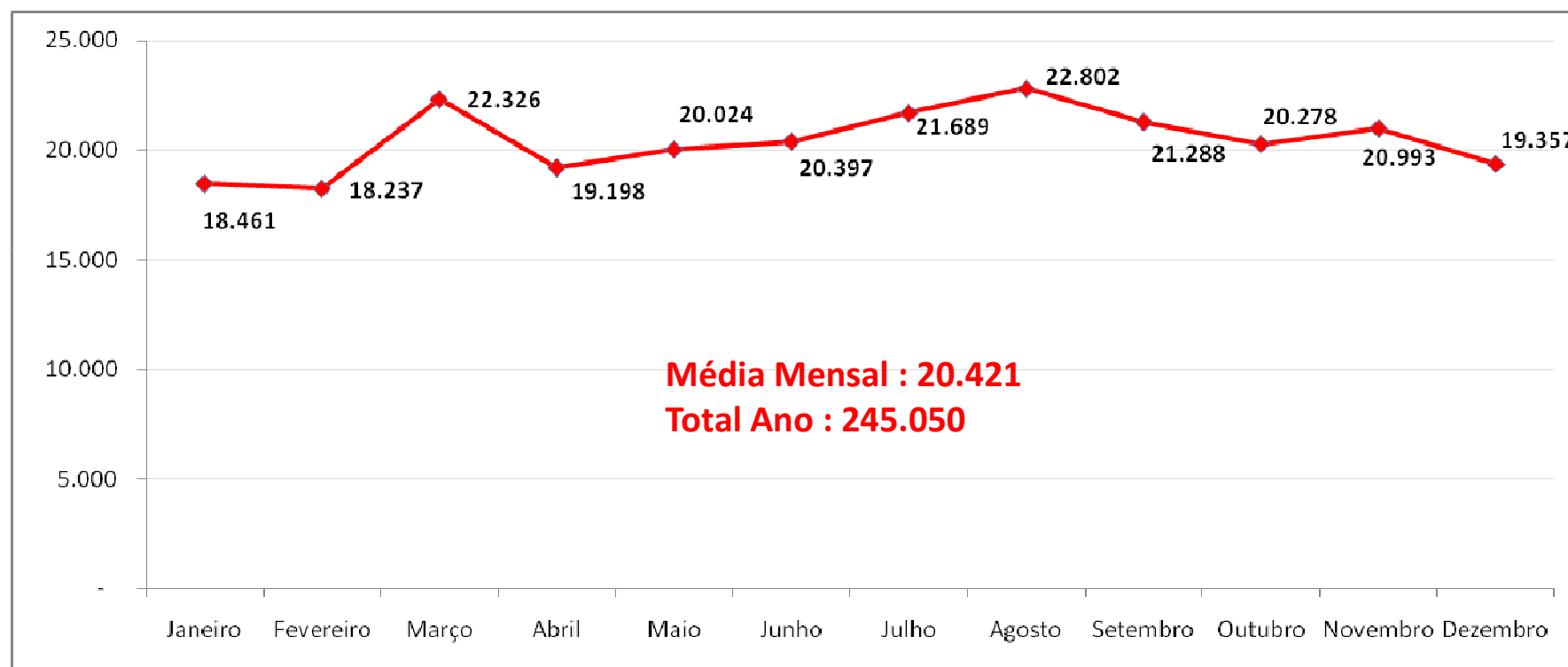


Gráfico considerando pessoal nas Autarquias



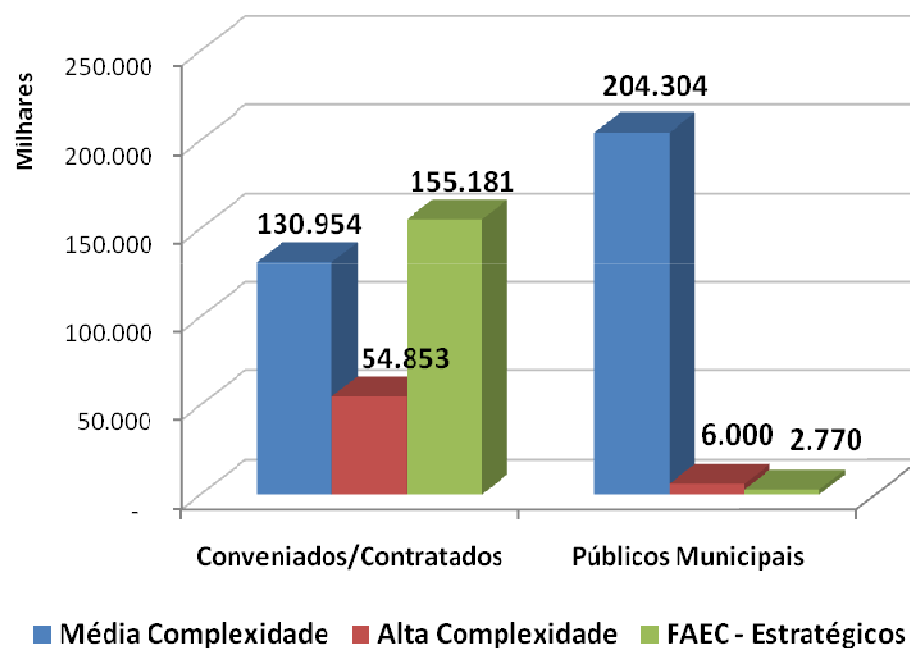
Internações - AIH apresentadas pelos hospitais próprios e conveniados/contratados com a SMS (sem HSPM) em 2009



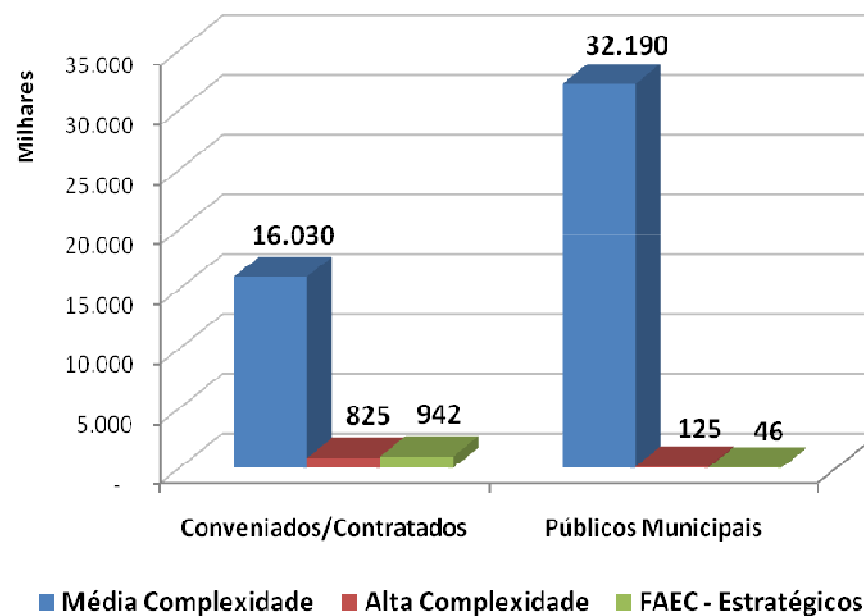
SIH – Internações em 2009



Valores empenhados



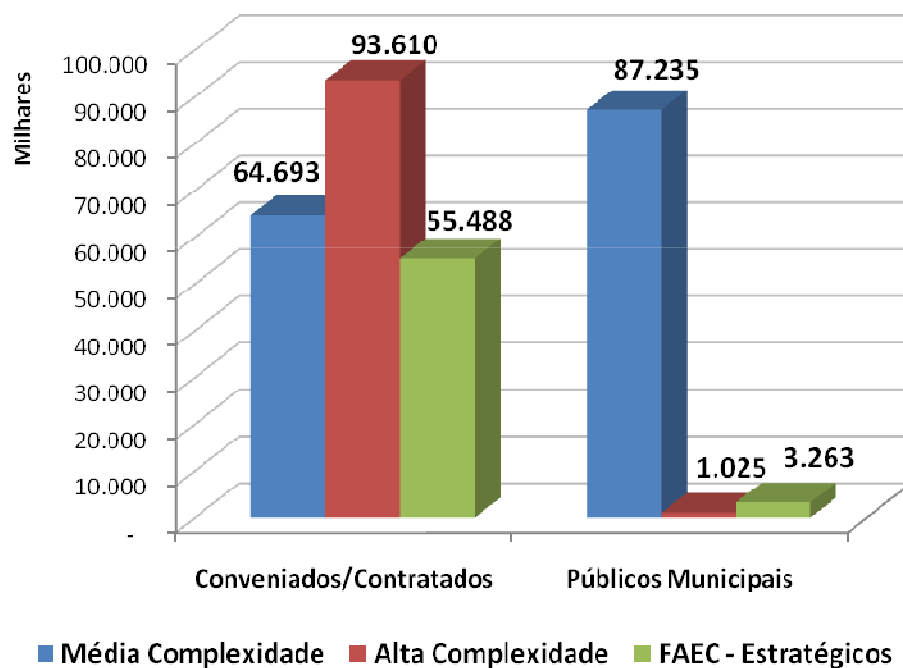
Atendimentos realizados



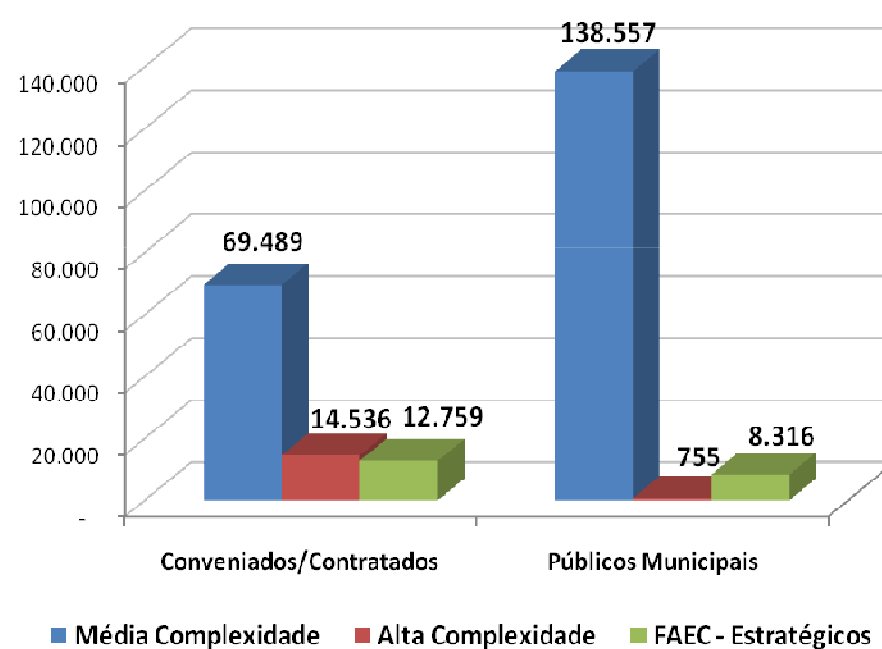
SIA – Sistema de Informações Ambulatoriais (33%)



Valores empenhados



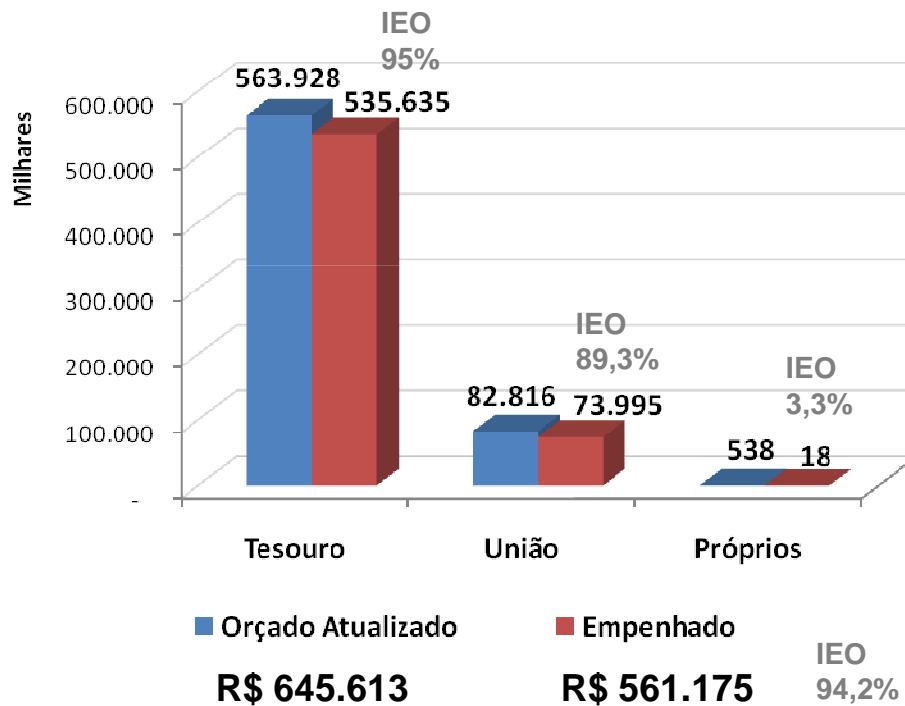
Atendimentos realizados



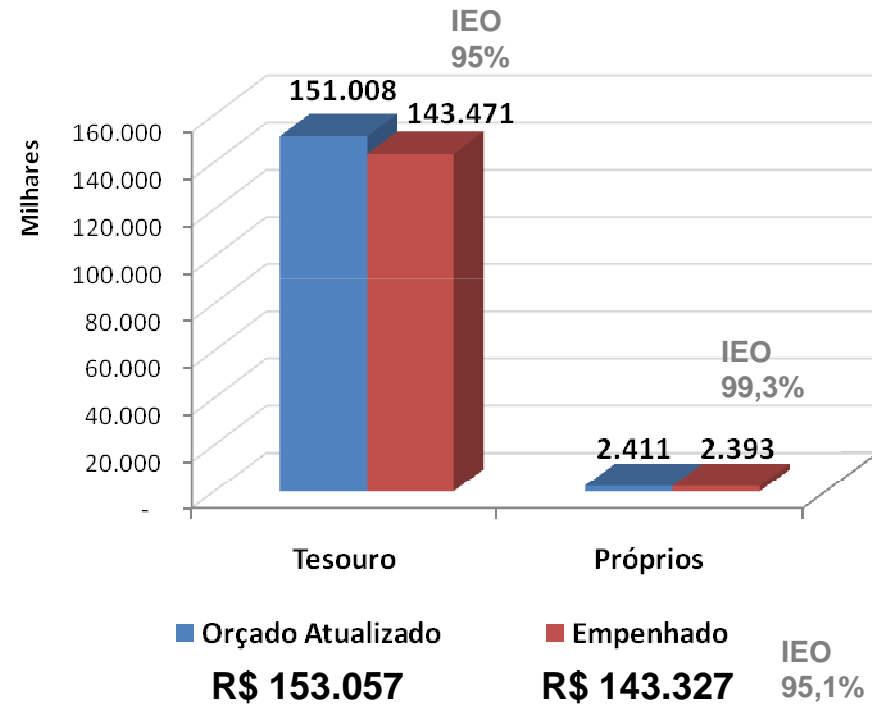
SIH – Sistema de Informações Hospitalares (15,8%)



Autarquia Hospitalar



HSPM



Autarquias Municipais (22,3%)

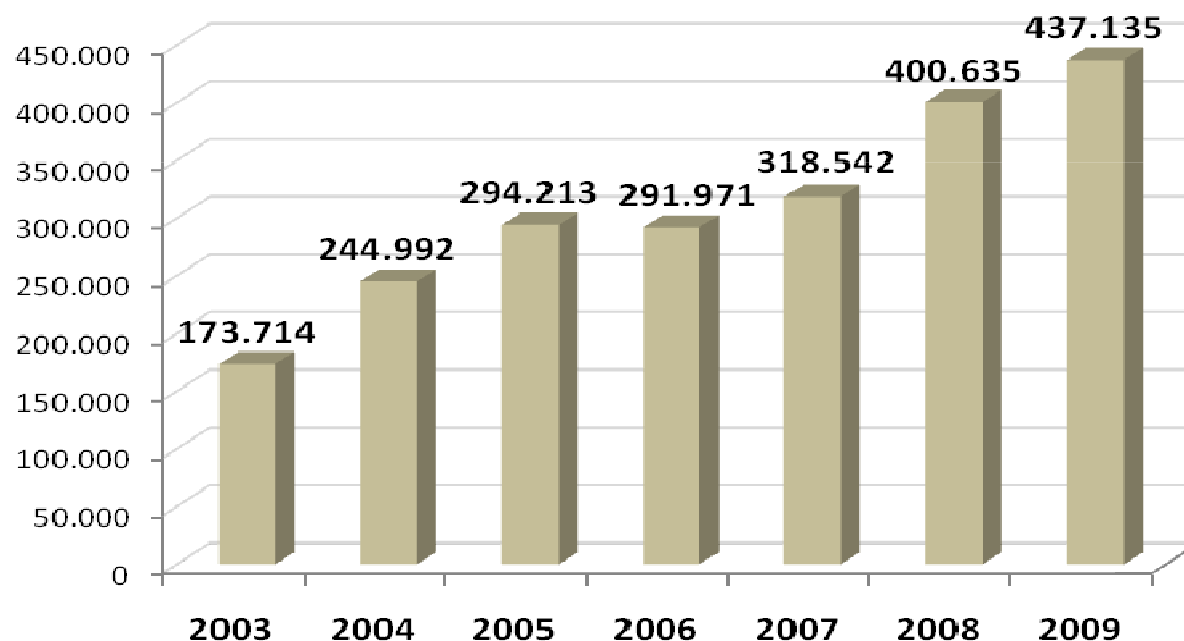


Orçamento Atual: 94.817.968

Empenhado: 47.465.564

IEO: 50,1%

Evolução de atendimentos nos Anos de 2003 a 2009



Destaque

- Convênio com a AVAP- atendimento telefônico feito por pessoas com necessidades especiais (Inclusão Social);
- Inauguração da nova Central do SAMU

SAMU - Serviço de Atendimento Móvel de Urgência – 3,6%



Nova Central do SAMU - Inaugurada em 21/10/09



SAMU - Serviço de Atendimento Móvel de Urgência – 3,6%



Introdução

Orçamento da SMS (por fonte de recurso)

Distribuição da Execução Orçamentária

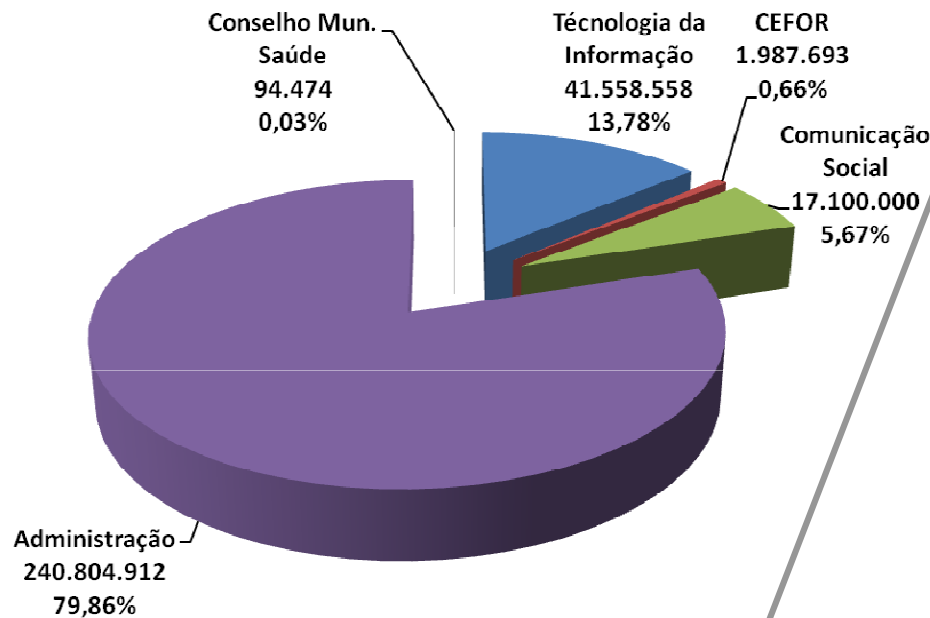
Pessoal (Adm. Direta e indireta)

Atenção Básica

Assistência Hospitalar

Apoio e Desenvolvimento

Contratos de Gestão

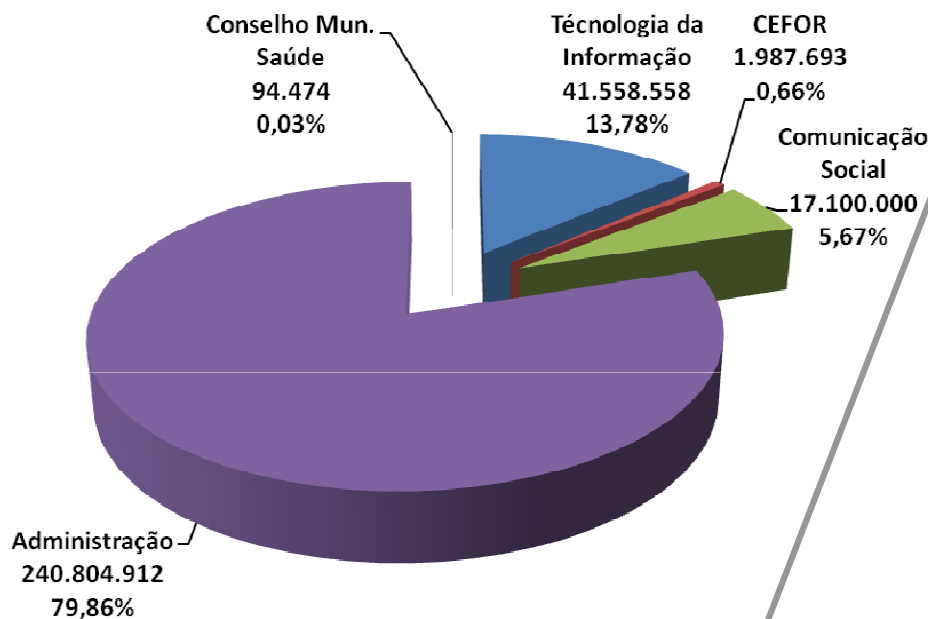


Destaques

Tecnologia da Informação:

- 1.068.944 agendamentos locais (UBS)/mês;
- 140.461 usuários cadastrados no SIGA Saúde por mês (Cartão SUS);
- 2.011.161 de receitas dispensadas pelo sistema por mês;
- 16.769 prescrições do Remédio em Casa por mês;
- 30.686 APAC's emitidas por mês através do SIGA;
- 187.108 Agendamentos regulados por mês

Valor empenhado: R\$ 301.545.637,00



Destaques CEFOR

Cursos realizados no 4º trimestre de 2009 :

- EAC - ATUALIZAÇÃO PARA PROFISSIONAIS QUE ATENDEM AO PÚBLICO NAS UNIDADES DA SECRETARIA MUNICIPAL DA SAÚDE com 599 participantes e 343 horas de duração;
- CAPACITAÇÃO DOS CONSELHEIROS GESTORES DAS UNIDADES DE SAÚDE DO MUNICÍPIO DE SÃO PAULO, com 322 participantes e 600 horas de duração;
- CURSO TÉCNICO DE AGENTE COMUNITÁRIO DE SAÚDE - MÓDULO I, com 148 participantes e 2.048 horas de duração.

Valor empenhado: R\$ 301.545.637,00



Introdução

Orçamento da SMS (por fonte de recurso)

Distribuição da Execução Orçamentária

Contratos de Gestão



Ano de 2009

- 04 Hospitais Municipais
- 10 Microrregiões/Territórios c/ 125 unidades de saúde e diagnóstico por imagem local
- 05 Lotes de Diagnóstico por Imagem, c/28 unidades atendidas
- 06 Lotes de PSM e PA, c/9 unidades atendidas

Em execução



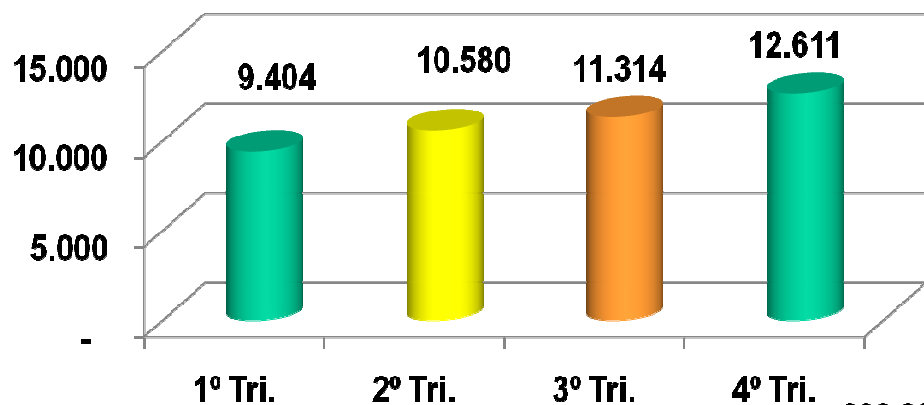
Unidades Hospitalares sob Contrato de Gestão com Organizações Sociais:

- ❖ HM Cidade Tiradentes – OS Sta. Marcelina – Início em 28/05/07
- ❖ HM M’Boi Mirim – OS Cejam associada ao Einstein – Início em 07/02/08
- ❖ HIM Menino Jesus – OS Sírio Libanês – Início em 01/10/08
- ❖ HM São Luis Gonzaga – OS Sta. Casa SP – Início em 01/11/08

Em execução

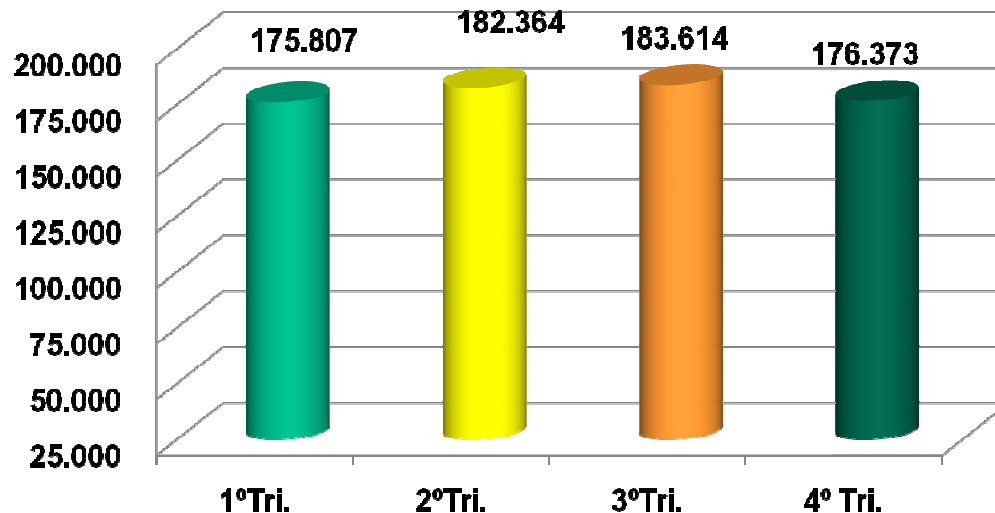


43.909 Saídas Hospitalares



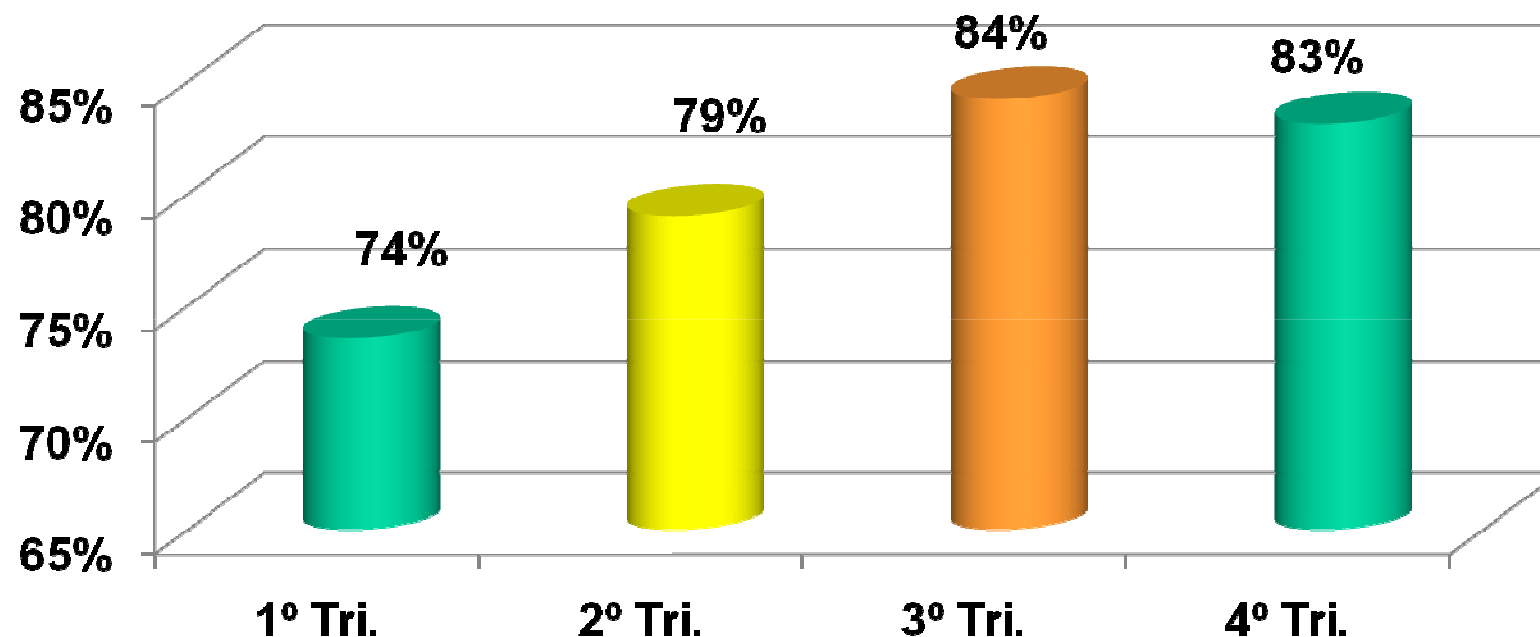
Obs.: Estes dados e os próximos sobre taxa média de ocupação, pertencem às unidades hospitalares enunciadas anteriormente

541.785 Atendimentos de Urgência/Emergência





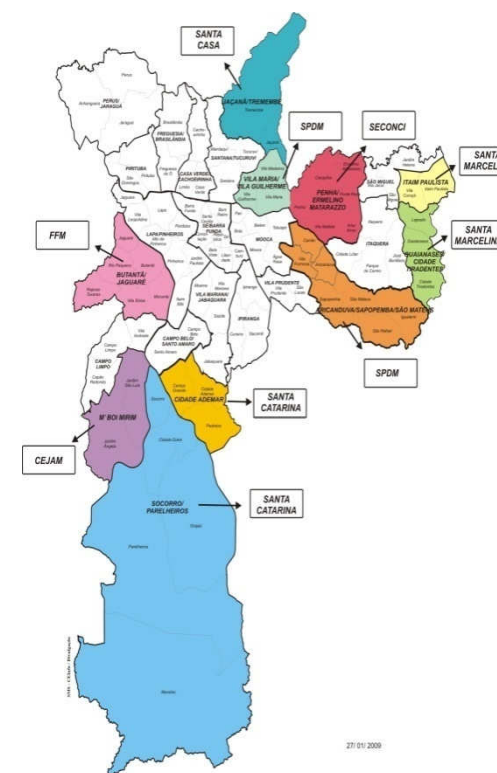
Taxa Média de Ocupação Operacional



- Média de leitos operacionais no 4º trimestre: 741 leitos

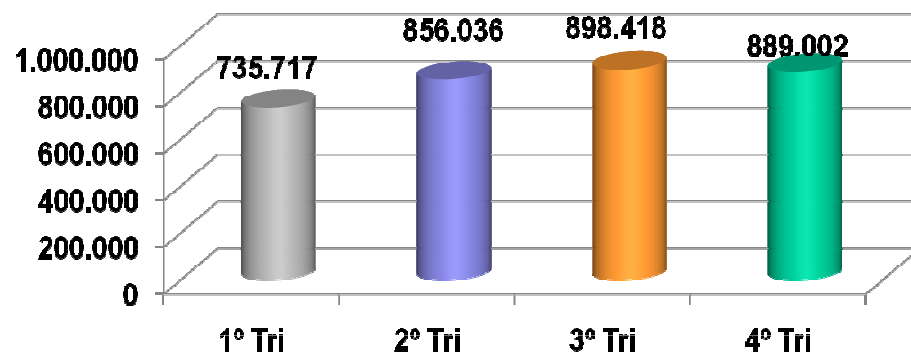


- **Microrregiões /Territórios sob Contrato de Gestão com Organizações Sociais:**
 - ❖ **Microrregião Cid. Tiradentes / Guaianases – OS Sta. Marcelina – Início em 01/03/07**
 - ❖ **Microrregião M'Boi Mirim – OS Cejam – Início em 01/08/07**
 - ❖ **Microrregião Cid. Ademar – OS Sta. Catarina – Início em 01/02/08**
 - ❖ **Microrregião V.Maria/ V.Guilherme – OS SPDM – Início em 01/02/08**
 - ❖ **Território Aricanduva/Sapopemba/S.Mateus – OS SPDM – Início em 01/02/08**
 - ❖ **Microrregião Jaçanã/Tremembé – OS Sta. Casa SP – Início em 01/02/08**
 - ❖ **Território Penha/Ermelino – OS Seconci – Início em 14/04/08**
 - ❖ **Microrregião Itaim Paulista – OS Sta. Marcelina – Início em 08/08/08**
 - ❖ **Microrregião Socorro/Parelheiros – OS Sta. Catarina – Início em 01/10/08**
 - ❖ **Microrregião Butantã/Jaguará – OS FFM - Início em 01/10/08**



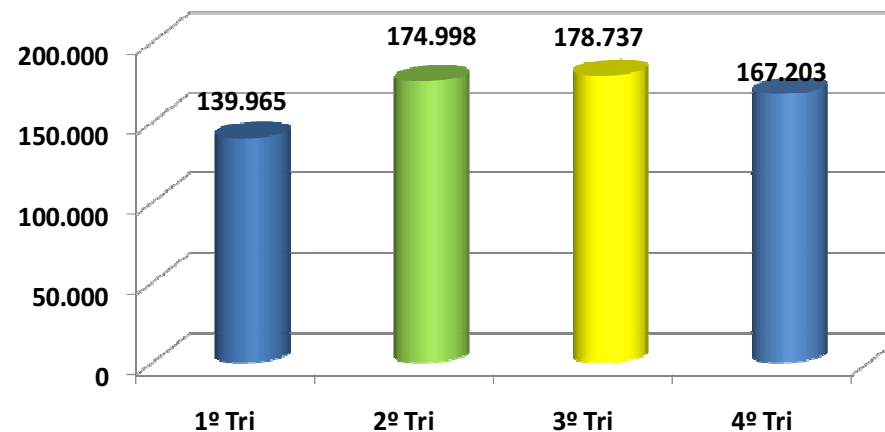


**3.379.173 Visitas de ACS
no ano de 2009**



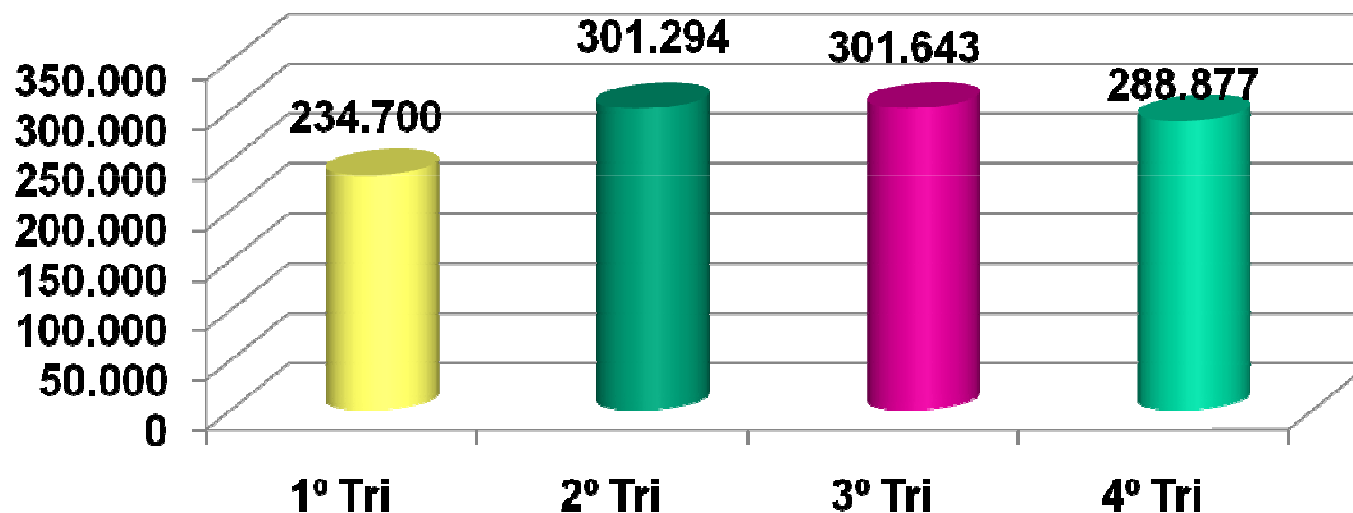
- **Unidades PSF sob Contrato de Gestão = 76 Unidades c/354 Equipes**

657.903 Consultas de Enfermeiros no ano de 2009





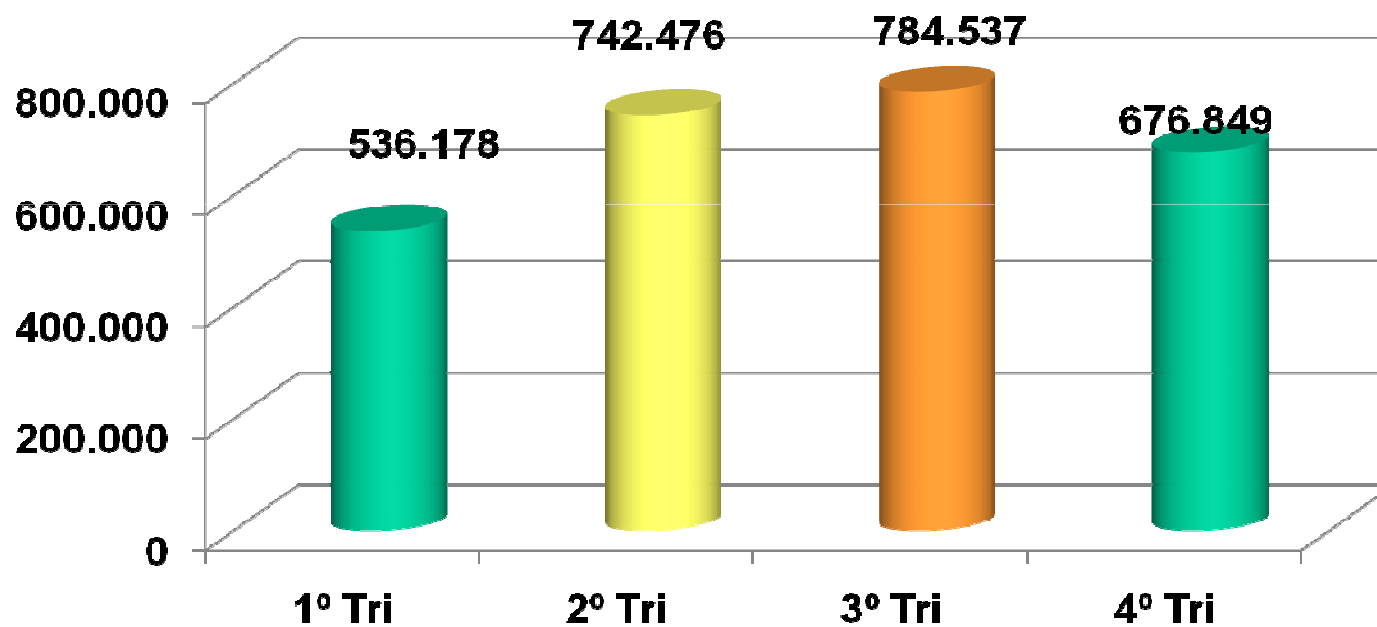
1.126.514 Consultas de Médicos no ano de 2009



Microrregiões e Territórios - Produção PSF



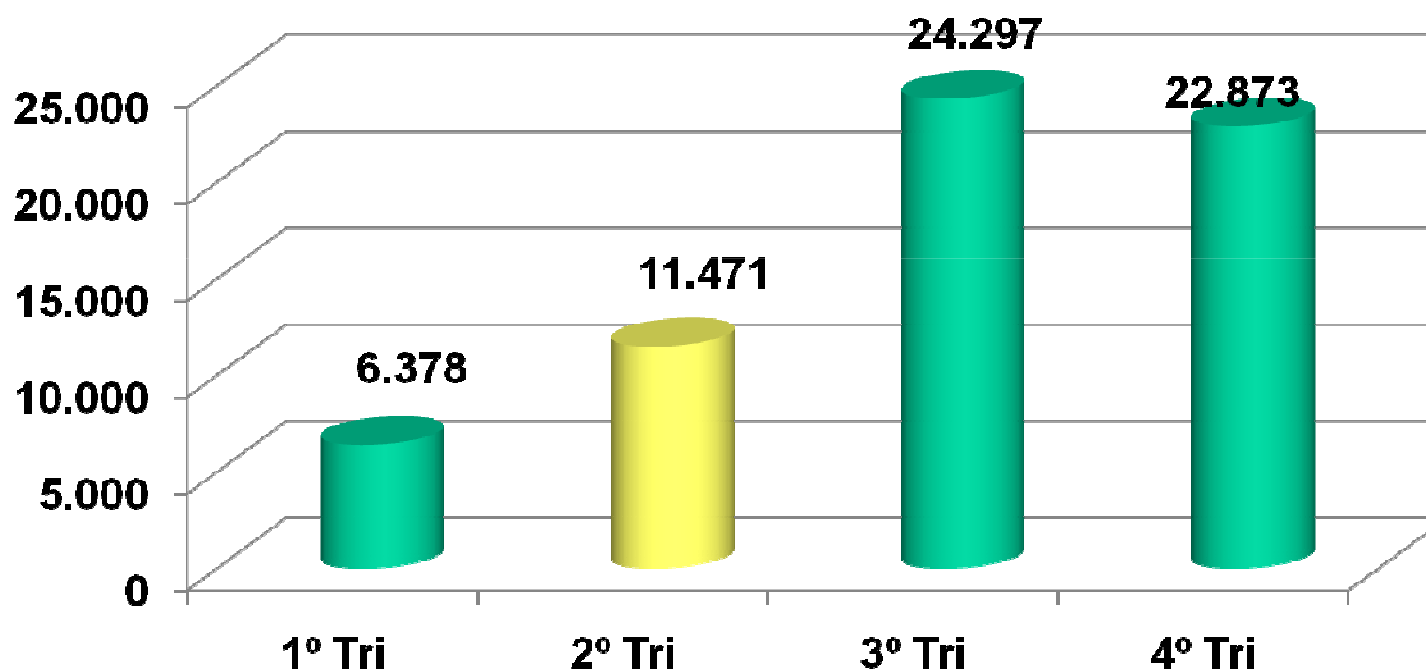
2.740.040 Consultas de Médicos no ano de 2009



Microrregiões e Territórios - Produção AMA



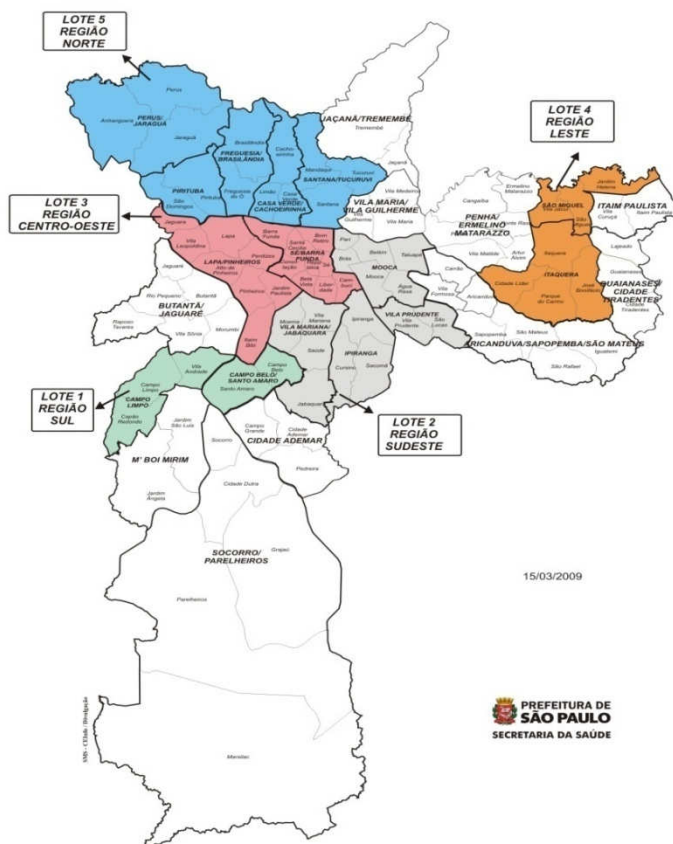
65.019 Consultas de Médicos no ano de 2009



Microrregiões e Territórios-Produção AMA Especialidades



CENÁRIO DIAGNÓSTICO POR IMAGEM
05 Lotes

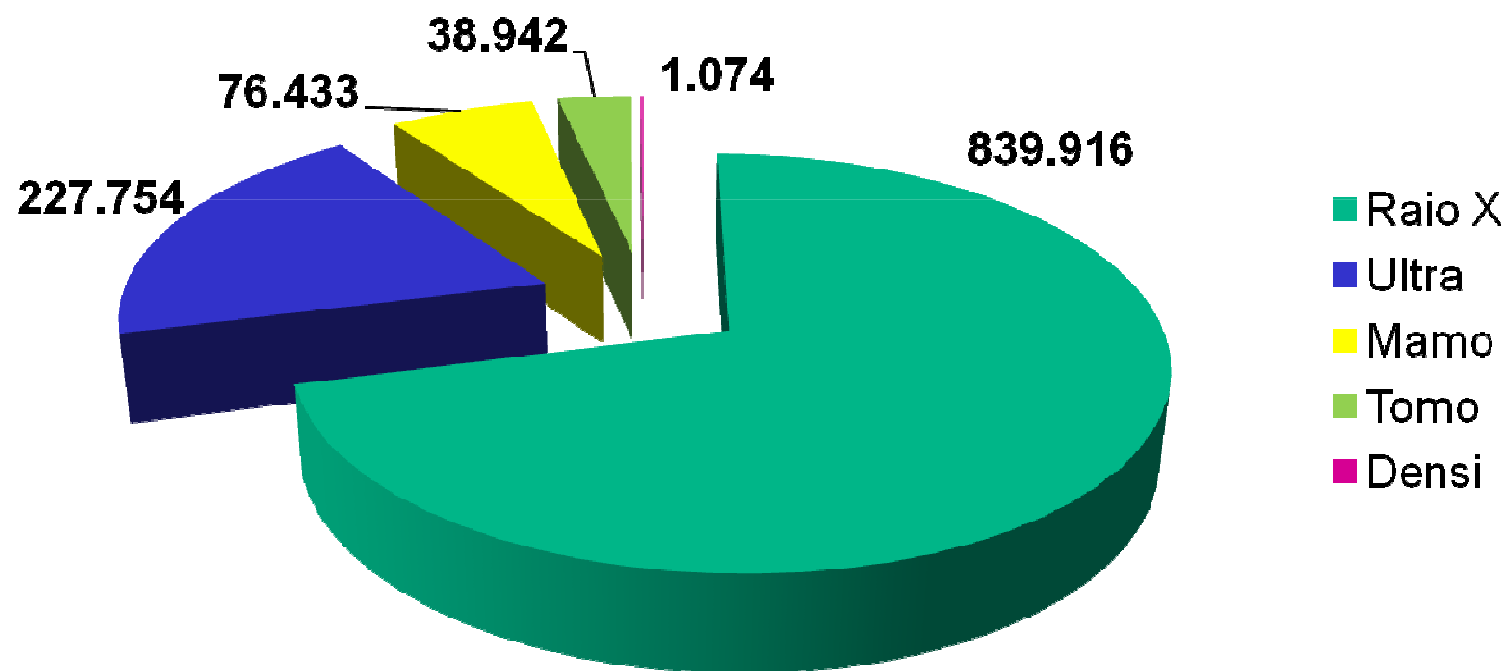


Regiões sob Contrato de Gestão:

- Norte - OS Sta. Casa SP – Início em 16/03/09
- Sul, Sudeste, Leste, Centro-Oeste – OS FIDI – Início em 16/03/09



1.184.119 exames realizados no ano de 2009



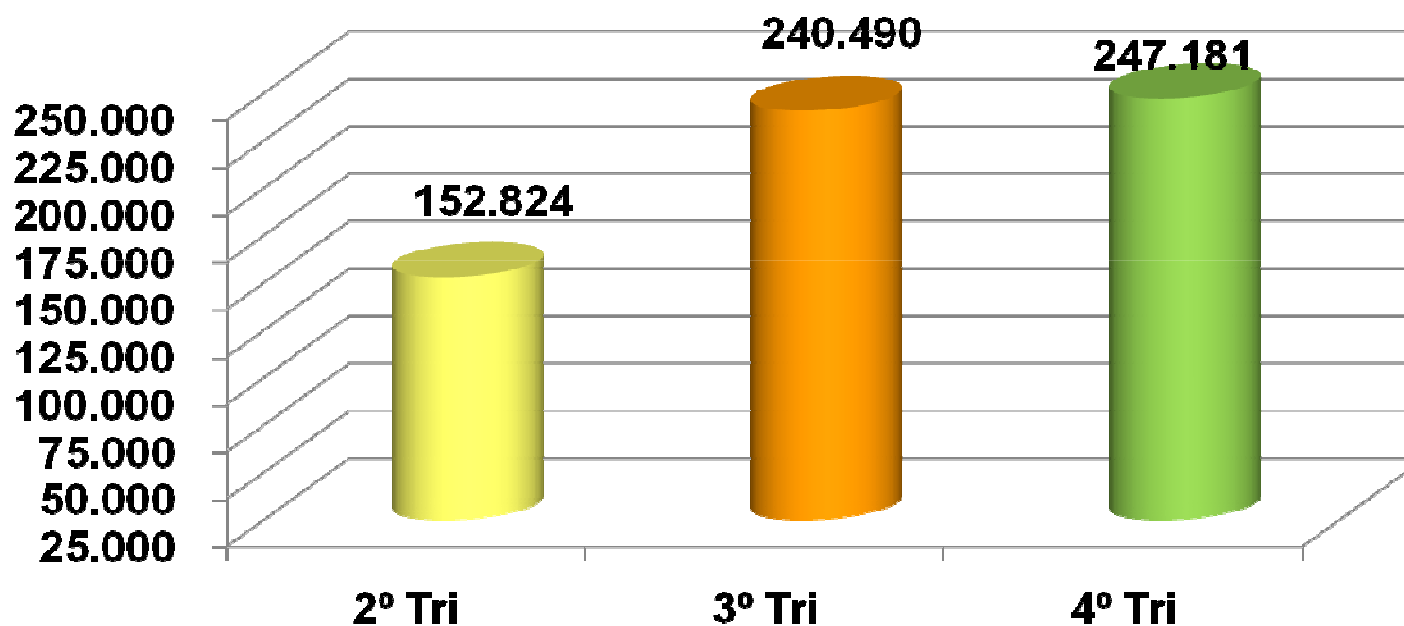
Diagnóstico por Imagem – Regiões Sul, Sudeste,
Leste, Centro-Oeste e Norte



- Pronto Socorros e Pronto Atendimentos sob Contrato de Gestão com Organizações Sociais:
 - ❖ Lote 1 - Pronto Socorro Municipal Dr. Augusto Gomes de Mattos, Pronto Atendimento São Mateus II – OS SPDM – Início em 01/06/09
 - ❖ Lote 4 - Pronto Socorro Municipal Dr. Álvaro Dino de Almeida, Pronto Socorro Municipal 21 de Junho e Pronto Socorro Municipal Dr. Lauro Ribas Braga – OS Sta. Casa de São Paulo – Início em 01/04/09
 - ❖ Lote 6 - Pronto Socorro Municipal Balneário São José – OS Sta. Catarina – Início em 01/04/09
 - ❖ 2ª Remessa Lote 1 - PSM Dona Maria Antonieta Ferreira de Barros – OS Sta. Catarina – Início em 01/08/09
 - ❖ 2ª Remessa Lote 2 - PSM Santo Amaro - José Sylvio de Camargo – OS Sta. Casa de Santo Amaro – Início em 01/08/09
 - ❖ 2ª Remessa Lote 3 - Pronto Socorro Municipal de Perus – OS ISAS – Início em 15/05/09



640.495 Atendimentos Realizados nos três Trimestres 2009

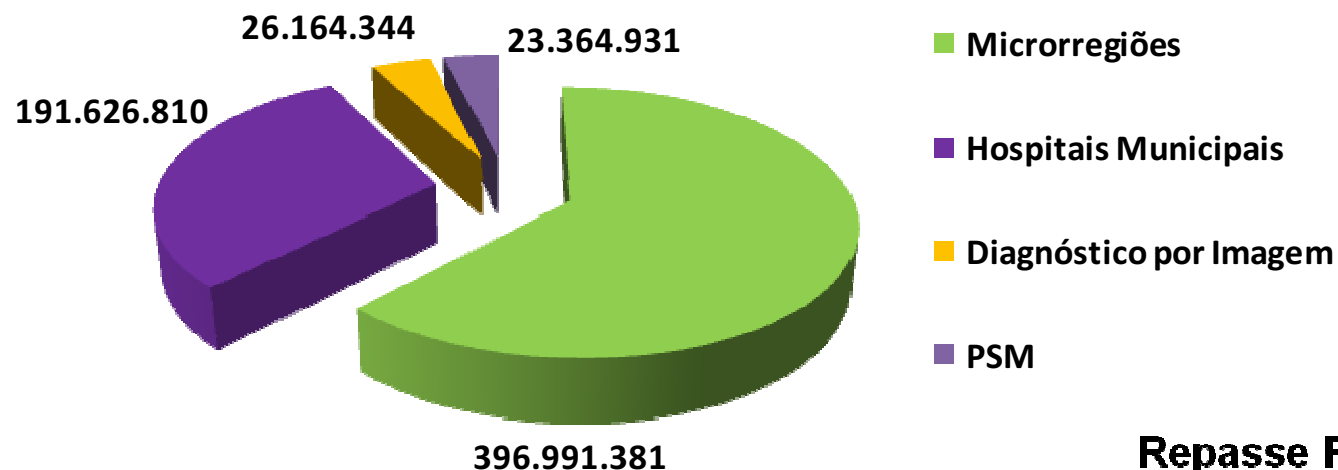


Obs.: Os dados supracitados pertencem às unidades de Pronto Socorro e Pronto Atendimento enunciadas anteriormente.

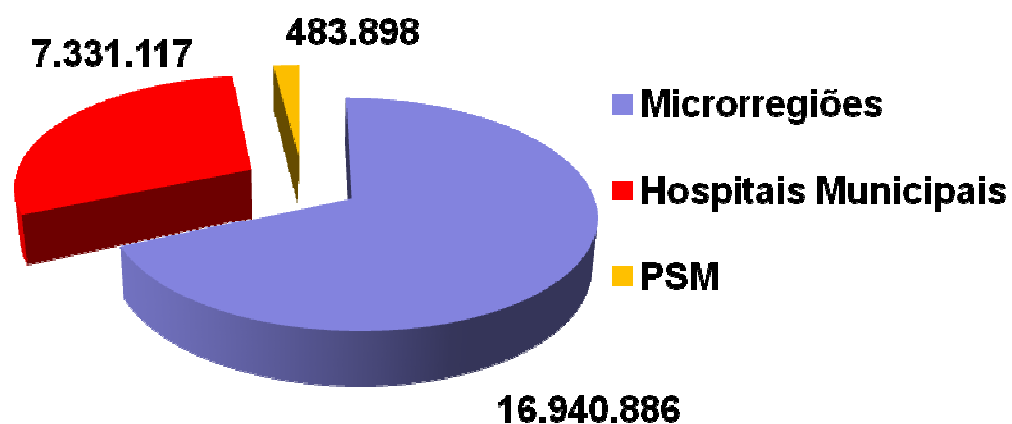
Produção Pronto Socorro/Atendimento



Repasso Financeiro de Custeio



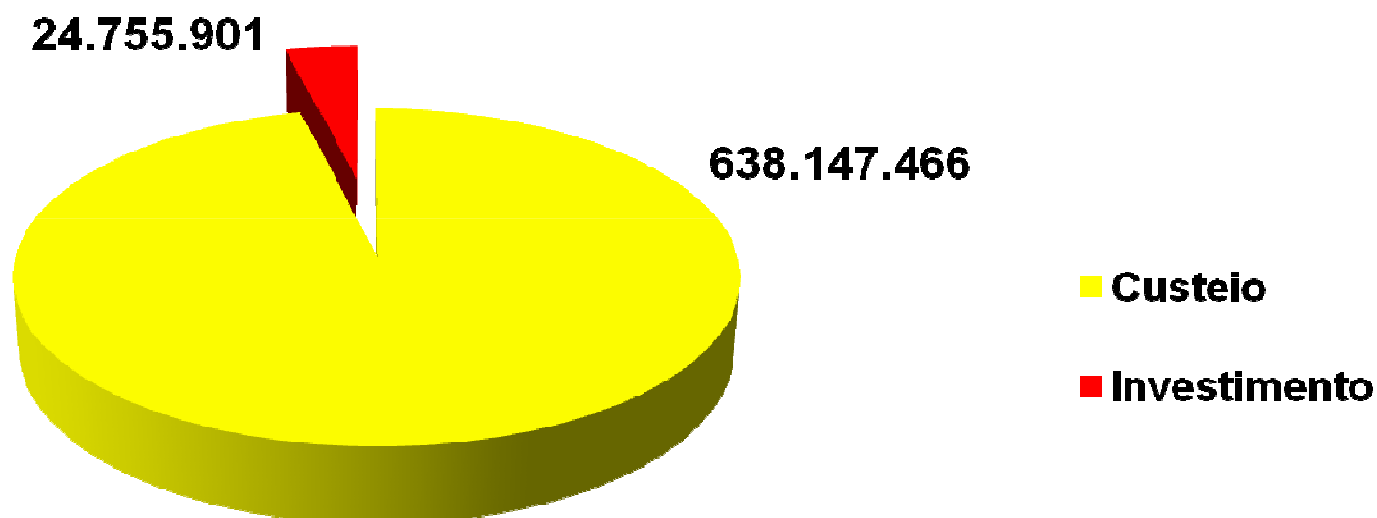
Repasso Financeiro de Investimento



Execução Orçamentária em 2009 para Contratos de Gestão



Total Repasses Financeiros R\$ 662.903.367



Execução Orçamentária Total em 2009 para
Contratos de Gestão



OBRIGADO!