

**XV CONGRESSO MUNDIAL E
10º CONGRESSO LATINO AMERICANO DE
GINECOLOGIA DA INFÂNCIA E ADOLESCÊNCIA**

**MORTALIDADE PERINATAL NA
ADOLESCÊNCIA**

Epidemiologia: Principais causas

Lilian dos Santos Rodrigues Sadeck


**Área Técnica da Saúde da Criança e Adolescente da
SMS – São Paulo**

**Médica-Assistente do Berçário Anexo à Maternidade
– HC - FMUSP**

FM ADOLESCENTE

RCIU

PREMATURIDADE



MORTALIDADE

MORBIDADE

MYERS et al, 2006

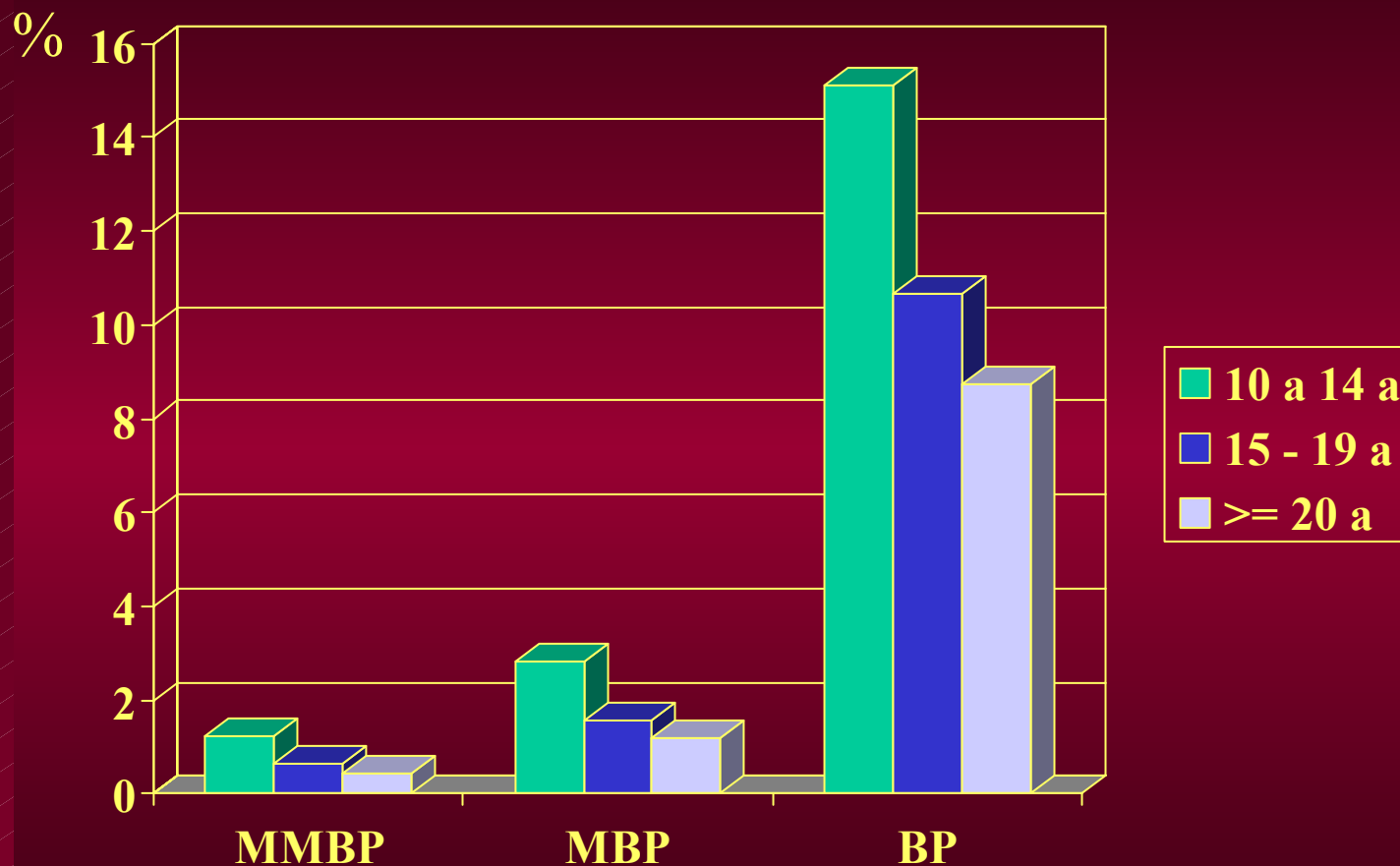
INCIDÊNCIA* DE GESTAÇÃO EM ADOLESCENTES DE 2000 A 2004 NO BR, ESP, MSP

Ano	Brasil		ESP		MSP	
	10-14 a	15-19 a	10-14 a	15-19 a	10-14 a	15-19 a
2000	3,4	80,9	2,4	71,1	2,1	65,0
2001	3,2	76,9	2,1	63,0	1,8	58,7
2002	3,1	72,5	2,1	58,9	1,8	54,9
2003	3,0	69,5	1,9	54,1	1,7	50,8
2004	2,9	67,4	1,8	52,5	1,6	49,4

* por 1000 adolescentes do sexo feminino

seade, 2007

Distribuição dos NV no ESP, de acordo com Idade Materna e PN, 2002 a 2004 (SEADE, 2007)

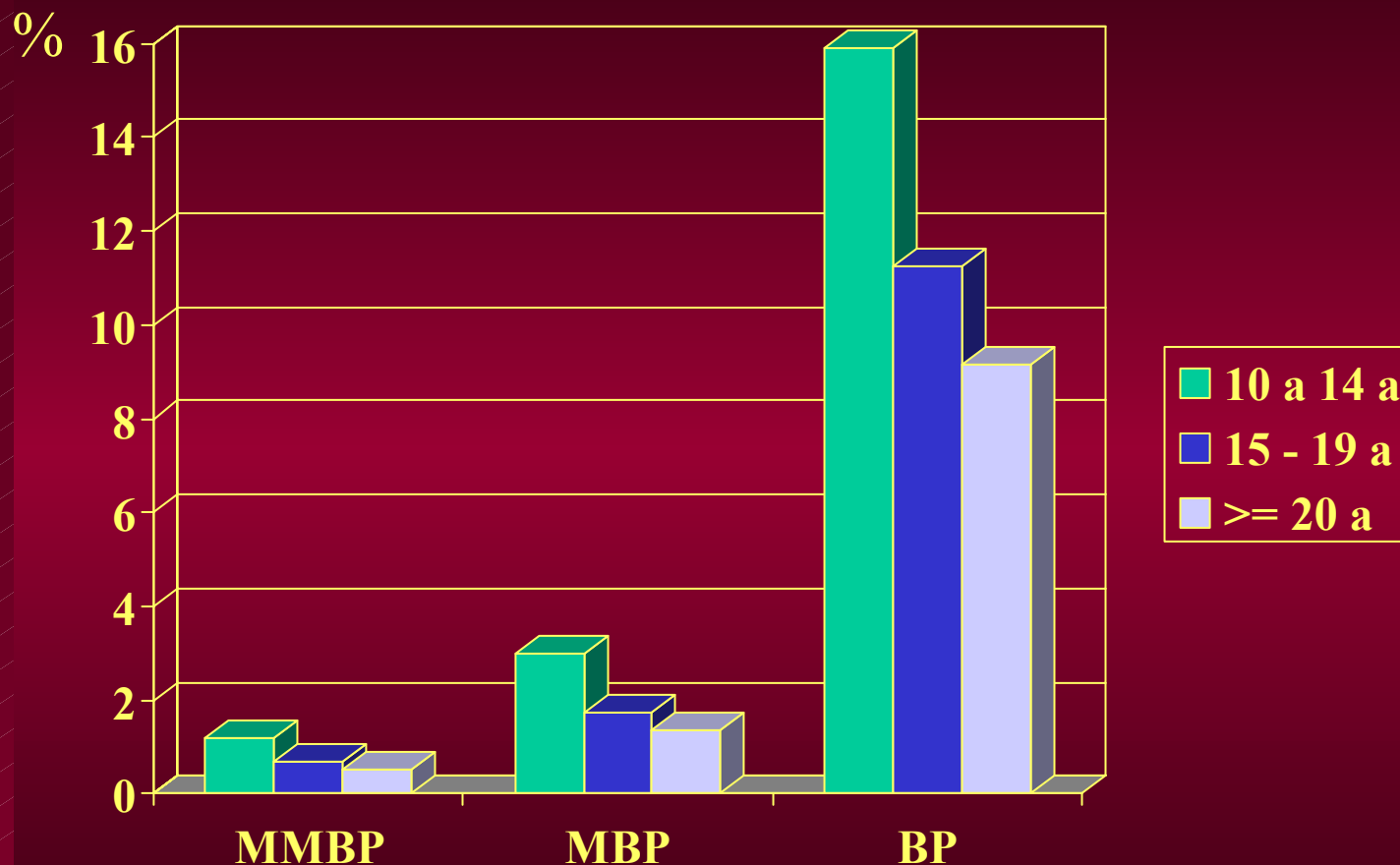


Risco relativo dos NV no ESP, de acordo com Idade Materna e PN, 2002 a 2004 (SEADE, 2007)

	Idade Materna			
	10 – 14 a		15 – 19 a	
	RR	(IC95%)	RR	(IC95%)
MMBP	2,71	(2,27-3,23)	1,40	(1,33-1,47)
MBP	2,31	(2,05-2,59)	1,30	(1,26-1,34)
BP	1,63	(1,49-1,80)	1,20	(1,19-1,21)

Comparado com FM com idade maior ou igual a 20 anos

Distribuição dos NV no MSP, de acordo com Idade Materna e PN, 2002 a 2006 (SEADE e CEInfo, 2007)

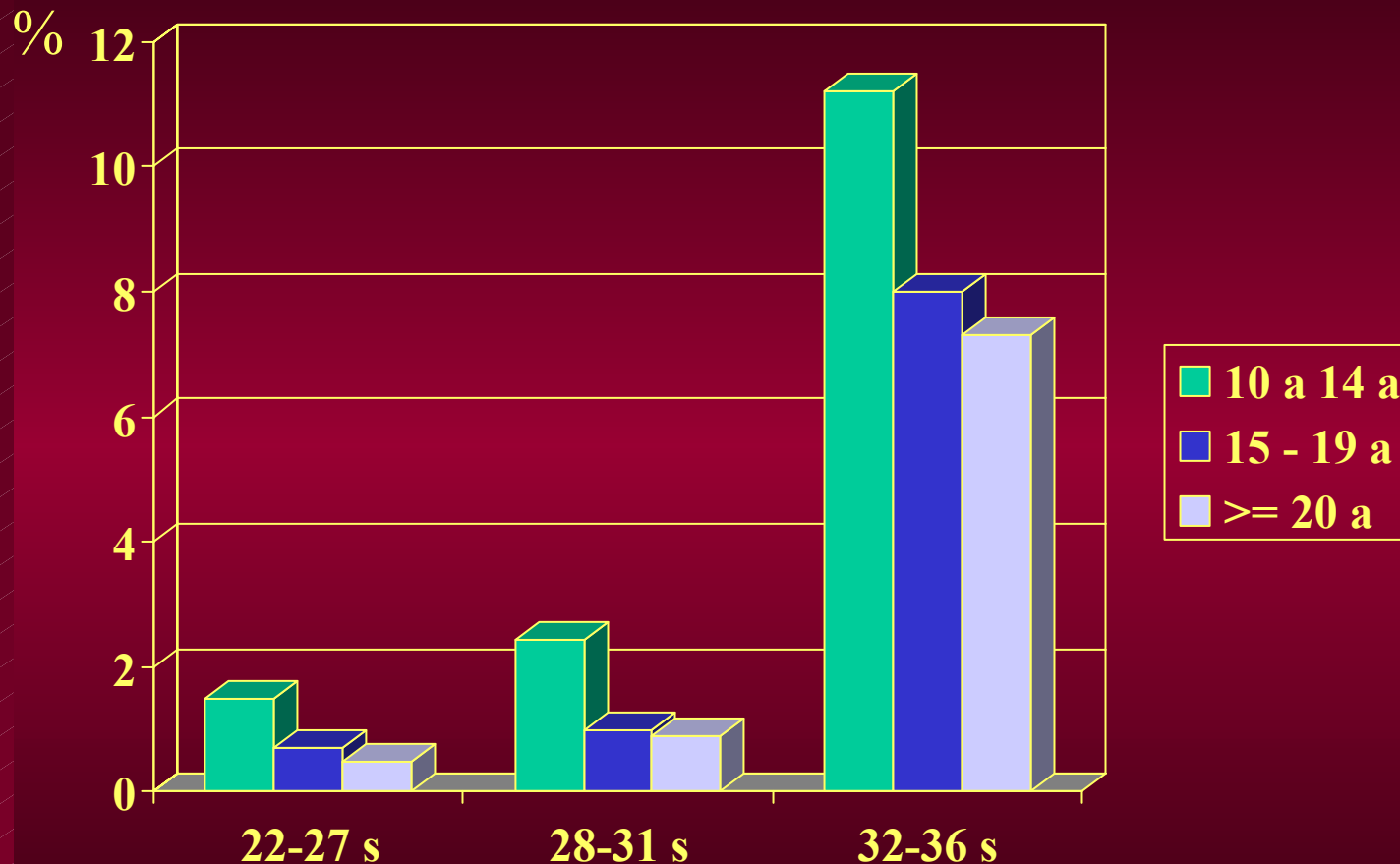


Risco relativo dos NV no MSP, de acordo com Idade Materna e PN, 2002 a 2006 (SEADE e CEInfo, 2007)

	Idade Materna			
	10 – 14 a		15 – 19 a	
PN	RR	(IC95%)	RR	(IC95%)
MMBP	2,30	(1,59-3,33)	1,37	(1,25-1,50)
MBP	2,20	(1,74-2,78)	1,28	(1,21-1,36)
BP	1,63	(1,49-1,80)	1,21	(1,18-1,23)

Comparado com FM com idade maior ou igual a 20 anos

Distribuição dos NV no MSP, de acordo com Idade Materna e IG, 2005 a 2006 (CEInfo, 2007)

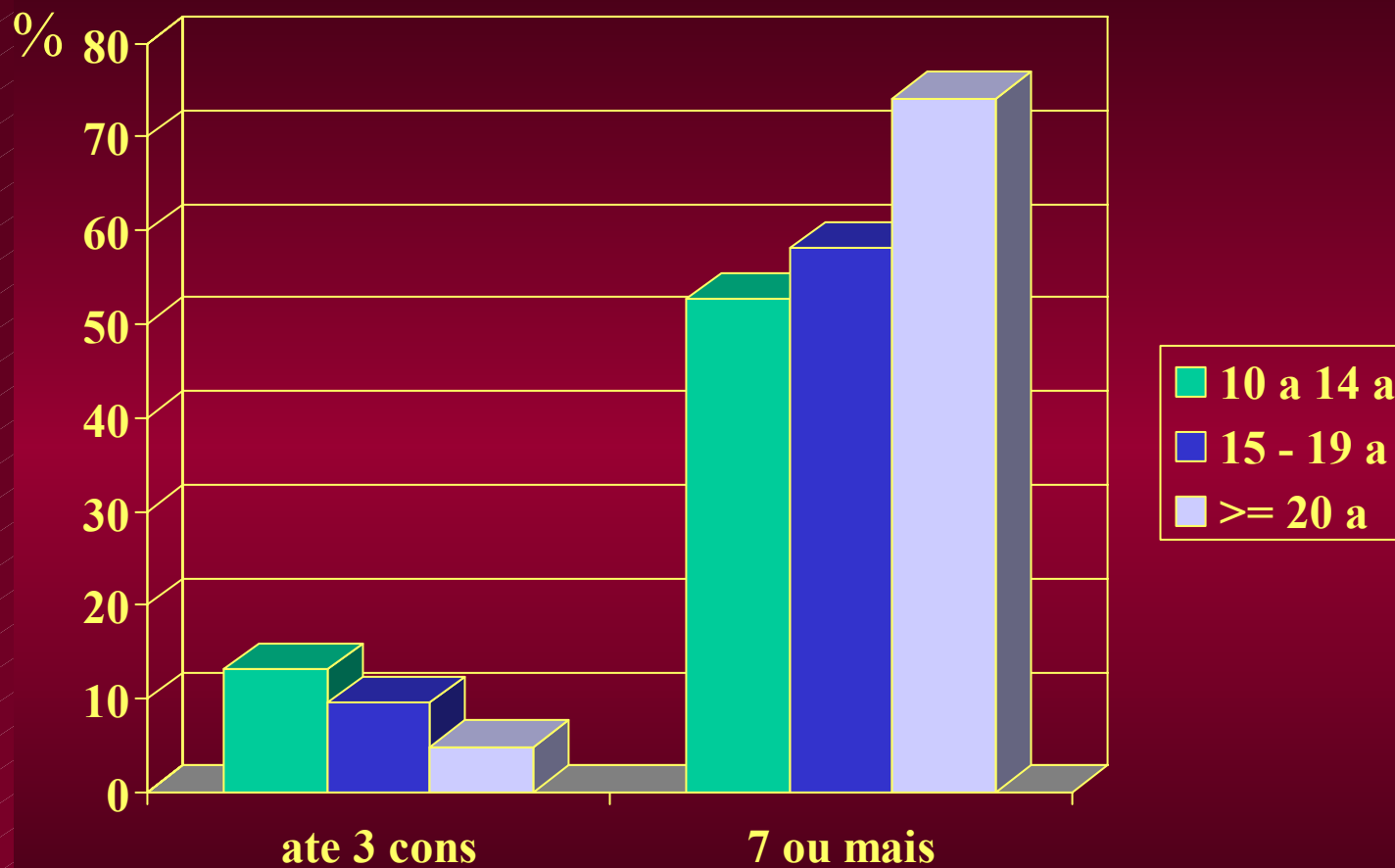


Risco relativo dos NV no MSP, de acordo com Idade Materna e IG, 2005 a 2006 (CEInfo, 2007)

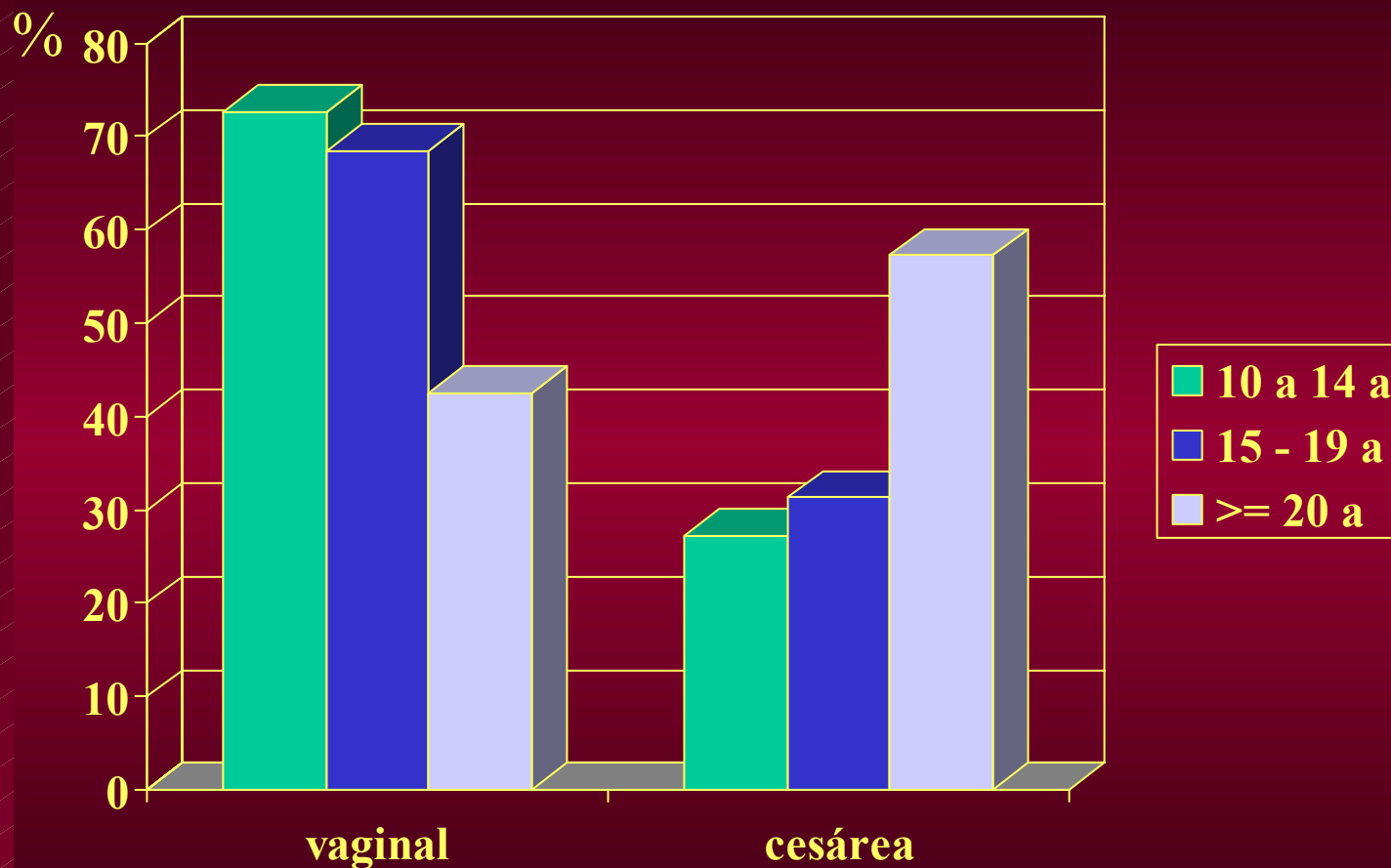
Idade Materna					
		10 – 14 a		15 – 19 a	
IG	RR	(IC95%)	RR	(IC95%)	
22-27 s	3,28	(2,19-4,89)	1,48	(1,32-1,67)	
28-31 s	2,73	(2,00-3,74)	1,21	(1,11-1,32)	
32-36 s	1,48	(1,29-1,71)	1,09	(1,06-1,13)	

Comparado com FM com idade maior ou igual a 20 anos

Distribuição dos NV no MSP, de acordo com Idade Materna e Pré-Natal, 2005 a 2006 (CEInfo, 2007)



Distribuição dos NV no MSP, de acordo com Idade Materna e Tipo de Parto, 2005 a 2006 (CEInfo, 2007)

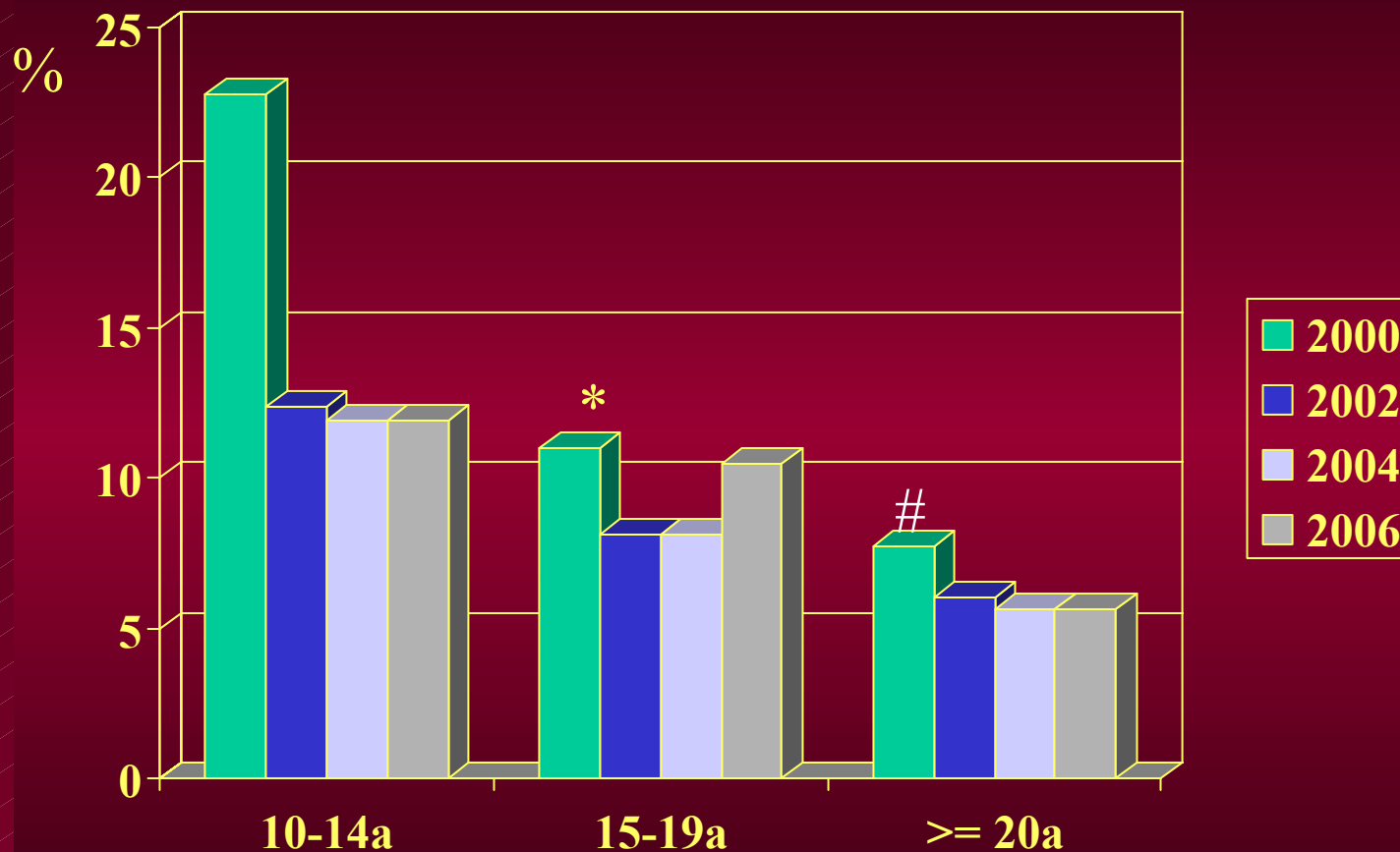


RR dos NV no MSP, de acordo com Idade Materna e Pré Natal e Tipo de Parto, 2002 a 2006 (SEADE e CEInfo, 2007)

	Idade Materna			
	10 – 14 a		15 – 19 a	
	RR	(IC95%)	RR	(IC95%)
<= 3 cons	2,47	(2,17-2,80)	1,86	(1,80-1,92)
>+ 7 cons	0,81	(0,77-0,86)	0,79	(0,78-0,79)
Vaginal	1,71	(1,66-1,76)	1,61	(1,60-1,62)

Comparado com FM com idade maior ou igual a 20 anos

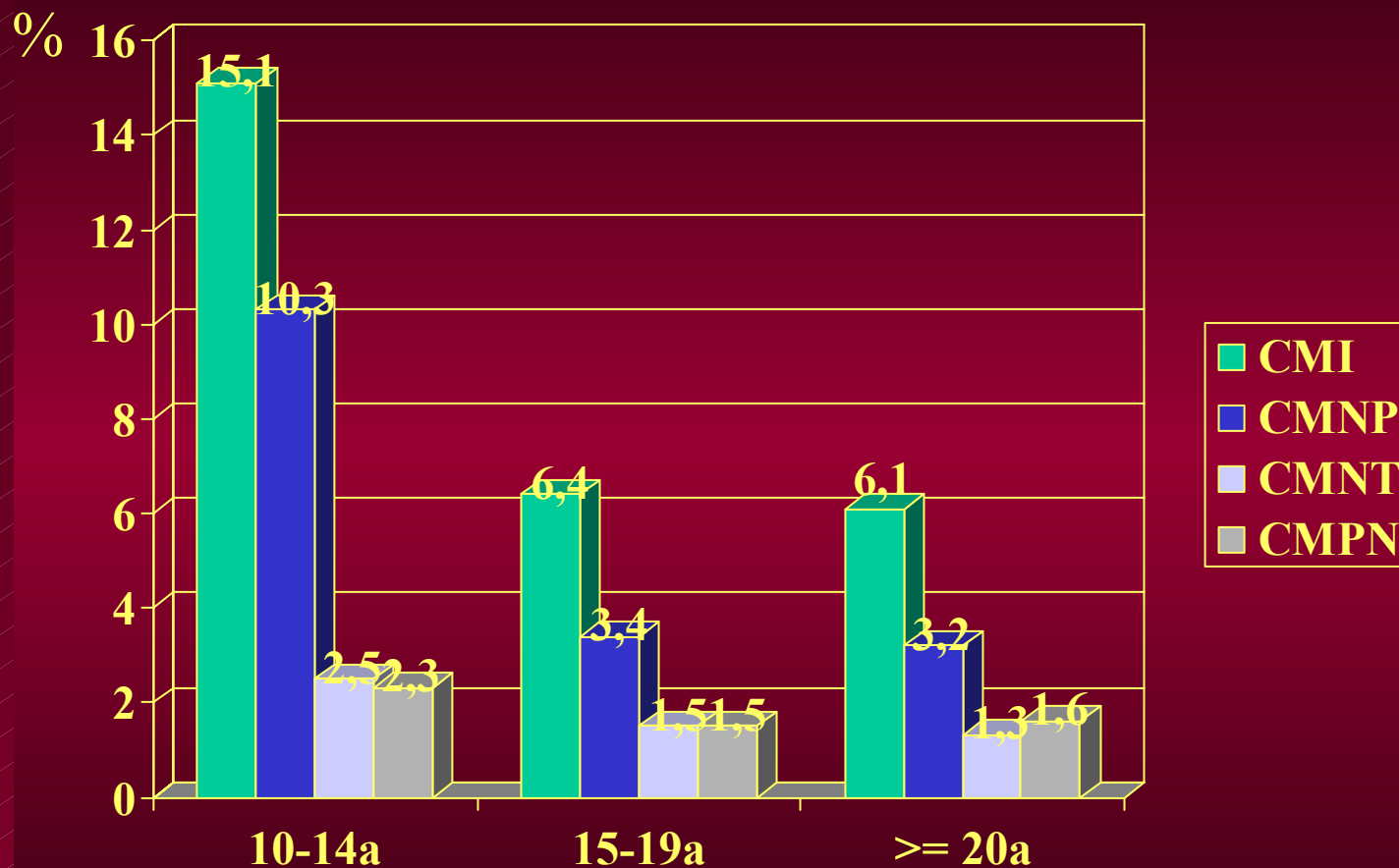
Distribuição dos CMI no MSP, de acordo com Idade Materna, 2000, 2002, 2004 e 2006 (SEADE e CEInfo, 2007)



$p < 0,05$ entre 2000 e 2006

* $p < 0,05$ entre 2000 e 2002

Distribuição dos CM no MSP, de acordo com Idade Materna, 2000 a 2006 (SEADE e CEInfo, 2007)

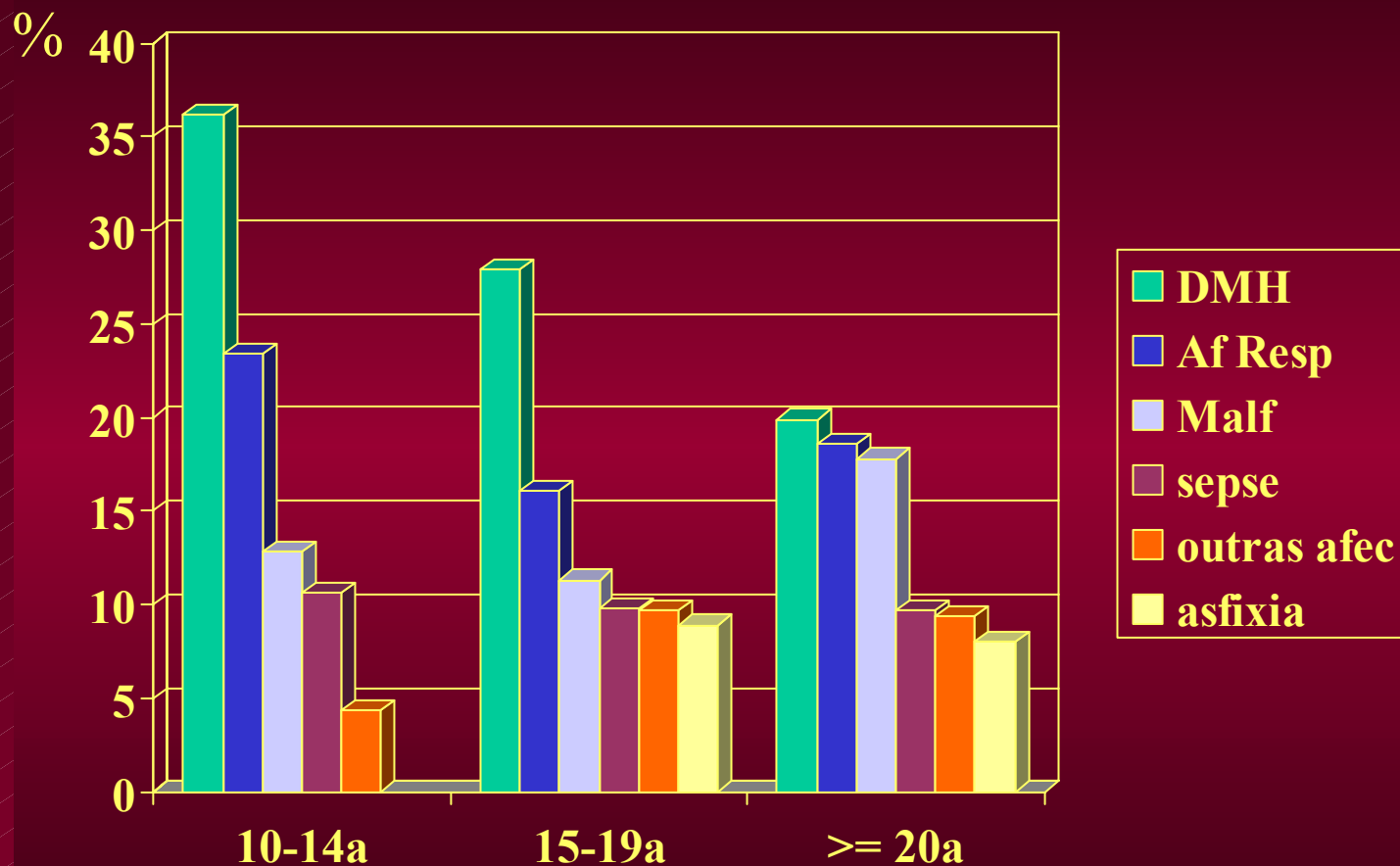


Risco relativo dos NV no MSP, de acordo com Idade Materna e PN, 2002 a 2006 (SEADE e CEInfo, 2007)

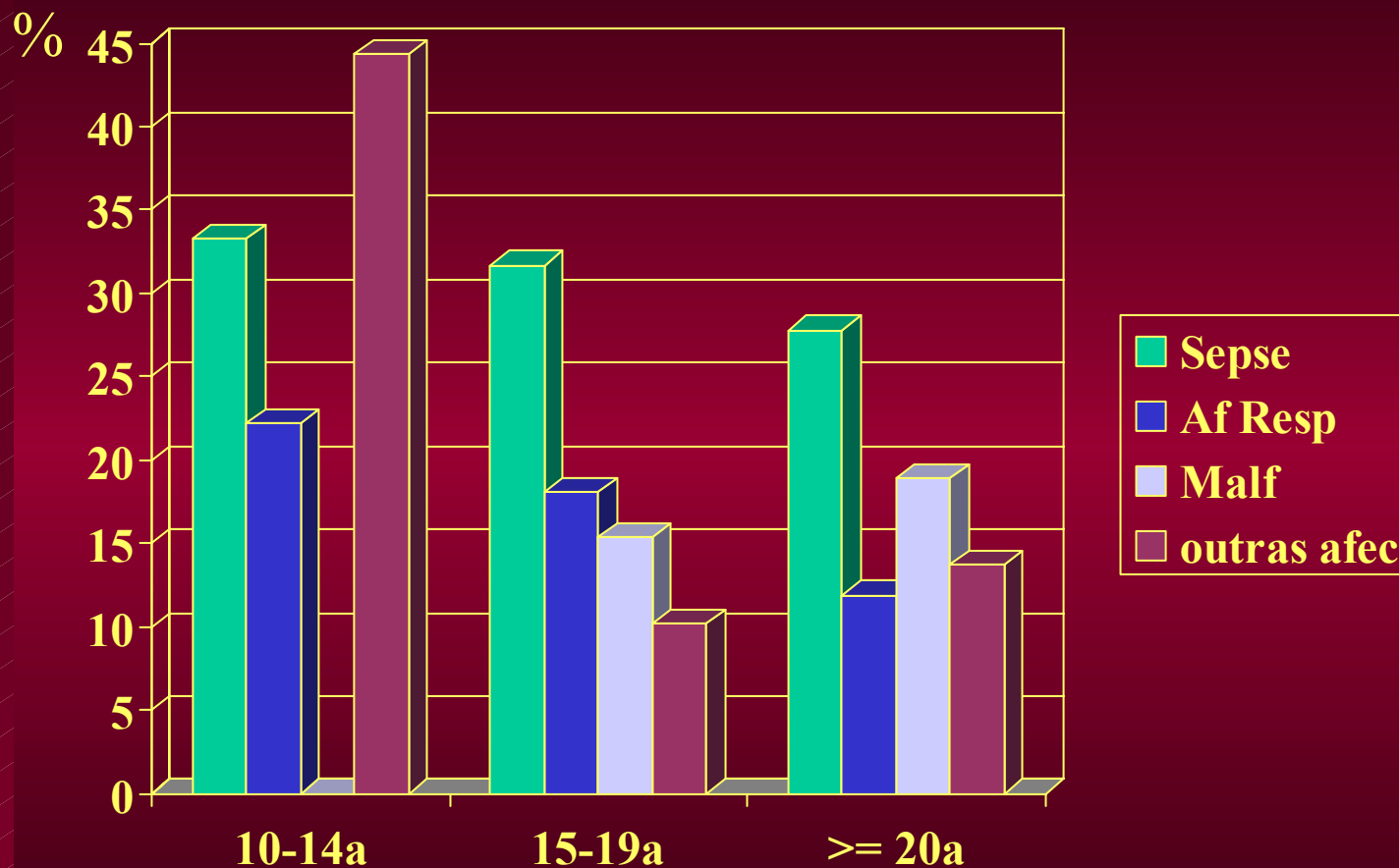
	Idade Materna			
	10 – 14 a		15 – 19 a	
	RR	(IC95%)	RR	(IC95%)
CMI	2,44	(1,97-3,01)	1,05	(0,99-1,17)
CMNP	3,20	(2,47-4,14)	1,08	(0,99-1,17)
CMNT	1,91	(1,13-3,23)	1,16	(1,02-1,31)
CMPN	1,40	(0,81-2,42)	0,91	(0,80-1,03)

Comparado com FM com idade maior ou igual a 20 anos

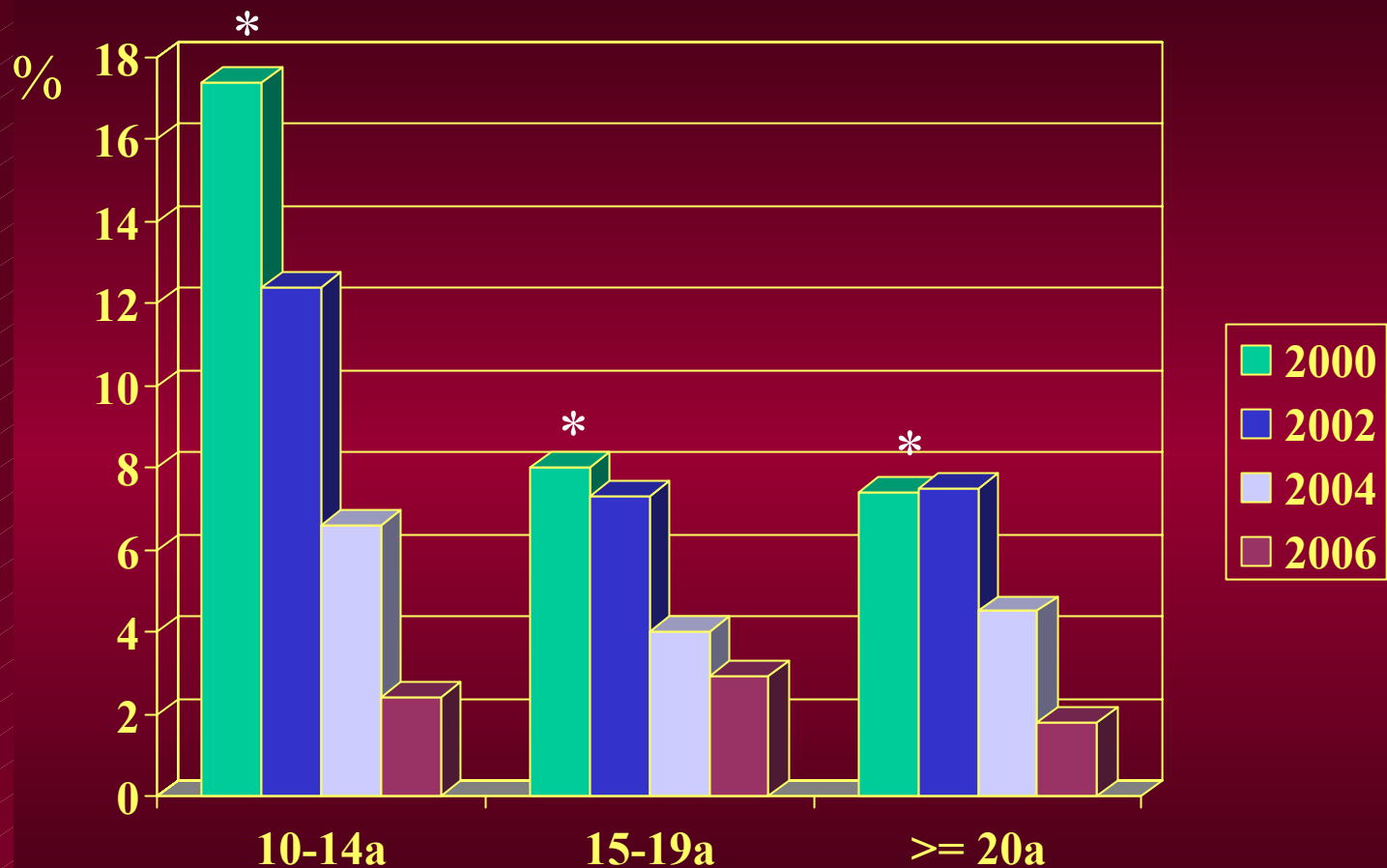
Distribuição das Causas de MNP no MSP, de acordo com Idade Materna, 2000 a 2006 (SEADE e CEInfo, 2007)



Distribuição das Causas de MNT no MSP, de acordo com Idade Materna, 2000 a 2006 (SEADE e CEInfo, 2007)



Distribuição de Natimortos no MSP, de acordo com Idade Materna, 2000, 2002, 2004 e 2006 (SEADE e CEInfo, 2007)



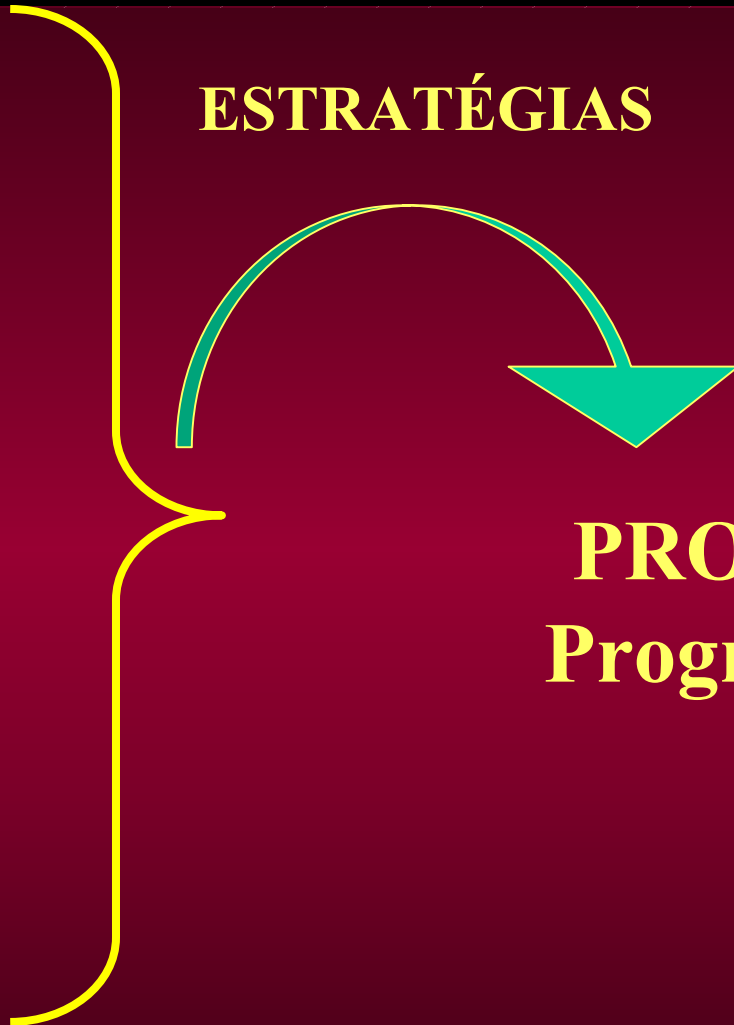
* $p < 0,001$ de 2000 e 2006

FM ADOLESCENTE - RESUMO

- NATAL ↓
- BP, MBP, MMBP ↑
- PREMATURIDADE ↑
- MORTALIDADE:
 - CMI ↑
 - CMNP ↑
 - CMNT ↑
 - CMPN =
- NATIMORTO ↑

ESTRATÉGIAS

PRO-ADOLESC
Programa da SMS



PRO-ADOLESC - SMS

• INTERVENÇÃO

• SEXUALIDADE SEGURA

- ORIENTAÇÃO NA ESCOLA
- CAPTAÇÃO DOS ADOLESCENTES -UBS
- PROMOÇÃO E PREVENÇÃO

• GRAVIDEZ

- CAPTAÇÃO PRECOCE – PRÉ-NATAL
- PLANEJAMENTO FAMILIAR

