

Balanço da Política

01 ano do Decreto 56.021/2015

Composição mínima de 50% de mulheres nos espaços
de Participação e Controle Social

São Paulo, 31 de Março de 2016

Patricia Rodrigues



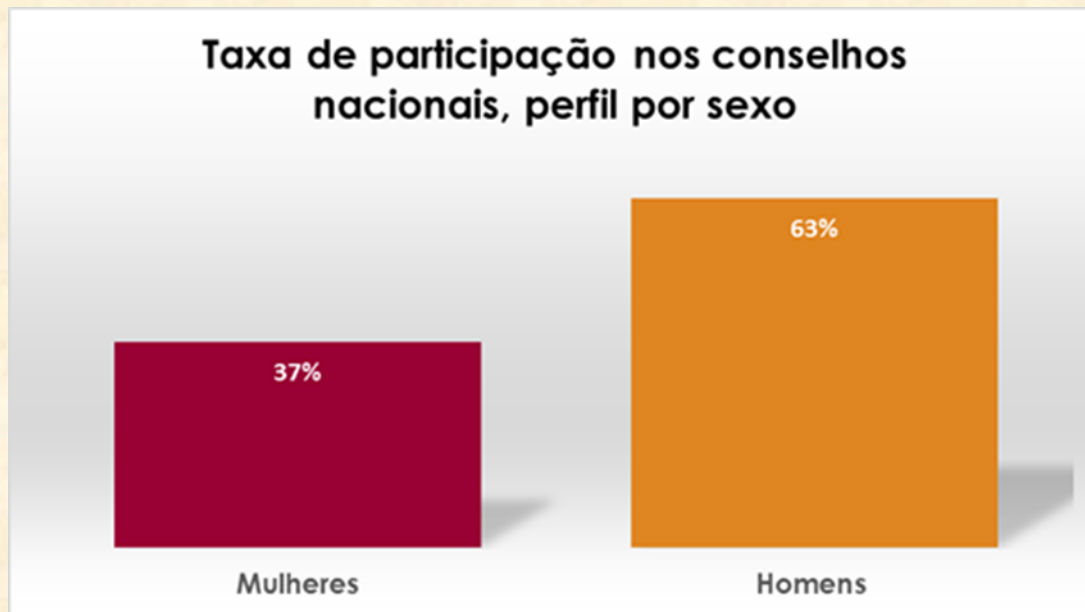
**PREFEITURA DE
SÃO PAULO**
POLÍTICAS PARA AS
MULHERES

Desafios enfrentados:

- ◉ Política de cotas: Partida X Chegada?
- ◉ Enfrentamento ao machismo e resistência nos espaços
- ◉ Os espaços de participação e controle social refletem a dura estrutura de poder e a baixa presença feminina
- ◉ Superação da **sub-representação** das mulheres nos espaços de **participação e controle social**, garantindo seu empoderamento.
- ◉ Garantir que tanto a sociedade , como o governo, sejam responsáveis por implementar o mecanismo de cotas na composição de nossos conselhos.
- ◉ Influenciar a políticas públicas de forma transversal para que as demandas femininas seja abordadas e todas as áreas na medida em que a presença das mulheres se ampliem nesses espaços.
- ◉ Outro desafio a ser superado e que foi enfrentado nos conselhos em questão, era o de implementar a regra com a composição e formato de eleição vigente em cada conselho, seguindo as regras já existentes e número de cadeiras em questão.
- ◉ Decreto supera a Lei , consolidando mecanismos novos que não estão referenciados na lei como por exemplo a regra por segmentos, titularidade e suplência, que da perspectiva legal tem gerado contestações em alguns casos

Mulheres nos espaços de Participação e Controle Social : Perfil

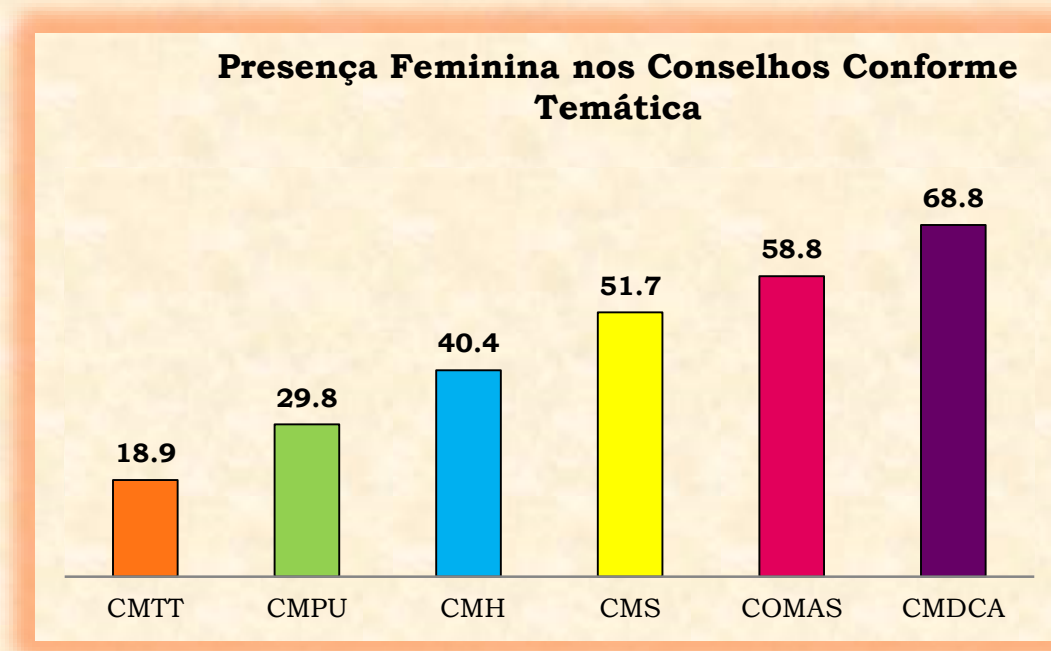
- Conforme dados do IPEA, em âmbito nacional a presença dos homens nos conselhos é predominante. O perfil por sexo dos conselhos constituídos é em média de 63% de homens e 37% de mulheres. Sendo que há uma tendência de maior participação das mulheres em conselhos garantias de direitos e políticas sociais, realidade que se reflete em São Paulo.



Fonte: IPEA/ Elaboração: SMPM

Mulheres nos espaços de Participação e Controle Social : Perfil

- É possível notar que a proporção de homens e mulheres varia de acordo com a temática do conselho. De acordo com a pesquisa, os conselhos voltados para políticas sociais e garantia de direitos parecem oferecer mais oportunidades para a participação feminina, visto que apresentam uma composição mais igualitária – em torno de 41% a 54% de mulheres. Nos demais conselhos, a quantidade de homens supera os 70%. Esta composição diferenciada entre os conselhos pode ser explicada pelo fato de a participação política feminina, tradicionalmente, estar associada aos temas que lidam mais com o tema do cuidado, como é o caso dos conselhos de políticas sociais, refletindo a ordem estrutural da sociedade calcada DIVISÃO SEXUAL/ RACIAL DO TRABALHO. Realidade que se reflete em São Paulo.



Fonte: SMPM/ Elaboração: Patricia Rodrigues

Quais Conselhos já implementaram ?

- Conselho da Cidade
- Conselho Municipal de Juventude
- Conselhos Gestores de Zeis
- Conselho LGBT
- Conselho Municipal de Política Urbana
- Conselhos Participativos Municipais
- Conselho Tutelar
- Comitê Intersectorial da Política Municipal para a População em Situação de Rua - Comitê PopRua
- Comitê Intersectorial da Política Municipal para a população imigrante
- Conselhos Gestores de Parques
- Conselho Municipal do Meio Ambiente e Desenvolvimento Sustentável - CADES

Em fase de Implementação/ Discussão

- ⊙ Conselho Municipal de Habitação
- ⊙ Conselho Municipal de Assistência Social
- ⊙ Conselho de Trânsito e Transporte
- ⊙ Grande Conselho do Idoso / Idosa
- ⊙ Conselho Municipal de Saúde


Exemplos da Implementação:

◉ Conselho Participativo Municipal

Implementação foi feita e pensada por distrito , um desafio e que correspondeu além das expectativas do decreto, já que a obrigatoriedade da composição é por seguimento.

Mas para garantir que os distritos pudessem corresponder a representação da participação feminina nas questões locais tomamos essa opção. É sabido que há um padrão de maior participação das mulheres em âmbito local, isso tinha de estar expresso em um Conselho da relevância do CPM.

◉ Exemplos



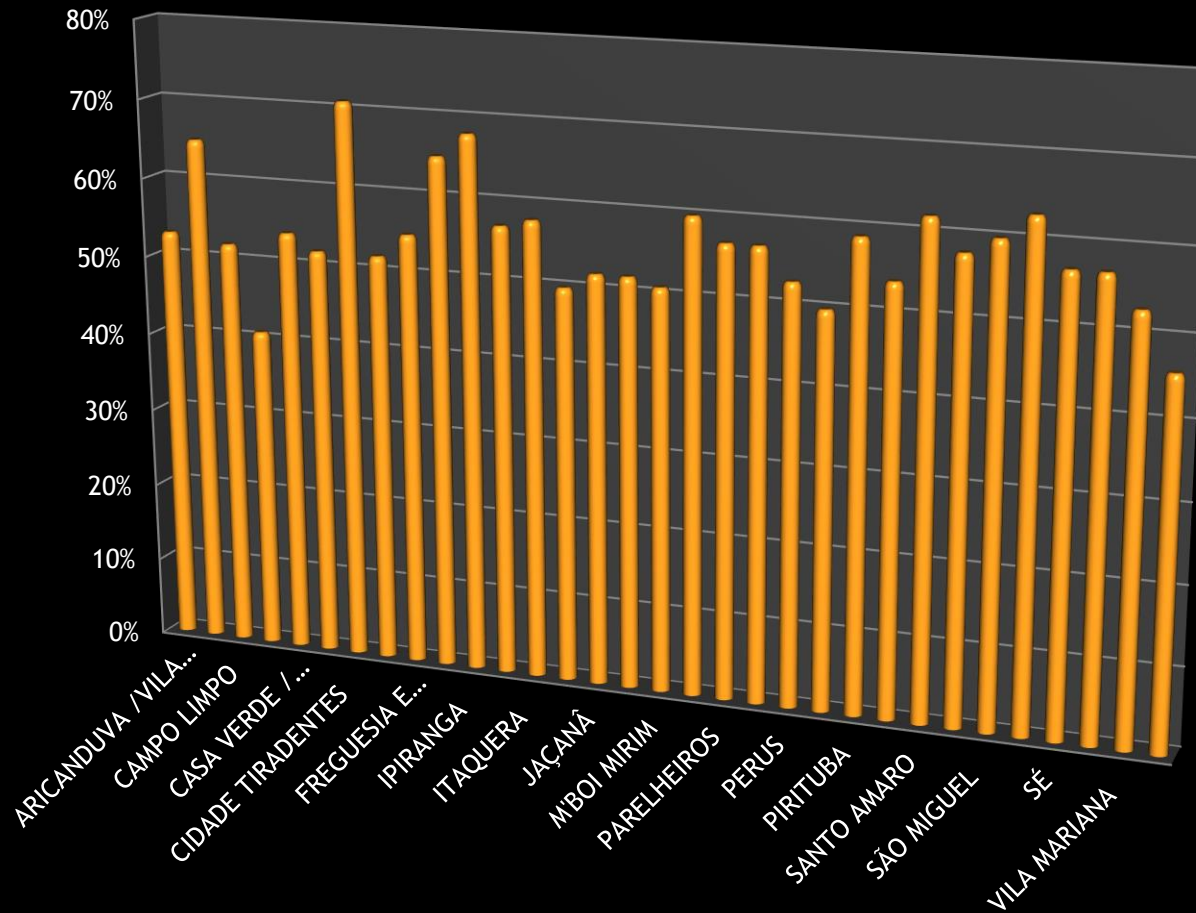
Fonte: SMPM/ Elaboração: Patricia Rodrigues

Conselho Participativo Municipal: Composição Final por Subprefeitura (Fonte: SMPM/ Elaboração: Patricia Rodrigues)

Subprefeitura	Percentual de Mulheres Eleitas
ARICANDUVA /VILA FORMOSA	53%
BUTANTÃ	65%
CAMPO LIMPO	52%
CAPELA DO SOCORRO	41%
CASA VERDE / CACHOERINHA	54%
CIDADE ADEMAR	52%
CIDADE TIRADENTES	71%
ERMELINO MATARAZZO	52%
FREGUESIA E BRASILANDIA	55%
GUAIANAZES	65%
IPIRANGA	68%
ITAIM PAULISTA	57%
ITAQUERA	58%
JABAQUARA	50%
JAÇANÃ	52%
LAPA	52%
M'BOI MIRIM	51%
MOOCA	60%
PARELHEIROS	57%
PENHA	57%
PERUS	53%
PINHEIROS	50%
PIRITUBA	59%
SANTANA/ TUCURUVI	54%
SANTO AMARO	62%
SÃO MATEUS	58%
SÃO MIGUEL	60%
SAPOPEMBA	63%
SÉ	57%
VILA MARIA	57%
VILA MARIANA	53%
VILA PRUDENTE	46%

Conselho Participativo Municipal: Composição Final por Subprefeitura

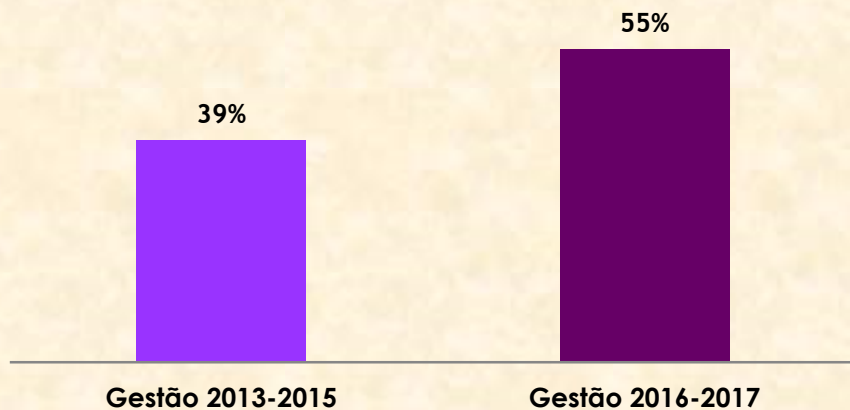
Totalização Subs



Conselho Participativo Municipal: Composição Final


- A composição total final do Conselho Participativo chegou a 55% sendo que na maior parte dos distritos não foi preciso aplicar a regra da composição prevista no Decreto 56.021/2015 visto que a maioria das mulheres foram eleitas na ordem de votação com mais votos que os homens.

Participação Feminina no Conselho Participativo Municipal



Fonte: SMPM/ Elaboração: Patricia Rodrigues

Se deveu ao trabalho
de alguns meses de dialogo, estímulo e
conscientização sobre o decreto.

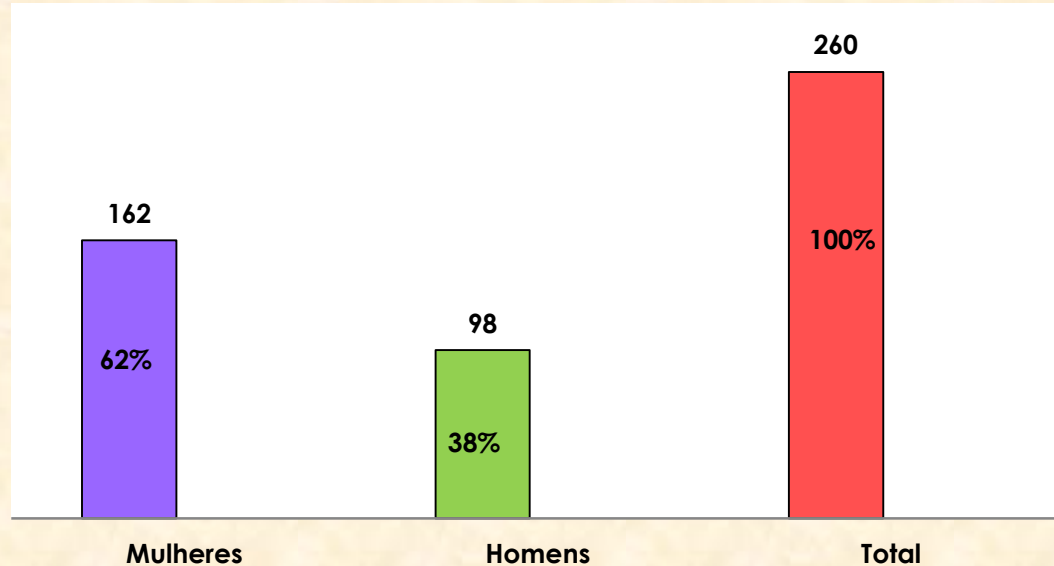


Material de divulgação das inscrições

Conselho Tutelar

- São 52 Conselhos - Desses 08 são novos - Eram 44
- Conselho Tutelar se divide “Setorial” - Cinco Regiões
- A implementação nesse caso visou atingir a composição total do Conselho, considerando que as regiões ainda não estão todas estruturadas e organizadas e que existem mais as 08 novos conselhos. Com efeito, o CT atingiu 62% de mulheres.

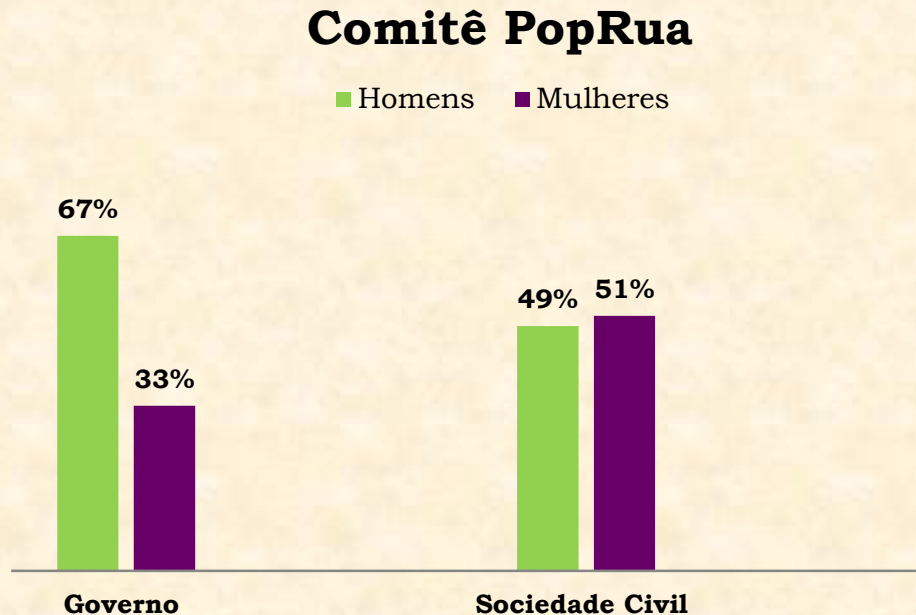
Conselho Tutelar



Fonte: SMPM/ Elaboração: Patricia Rodrigues

Comitê Inter secretarial da Política Municipal para a População em Situação de Rua

- O Comitê Pop Rua teve processo de formação da representação relativamente simples. Com efeito a composição indicada pelo Governo apresenta somente 33% de representantes femininas.
- Nesse caso o que fazer?



Fonte: SMPM/ Elaboração: Patricia Rodrigues

- O governo será notificado pela SMPM e SNJ para que reveja suas indicações.

Exemplos: Conselhos em fase de implementação

◉ Conselho Municipal de Habitação

Três segmentos:

- ◉ Movimento Popular – MOP
 - ◉ Sociedade Civil
 - ◉ Governo
-
- ◉ Cada segmento precisou compor o mínimo conforme decreto 56.021/2015

 - ◉ O MOP realiza eleição por chapa : foram elaborados três editais
 - - Habilitação das candidaturas
 - - Habilitação das entidades
 - - Habilitação das Chapas

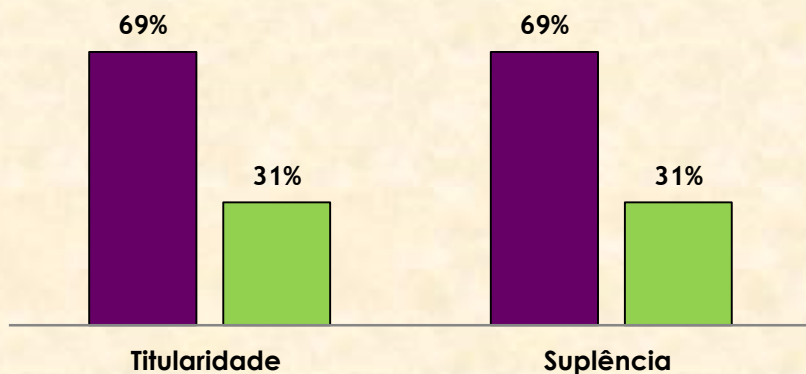
Conselho Municipal de Habitação

Composição das Chapas - publicadas em Diário Oficial

Fonte: SMPM/ Elaboração: Patricia Rodrigues

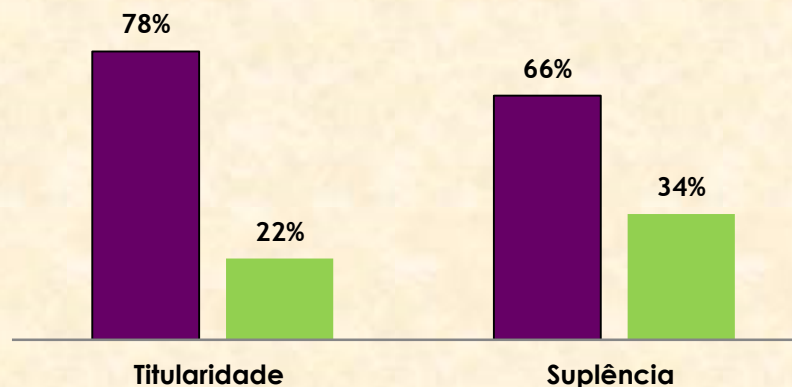
Chapa Democracia e Luta

Mulheres Homens



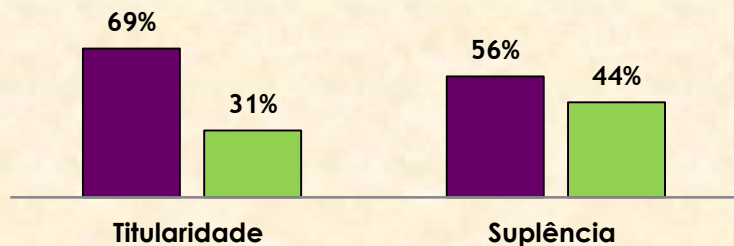
Chapa Moradia e Reforma Urbana

Mulheres Homens



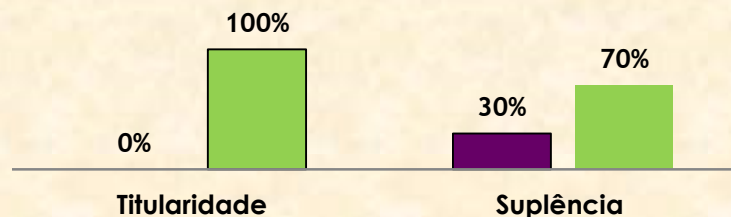
Chapa MOP 100% Compromisso

Mulheres Homens



Chapa Lutar por Moradia com Democracia INABILITADA

Mulheres Homens

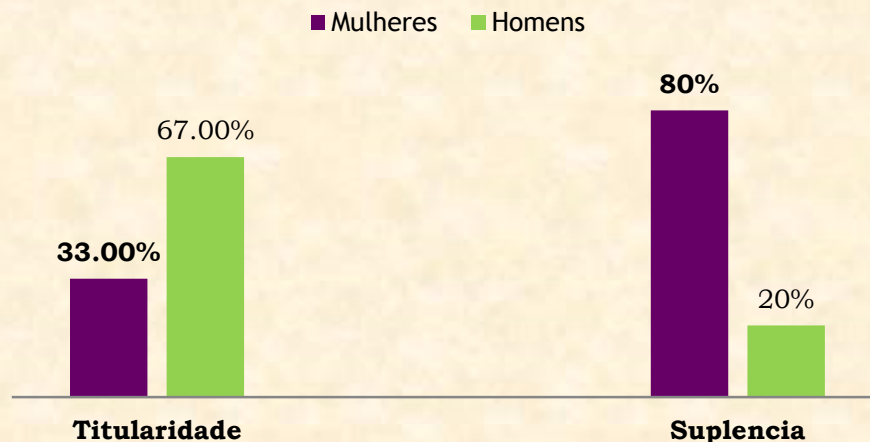


Conselho Municipal de Habitação

◉ Composição da Sociedade Civil publicada em Diário Oficial

- Edital de habilitação das candidaturas
- Houve vacância, número de entidades escritas não chegou ao de vagas disponíveis
- Não haverá eleição então processo foi regulamentado por indicação

Sociedade Civil



Fonte: SMPM/ Elaboração: Patricia Rodrigues

- ◉ O segmento da Sociedade Civil não conseguiu atingir os 50% do gênero feminino na composição do CMH . A suplência do gênero feminino atingiu o percentual de 80% na composição desse segmento. As 10 entidades da sociedade estarão impossibilitadas de indicar homens para a titularidade nas próximas duas gestões do CMH

Tabela Comparativa

Coposição Passada	Participação Feminina	Composição Atual	Participação Feminina
Conselho Municipal de Transito e Transporte	18,90%	Conselho Municipal de Transito e Transporte	em fase de discussão
Conselho da Cidade	23,3	Conselho da Cidade	46%
Conselho Municipal de Política Urbana	29,8	Conselho Municipal de Política Urbana	34%
Conselhos Participativos Municipais ???	39,6	Conselhos Participativos Municipais	55%
Conselho Municipal de Habitação - CMH	40,4	Conselho Municipal de Habitação - CMH	em fase de discussão
Comitê Intersecretarial da Política Municipal para a População em Situação de Rua - PopRua	47,5	Comitê Intersecretarial da Política Municipal para a População em Situação de Rua - PopRua	51%
Conselho Municipal de Juventude - COMJUVE*	48,5	Conselho Municipal de Juventude - COMJUVE*	50%
		Conselho Tutelar	62%
		Comite Política para Imigrantes	61%