


RCAP: Receita corrente efetivamente arrecadada, exceto de transferências.
R"CAPO": Receita corrente prevista da LOA, exceto de transferências.

Nota técnica: O Índice de Eficiência nas Previsões de Receitas Próprias Correntes consiste em uma análise posterior do exercício inicial de Planejamento das receitas com maior grau de interferência da Municipalidade. O índice verifica o quanto precisas estão as estimativas de receitas realizadas no processo de elaboração da PLOA. A variação entre a receita realizada e a prevista pode se dar por vários motivos, entre eles a mudança de conjuntura econômica nacional e local.


160



RCT: Receita corrente de transferências mais receita de capital efetivamente arrecadadas.
R"CTO": Receita corrente de transferências mais receita de capital previstas na LOA.

Nota técnica: O Índice de Eficiência nas Previsões de Receitas de Capital e Transferências consiste em uma análise posterior do exercício inicial de Planejamento das receitas recebidas de outros entes e as receitas de capital. O índice verifica o quanto precisas estão as estimativas de receitas realizadas no processo de elaboração da PLOA. Quanto mais precisa é a previsão, melhor o Município pode planejar seus gastos, no entanto, uma parte deste grupo de receitas possui caráter eventual e transitório, ou de gerência por outros entes, o que dificulta a respectiva projeção.

164



PROGRAMA: 3021 - Qualidade, eficiência e sustentabilidade do orçamento público

Indicador: Poupança Corrente em percentual da Receita Corrente.

Secretaria Responsável: SECRETARIA MUNICIPAL DA FAZENDA

Valor Base	2018	2019	2020	2021
8,25%	4,5%	6,0%	8,0%	10,0%


Fonte: Secretaria Municipal da Fazenda.

Ano de Referência: Média 2010 a 2016
Unidade de medida: %
Frequência: Anual
Tipo de Indicador: Processo
Origem do Indicador: Externa

Produto / Conceito: Este indicador demonstra a capacidade do ente de gerar poupança para absorver eventual aumento da despesa corrente, bem como fazer frente a investimentos e outras despesas de capital. Trata-se de um indicador que mede o esforço de gestão fiscal, por meio de ações que propiciem a diminuição das despesas e o aumento da arrecadação.

Fórmula de cálculo: O Índice é composto pela razão entre a Poupança Corrente (Receita Corrente-Despesa Corrente) e a Receita Corrente registrada no final do exercício, multiplicado por 100.
 Fórmula de cálculo:
 $PC = ((RC-DC))/RC \times 100$
 Sendo,
 PC = Poupança Corrente
 RC = Receita Corrente
 DC = Despesa Corrente

161



PROGRAMA: 3022 - Requalificação e promoção da ocupação dos espaços públicos

Indicador: Percentual de lâmpadas led na iluminação pública.

Secretaria Responsável: SECRETARIA MUNICIPAL DE SERVIÇOS E OBRAS

Valor Base	2018	2019	2020	2021
4,85	23,85%	42,85%	61,85%	80,85%

Fonte: Secretaria Municipal de Serviços e Obras - ILUME.


Ano de Referência: 2016
Unidade de medida: %
Frequência: Anual
Tipo de Indicador: Resultado
Origem do Indicador: ObservaSampa

Produto / Conceito: Percentagem de lâmpadas LED na iluminação pública.

Fórmula de cálculo: (Número de lâmpadas na iluminação pública - LED / Número total de Lâmpadas na iluminação pública) * 100.


Nota técnica: Caso todas as lâmpadas da iluminação pública fossem LED, o indicador seria 100%. Depende de nova contratação ou da PPP. No caso da PPP o prazo para troca é de 5 anos.

165



Nota técnica: O Índice de Responsabilidade Fiscal no Custeio da Administração é um indicador proxy do impacto da manutenção da máquina pública no resultado primário financeiro do Município.

162



PROGRAMA: 3022 - Requalificação e promoção da ocupação dos espaços públicos

Indicador: Novos pontos WIFI implantados.

Secretaria Responsável: SECRETARIA MUNICIPAL DE INOVAÇÃO E TECNOLOGIA

Valor Base	2018	2019	2020	2021
120	50	42	28	0

Fonte: Secretaria Municipal de Inovação e Tecnologia.


Ano de Referência: 2016
Unidade de medida: Unidade
Frequência: Mensal
Tipo de Indicador: Resultado
Origem do Indicador: Programa de Metas

Produto / Conceito: Pontos de WIFI livre.

Fórmula de cálculo: Soma dos novos pontos de WIFI.

Nota técnica: -

166



PROGRAMA: 3021 - Qualidade, eficiência e sustentabilidade do orçamento público

Indicador: Índice de Eficiência nas Previsões de Receitas de Capital e Transferências Correntes (IEPCT).

Secretaria Responsável: SECRETARIA MUNICIPAL DA FAZENDA

Valor Base	2018	2019	2020	2021
65% (Baixa)	Médio	Médio	Alto	Alto


Fonte: Secretaria Municipal da Fazenda.

Ano de Referência: 2016
Unidade de medida: %
Frequência: Anual
Tipo de Indicador: Processo
Origem do Indicador: Externa

Produto / Conceito: O Índice de Eficiência nas Previsões de Receitas de Capital e Transferências (IEPCT) se propõe a mensurar o quanto precisa mostrou-se a previsão inicial das receitas de capital e daquelas recebidas de outros entes ou pessoas, físicas ou jurídicas, após a efetiva arrecadação.

Fórmula de cálculo: O índice é composto pela razão entre o valor da Receita de Transferências Correntes, acrescido das Receitas de Capital Arrecadadas registrada no sistema SOF, e seus respectivos valores orçados na LOA, multiplicado por 100. A diferença entre o índice apurado em relação a 100% será analisada em módulo e classificada conforme o seguinte critério: 1) Alto (variação de 1 Desvio Padrão dos valores obtidos entre 2010 e a previsão de 2017, entre 0% e 15%); 2) Médio (variação de até 2 Desvios Padrões entre 15% e 30%); 3) Baixo (variação acima de 2 Desvios Padrões, acima de 30%).
 Fórmula de cálculo:
 $IEPCT = RCT/R"CTO" \times 100$
 Sendo:

163



PROGRAMA: 3022 - Requalificação e promoção da ocupação dos espaços públicos

Indicador: Km de vias recapeadas no ano.

Secretaria Responsável: SECRETARIA MUNICIPAL DAS PREFEITURAS REGIONAIS

Valor Base	2018	2019	2020	2021
76,62	103,23	116,13	116,13	116,13

Fonte: Secretaria Municipal das Prefeituras Regionais.

Ano de Referência: 2016
Unidade de medida: Km linear
Frequência: Semestral
Tipo de Indicador: Resultado
Origem do Indicador: Programa de Metas

Produto / Conceito: Extensão total de vias recapeadas.

Fórmula de cálculo: Somatório do total de quilômetros lineares de vias recapeadas.

Nota técnica: No processo de elaboração do Programa de Metas a Prefeitura decidiu utilizar o indicador "km linear" para monitorar a execução do recapeamento no Asfalto Novo, por entender que esse indicador seria melhor para comunicação com o município. Contudo, dado que as vias possuem larguras diferentes, a informação para monitoramento perde qualidade ao ser suprimida essa dimensão, que já é mensurada pela Prefeitura, pois o pagamento pelo recapeamento executado é definido a partir da metragem quadrada. Portanto, seria tecnicamente mais adequado realizar o acompanhamento do recapeamento de vias por

167