



**PREFEITURA DE  
SÃO PAULO**

# Audiência Pública Regional

Programa de Metas 2017-2020  
Plano Plurianual 2018-2021  
Orçamento 2018

# Roteiro da Audiência Pública Regional

Devolutiva do Programa de Metas

A Regional no Programa de Metas

Apresentação PPA 2018/21 – LOA 2018

Contribuição dos Municípios para o PPA  
2018/2021 e LOA 2018

Encerramento

Audiência Pública Regional

**Objetivos:**

- Divulgar a versão final do Programa de Metas 2017-2020
- Receber as contribuições da população para o Plano Plurianual 2018-2021 e para o Orçamento 2018

**Roteiro:**

Abertura	5 minutos
Apresentação da Versão Final do Programa de Metas	25 minutos
Apresentação do PPA e do Orçamento 2018	25 minutos
Participação dos munícipes para o PPA 2018-2021 e LOA 2018	1h20 (~3 minutos por munícipe)
Encerramento	5 minutos

Roteiro da Audiência Pública Regional

## **Devolutiva do Programa de Metas**

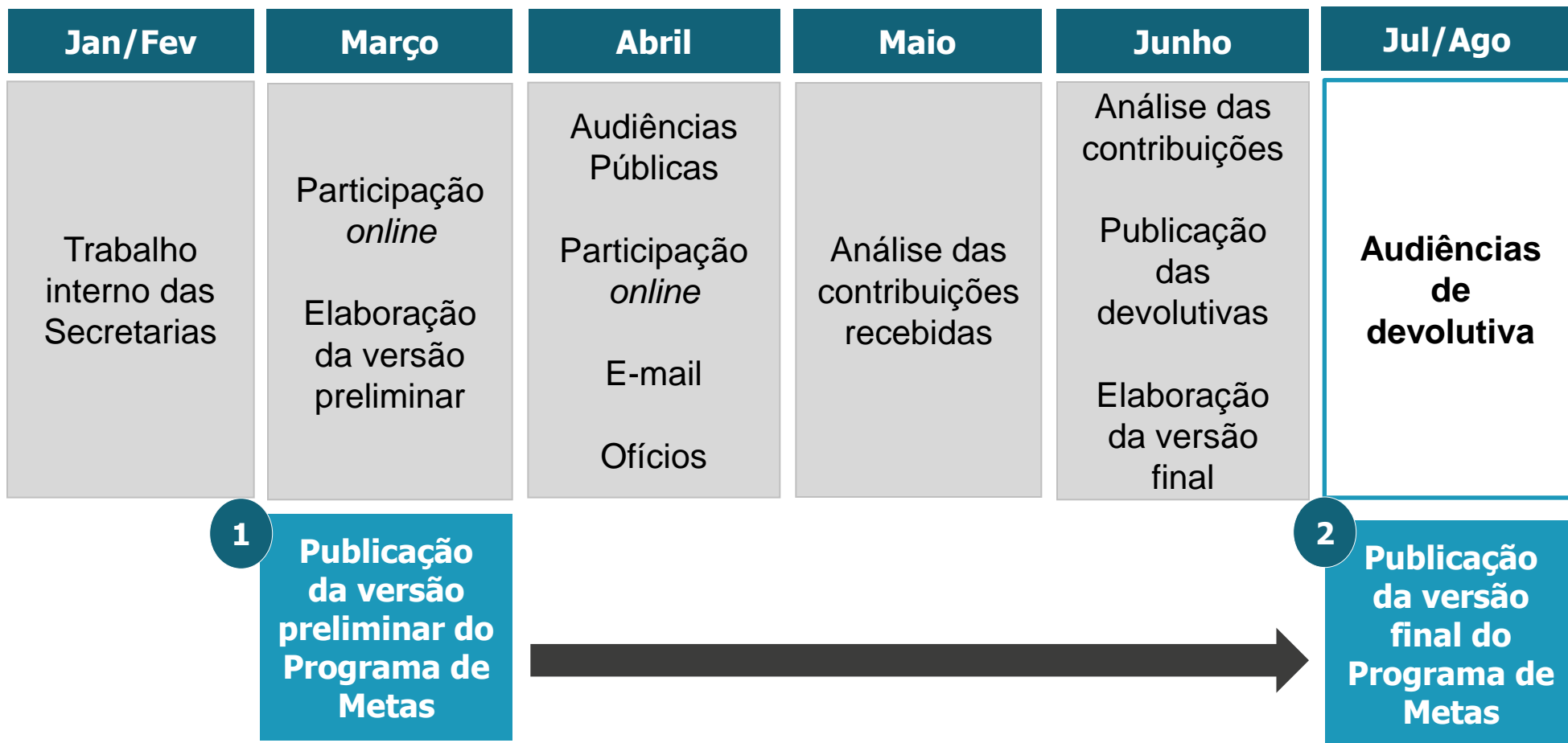
A Regional no Programa de Metas

Apresentação PPA 2018/21 – LOA 2018

Contribuição dos Municípios para o PPA  
2018/2021 e LOA 2018

Encerramento

**Audiência Pública Regional**





**Versão Final do Programa de Metas 2017-2020**



### Secretaria Municipal de Urbanismo e Licenciamento

Sugestão
Edifícios e equipamentos públicos e privados de uso coletivo
Quantidade
29
Resposta
Todas as construções e reformas realizadas pela Prefeitura de São Paulo já atendem aos requisitos legais de acessibilidade arquitetônica. O desafio, portanto, está em realizar as reformas e adaptações necessárias nos equipamentos públicos municipais antigos que ainda não são acessíveis. A "Meta 33 - Melhorar as condições de acessibilidade em 200 equipamentos públicos existentes" volta-se justamente para a diminuição desse passivo.

**Relatório contendo as Respostas às sugestões**



**Planilha com a base de dados completa das sugestões recebidas**



[http:// planejasampa.prefeitura.sp.gov.br](http://planejasampa.prefeitura.sp.gov.br)

<http://dados.prefeitura.sp.gov.br>



**Versão Preliminar  
do Programa  
de Metas**

Composto por:

- **Metas**
- **Projetos Estratégicos**
- **Linhas de Ação**

Contribuições da  
Sociedade Civil



**Versão Final  
do Programa  
de Metas**

Composto por:

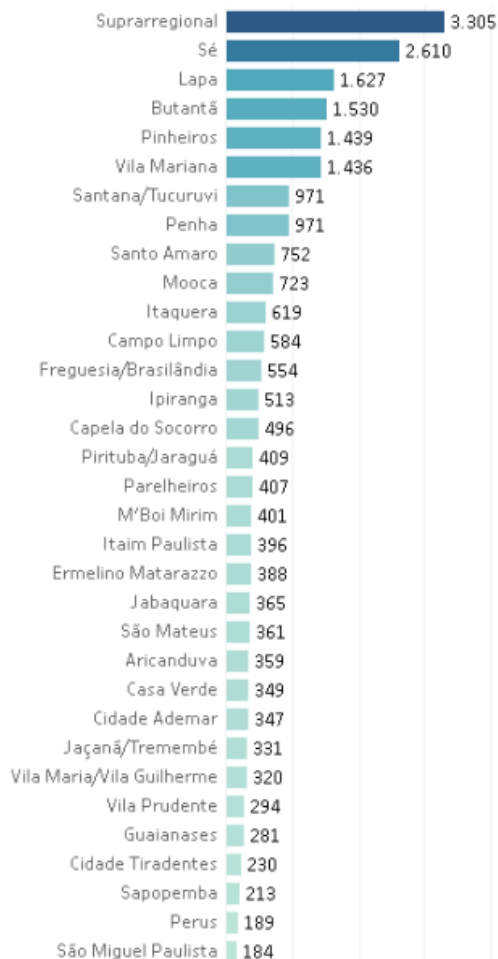
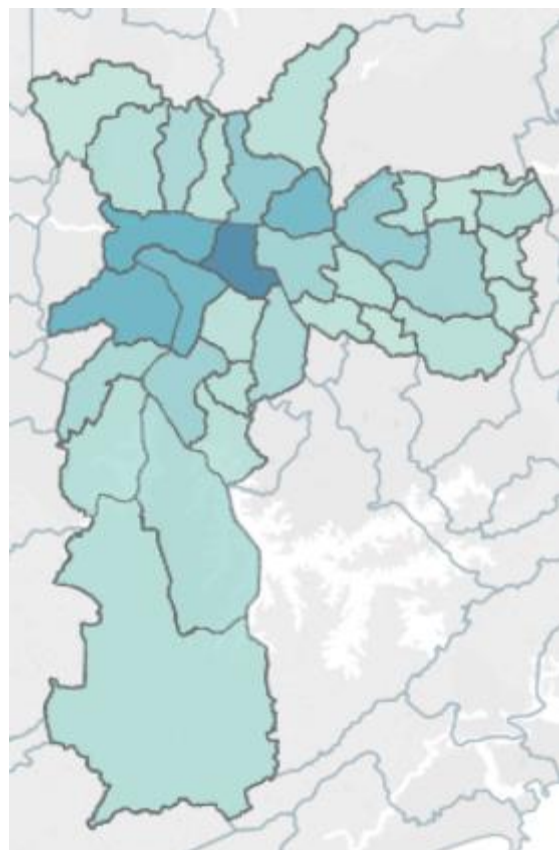
- **Metas**
- **Projetos Estratégicos**
- **Linhas de Ação**
- **Indicadores**
- **Orçamento**
- **Regionalização**

- **39 Audiências Públicas:**
  - 32 Regionais
  - 5 Temáticas
  - 2 Gerais
- **Presença de 3.782**  
**munícipes nas audiências**
- **Total de 23.953 sugestões**  
**válidas** (*online*, audiências,  
ofícios)

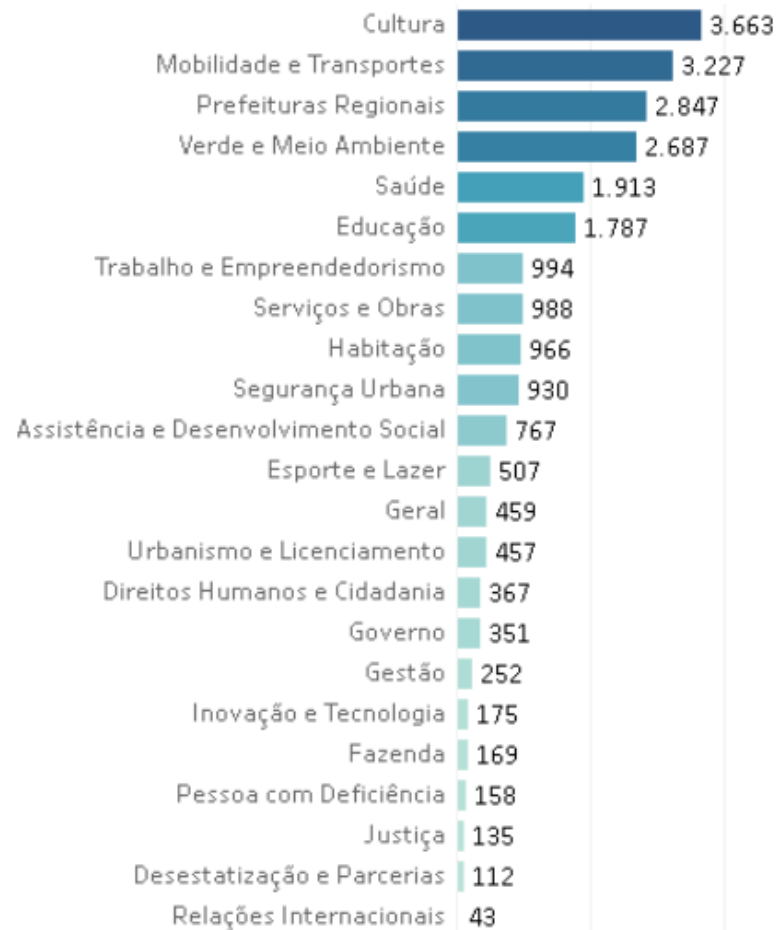





## Sugestões por Prefeitura Regional



## Sugestões por Tema




Projetos e metas incluídos ou alterados em decorrência da participação popular foram destacados com o selo 

## 37

META

Eixo: Desenvolvimento Econômico e Gestão

**PROJETO 52** 

**Alimentando SP**


Meta Relacionada: Melhorar a classificação de São Paulo no Mapa de Insegurança Alimentar de Média para Baixa.

Secretaria(s):  
Secretaria Municipal de Trabalho e Empreendedorismo

**NOME DESCRITIVO**

Ampliar o acesso a alimentos saudáveis para população em situação de vulnerabilidade social, elevando o nível de segurança alimentar e nutricional

**PROJETO 52** 

**Alimentando SP**

Meta Relacionada: Melhorar a classificação de São Paulo no Mapa de Insegurança Alimentar de Média para Baixa.

**SITUAÇÃO ENCONTRADA**

De acordo com a Lei 11.346/2006, a segurança alimentar é a situação permanente a alimentos de qualidade, em quantidade suficiente, sem risco de desperdício e em que o domicílio possui segurança alimentar e nutricional adequada. Para medir a situação de segurança alimentar, os órgãos públicos têm utilizado principalmente, pesquisas amostrais com a Escala Brasileira de Insegurança Alimentar (ex: PNAD/IBGE, 2013) ou análise composta de indicadores como o déficit de peso e altura para idade em crianças de até 5 anos, beneficiários do Programa Bolsa Família (ex.: Mapalnsan, MDSA). Estima-se que existem, no município de São Paulo, 50.128 famílias (cerca de 200.512 pessoas) em situação de Insegurança Alimentar. Para enfrentar esse quadro é fundamental disponibilizar alimentos saudáveis, em especial às famílias mais vulneráveis. Atualmente, o Programa Banco de Alimentos atende 18.768 famílias (totalizando mais de 75.000 pessoas) por meio do repasse de alimentos às entidades socioassistenciais previamente cadastradas. Há janelas de oportunidades para atuar com a transição agroecológica nas áreas rurais de São Paulo, ampliar a oferta de alimentos saudáveis e reduzir desperdício nas feiras e mercados públicos e, por fim, envolver a sociedade civil em parcerias que viabilizem o Plano Municipal de Segurança Alimentar e Nutricional (Decreto Nº 57.007, de 20 de maio de 2016).

**RESULTADOS ESPERADOS**

Alterar a classificação do município de São Paulo no Mapa de Insegurança Alimentar estabelecido pelo Ministério de Desenvolvimento Social e Agrário (Mapa InSAN) de média para baixa.



**Versão Preliminar  
do Programa  
de Metas**



**Versão Final  
do Programa  
de Metas**


**5 Eixos**

**50 Metas**

**69** Projetos Estratégicos

**433** Linhas de Ação

**325** Intervenções Urbanas



**5 Eixos**

**53 Metas**

**71** Projetos Estratégicos

**487** Linhas de Ação

**344** Intervenções Urbanas

 **5 Metas** incluídas ou cujos quantitativos foram alterados em consequência da participação da sociedade

**Meta  
6**

Criar 2.000 novas vagas para atendimento humanizado em saúde e assistência social especificamente para indivíduos em situação de uso abusivo de álcool e drogas.

**Meta  
11**

Ampliar em 20% a taxa de atividade física na cidade de São Paulo.

**Meta  
24**

Reduzir em 500 mil toneladas o total dos resíduos enviados a aterros municipais no período de 4 anos, em comparação ao total do período 2013-2016.

**Meta  
28**

Reduzir em 15% (156.649 ton) a emissão de CO<sub>2</sub>, em 50% (37 ton) a emissão de material particulado e em 40% (1.999 ton) a emissão de NO<sub>x</sub> pela frota de ônibus municipais até 2020

**Meta  
37**

Melhorar a classificação de São Paulo no Mapa de Insegurança Alimentar de Média para Baixa.

**Meta  
Suprimida**

Mobilizar 5.000 voluntários nas ações da Prefeitura de São Paulo.

 **5 Projetos** incluídos ou reestruturados em função da participação da sociedade

**Projeto  
8**

Redenção

**Projeto  
25**

São Paulo Educadora

**Projeto  
41**

Transporte Meu

**Projeto  
52**

Alimentando SP

**Projeto  
57**

WiFi SP



**62 Linhas de Ação** incluídas ou alteradas em consequência da participação da sociedade. Exemplos:

#### Projeto 1 - Amplia Saúde

1.9 Entregar 14 novas Unidades Básicas de Saúde (UBS), na perspectiva da constituição das Redes de Atenção à Saúde (RAS).

#### Projeto 8 - Redenção

8.13 Implantar 10 novas equipes do Programa Consultório na Rua

#### Projeto 25 - São Paulo Educadora

25.8 Ampliar o número de escolas com turmas de educação integral em tempo integral nas EMEFs.

#### Projeto 29 - Cultura Sampa

29.8 Implantar ao menos 25 salas de cinema, priorizando os distritos que não possuem este tipo de equipamento.

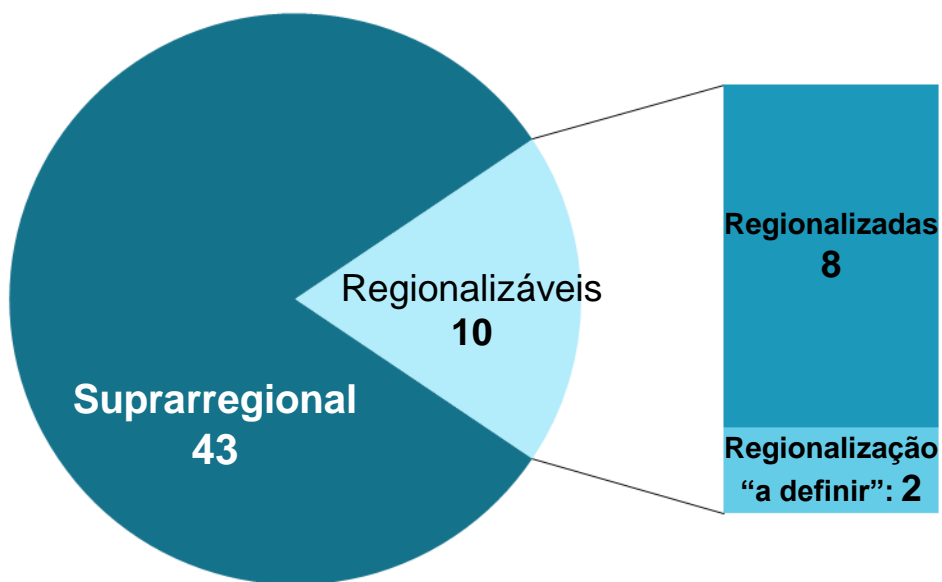
#### Projeto 41 - Transporte Meu

41.4 Garantir acessibilidade universal em 100% da frota de ônibus.

#### Projeto 52 - Alimentando SP

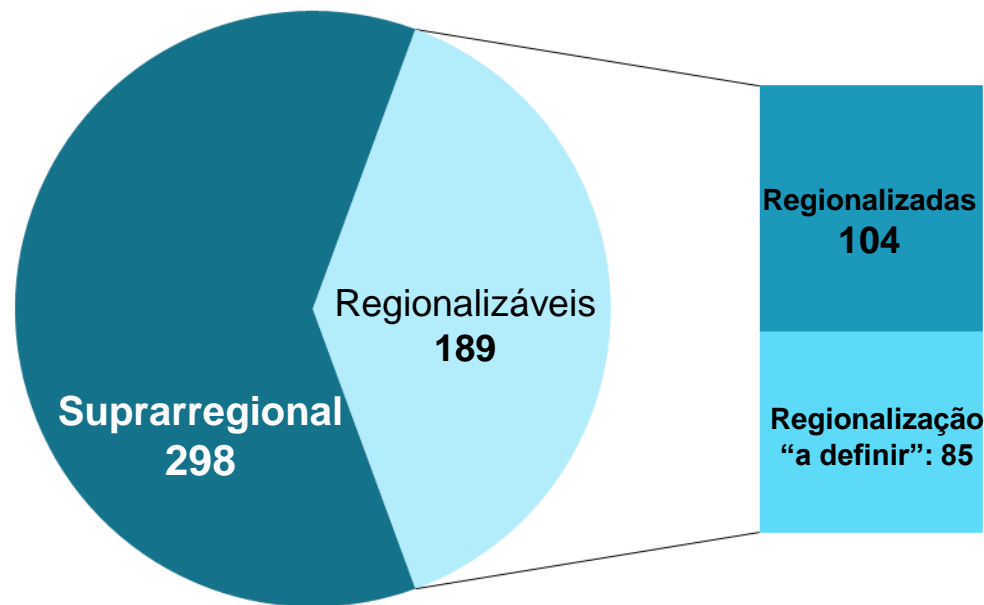
52.6 Garantir oferta de alimentos orgânicos ou produzidos de forma agroecológica em feiras livres, mercados e sacolões, em todas as 32 regiões da cidade.

## 53 Metas



Regionalizadas

## 487 Linhas de Ação



Regionalizáveis

Roteiro da Audiência Pública Regional  
Devolutiva do Programa de Metas

## **Prefeitura Regional de Vila Mariana no Programa de Metas**

Apresentação PPA 2018/21 – LOA 2018

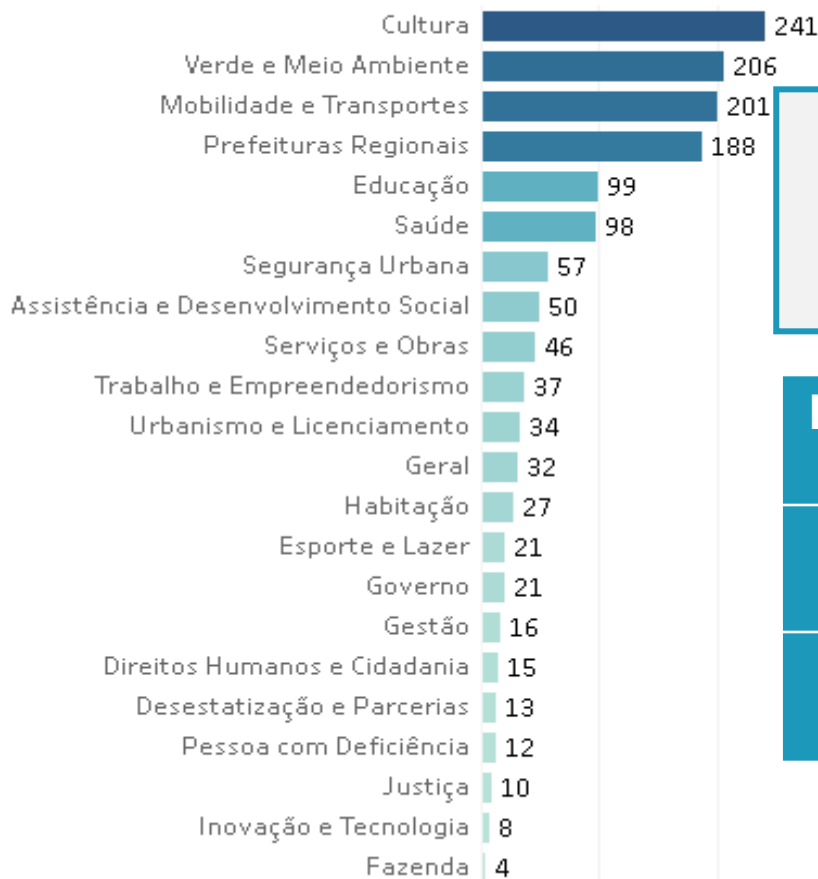
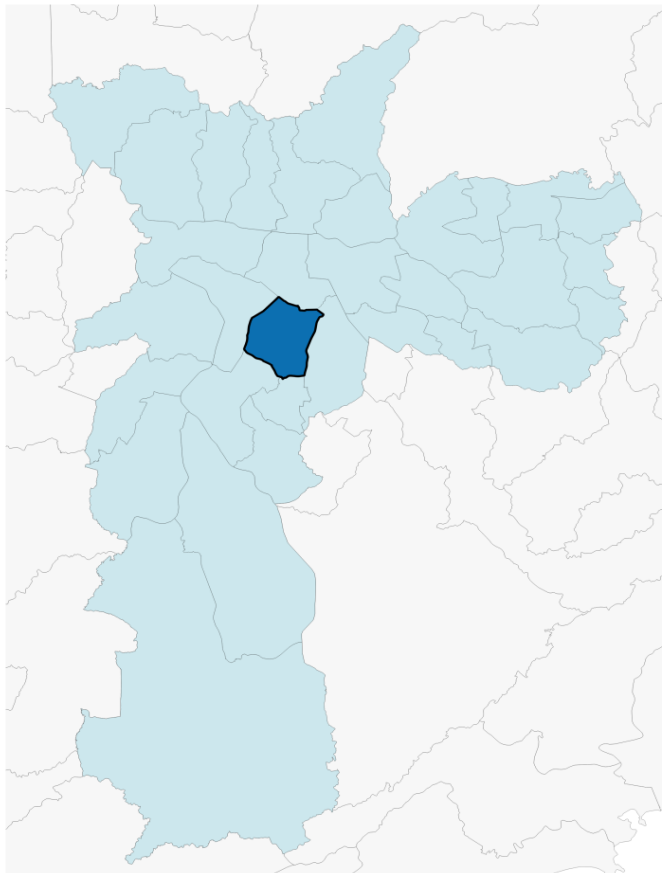
Contribuição dos Municípios para o PPA  
2018/2021 e LOA 2018

Encerramento

**Audiência Pública Regional**



### Nº de contribuições por Secretaria



Vila Mariana participou com **365 sugestões.**

<b>Plataformas eletrônicas</b>	300
<b>Audiências</b>	58
<b>Ofícios e e-mails</b>	7

A maior parte das metas (**80%**) são suprarregionais, beneficiando a cidade como um todo.

### Exemplos de Metas Suprarregionais

- Meta 1** Aumentar a cobertura da Atenção Básica à Saúde para 70% na cidade de São Paulo.
- Meta 13** Atingir IDEB de 6,5 nos anos iniciais do Ensino Fundamental.
- Meta 25** Reduzir o índice de mortes no trânsito para valor igual ou inferior a 6 a cada 100 mil habitantes ao ano até 2020.
- Meta 37** Reduzir 20% das despesas operacionais (R\$ 96,6 milhões) em relação ao triênio anterior (2014/2016).
- Meta 50** Garantir que 100% dos dados publicados pela Prefeitura estejam disponíveis em formato aberto, integrando ferramentas básicas de acessibilidade.

## Entregas específicas na Prefeitura Regional de Vila Mariana

**Meta 12** Ofertar **836** novas matrículas em creches na Rede Municipal de Ensino.

**Meta 18** Todas as **3** EMEFs da Prefeitura Regional com acesso a internet de alta velocidade.

**Meta 30** **87** famílias beneficiadas por procedimentos de regularização fundiária.

**Meta 32** Reduzir em 15% (3,4 km<sup>2</sup>) as áreas inundáveis da cidade - PR beneficiada

**Meta 42** Criar **3** pontos de wifi

**Meta 53** Realizar **6** ações concentradas de zeladoria urbana

Nº da Linha de Ação	Entregas específicas para a Prefeitura Regional de Vila Mariana	Projeto
1.2	Implantar novas equipes de Atenção Básica, com a contratação de 9 médicos.	Amplia Saúde
1.6	Promover a educação permanente de 25% dos profissionais da saúde por Prefeitura Regional para adesão a protocolos da Atenção Básica.	Amplia Saúde
1.8	Realizar no mínimo 4 ações intersetoriais de prevenção e promoção à saúde.	Amplia Saúde
2.1	Fortalecer as ações de rastreamento e implantação do monitoramento da abordagem mínima e básica do Programa de combate ao Tabagismo em todas as 4 UBSs do território.	Viver Mais e Melhor
2.4	Elaborar e implantar o plano de ação para o rastreamento dos fatores de risco para DCNT (dislipidemia, hipertensão arterial, diabetes tipo II, uso de álcool, obesidade) em todas as Coordenadorias Regionais de Saúde.	Viver Mais e Melhor
2.5	Elaborar e implantar os Planos Regionais de Atenção Integral à Saúde do Homem em todas as Coordenadorias Regionais de Saúde.	Viver Mais e Melhor
2.6	Elaborar os Planos Regionais de Educação Permanente para o Enfrentamento das Doenças Crônicas Não Transmissíveis (DCNT) em todas as Coordenadorias Regionais de Saúde.	Viver Mais e Melhor
2.11	Revitalizar 1 Serviço de Reabilitação de forma a habilitá-lo e/ou mantê-lo como Centros Especializados de Reabilitação (CER).	Viver Mais e Melhor
3.5	Organizar as equipes do SAMU em 4 bases descentralizadas integradas às unidades identificadas, conforme nível de complexidade.	Vida Urgente
3.8	Capacitar todas as 6 unidades de urgência e emergência de gestão municipal do território em conformidade com as linhas de cuidado prioritárias da Rede de Urgência e Emergência - RUE (Acidente Vascular Cerebral, Infarto Agudo do Vida Urgente Miocárdio e Trauma)	Vida Urgente

Nº da Linha de Ação	Entregas específicas para a Prefeitura Regional de Vila Mariana	Projeto
3.9	Padronizar e implantar classificação de risco na unidade de acolhimento de urgência de gestão municipal.	Vida Urgente
3.11	Implantar 1 serviço de urgência e emergência	Vida Urgente
4.3	Implantar o prontuário eletrônico em todas as 4 UBSs do território.	Saúde Digital
4.6	Garantir cobertura do Telessaúde em todas as 4 UBSs do território.	Saúde Digital
5.2	Multiplicador capacitado (pelo menos 1) no Modelo Municipal de Gestão da Qualidade, Humanização e Segurança do Paciente da SMS em todos os 15 estabelecimentos da Rede Municipal de Saúde do território.	Qualifica Saúde
6.2	Realizar educação permanente na modalidade EAD para profissionais solicitantes e reguladores de todas as 5 UBSs e Ambulatórios de Especialidades do território.	#AceleraSaúde - Corujão da Saúde
6.3	Garantir a equipe necessária para atuar com serviços de regulação em todas as 5 UBSs e Ambulatórios de Especialidades .	#AceleraSaúde - Corujão da Saúde
11.4	Implantar a Rede de Atenção à Saúde da Pessoa Idosa – RASPI em todas as 4 UBSs do território.	Cidade Amiga do Idoso
11.10	Implantar 1 novo Centro-Dia para Idosos (CDI).	Cidade Amiga do Idoso
11.11	Garantir que todos 2 os equipamentos socioassistenciais para idosos de média e alta complexidade de SMADS (ILPI, CDI e Centro de Acolhida Especial para Idosos - CAE - Idosos do território contemham profissionais de saúde.	Cidade Amiga do Idoso

Nº da Linha de Ação	Entregas específicas para a Prefeitura Regional de Vila Mariana	Projeto
11.12	Ampliar o Programa de Acompanhante de Idosos - PAI com 1 nova equipe.	Cidade Amiga do Idoso
11.14	Desenvolver oficinas intergeracionais no 1 Centro de Convivência e Cooperativa (CECCO)	Cidade Amiga do Idoso
13.4	Criar 1 Centro de Convivência Intergeracional.	Longevidade
14.2	Implementar uma Universidade Aberta da Pessoa Idosa (UAPI), ou ampliar a capacidade de atendimento da unidade existente.	Universidade Aberta da Pessoa Idosa
15.2	Melhorar a infraestrutura de 1 Centro de Acolhida.	Espaços Vida
15.4	Avaliar a unidade de acolhimento para a população em situação de rua do território.	Espaços Vida
16.1	Garantir a participação de membros das inspetorias regionais da GCM no Conselho Comunitário de Segurança (CONSEG) .	Segurança Inteligente
18.1	Reformar e/ou realizar melhorias em 2 Centros Esportivos.	São Paulo Cidade Ativa
18.3	Aumentar em 30% o número de participantes nos programas de atividade física orientada, alcançado 500 inscritos em 2020.	São Paulo Cidade Ativa
18.5	Ampliar em 30% o número de crianças e adolescentes no Programa Clube Escola, alcançando 670 participantes em 2020.	São Paulo Cidade Ativa
18.8	Garantir o funcionamento de 3 Ruas de Lazer em novo formato.	São Paulo Cidade Ativa

Nº da Linha de Ação	Entregas específicas para a Prefeitura Regional de Vila Mariana	Projeto
19.1	Ofertar 836 novas matrículas em creches na Rede Municipal de Ensino.	Nossa Creche
20.2	Garantir taxa de resposta de 97% à Provinha São Paulo, para que seus resultados sejam confiáveis e divulgados em tempo hábil para serem utilizados no planejamento pedagógico.	Alfabetização
22.1	Garantir taxa média de resposta de 95% à Prova São Paulo, para que seus resultados sejam confiáveis e divulgados em tempo hábil para serem utilizados no planejamento pedagógico.	Avaliação Externa
22.2	Garantir taxa média de resposta de 95% à Prova Semestral, para que seus resultados sejam confiáveis e divulgados em tempo hábil para serem utilizados no planejamento pedagógico.	Avaliação Externa
22.3	Garantir taxa de resposta de 97% à Provinha São Paulo, para que seus resultados sejam confiáveis e divulgados em tempo hábil para serem utilizados no planejamento pedagógico.	Avaliação Externa
22.5	Garantir taxa de resposta de 95% ao simulado ENEM, para que seus resultados sejam confiáveis e divulgados em tempo hábil para serem utilizados no planejamento pedagógico.	Avaliação Externa
30.1	Ampliar os horários de funcionamento em todas as 2 bibliotecas do Sistema Municipal de Bibliotecas (SMB) da Prefeitura Regional e garantir que ela (s) esteja(m) aberta(s) aos domingos	Biblioteca Viva
30.3	Capacitar 100% (7) dos funcionários de atendimento da (s) Biblioteca(s) do Sistema Municipal de Bibliotecas da Prefeitura Regional, para que desenvolvam o trabalho no Programa Biblioteca Viva.	Biblioteca Viva
30.4	Disponibilizar wi-fi em todas as 2 bibliotecas do Sistema Municipal de Bibliotecas na Prefeitura Regional.	Biblioteca Viva
30.5	Implementar nova estratégia expositiva do acervo em todas as 2 bibliotecas do Sistema Municipal de Bibliotecas na Prefeitura Regional, para facilitar o uso do público frequentador.	Biblioteca Viva
30.6	Realizar o mapeamento do acervo em todas as 2 bibliotecas do Sistema Municipal de Bibliotecas na Prefeitura Regional, para permitir sua renovação.	Biblioteca Viva

Nº da Linha de Ação	Entregas específicas para a Prefeitura Regional de Vila Mariana	Projeto
35.4	Criar 3 rotas de calçadas ou passeios com acessibilidade e desenho universal adequadas para pessoas com deficiência física e sensorial para facilitação do acesso a equipamentos de uso intenso por esse público.	Pedestre Seguro
47.1	Elaborar Planos de Bacias para o município, contendo o estudo das bacias hidrográficas e propostas de intervenção para melhoria da drenagem urbana - Prefeitura Regional na área de abrangência da Bacia	Controle de Cheias
47.9	Implantação de intervenções de macrodrenagem na Bacia do Córrego Ipiranga - PR beneficiada	Controle de Cheias
47.9	Implantação de intervenções de macrodrenagem na Bacia do Córrego Uberaba - PR beneficiada	Controle de Cheias
49.1	Realizar 14 vistorias em equipamentos públicos municipais antigos e emblemáticos que não atendem as normas vigentes de acessibilidade.	Cidade Acessível



Nº da Linha de Ação	Entregas específicas para a Prefeitura Regional de Vila Mariana	Projeto
52.6	Garantir oferta de alimentos orgânicos ou produzidos de forma agroecológica em feiras livres, mercados e sacolões.	Alimentando SP
55.3	Renovar a rede lógica da Prefeitura Regional.	Empreenda Fácil
55.4	Ampliar o link de acesso à internet da Prefeitura Regional	Empreenda Fácil
55.5	Renovar o parque de microcomputadores da Supervisão de Uso do Solo e Licenciamento (SUSL) da Prefeitura Regional	Empreenda Fácil
55.9	Adequar estruturas físicas com serviços de atendimento ao empreendedor no território da Prefeitura Regional	Empreenda Fácil
56.3	Implantar 1 unidade de atendimento presencial com padrão Poupatempo	Descomplica SP
56.5	Realizar programa de formação e capacitação continuada para funcionários de 65 postos de trabalho envolvidos	Descomplica SP
57.3	Implantar 3 novos pontos de WiFi.	WiFi SP

Nº da Linha de Ação	Entregas específicas para a Prefeitura Regional de Vila Mariana	Projeto
65.1	Realizar 1 reunião aberta intersetorial por semestre na Prefeitura Regional com representantes do governo visando acolher as propostas e demandas dos munícipes	São Paulo Aberta
65.2	Publicar 1 relatório semestral sobre ações e obras da Prefeitura Regional por meio eletrônico, a fim de garantir acompanhamento, fiscalização e avaliação	São Paulo Aberta
65.4	Realizar 1 oficina do Programa Agentes de Governo Aberto	São Paulo Aberta

**85 Linhas de Ação com regionalização “a definir” - exemplos:**

**Projeto 8 - Redenção**

Criar 500 vagas relativas a leitos hospitalares de desintoxicação de álcool e outras drogas.

**Projeto 15 – Espaços Vida**

Criar 9 Centros Temporários de Acolhimentos (CTA).

**Projeto 29 – Cultura Sampa**

Implantar ao menos 25 salas de cinema, priorizando os distritos que não possuem este tipo de equipamento.

**Projeto 33 – Sampa Verde**

Plantar 200.000 mudas de árvore no município.

**Projeto 42 – Casa da Família**

Produzir 11.000 Unidades Habitacionais de interesse social vinculadas aos projetos de urbanização de assentamentos precários



Roteiro da Audiência Pública Regional  
Devolutiva do Programa de Metas  
A Regional no Programa de Metas

## **Apresentação PPA 2018/21 – LOA 2018**

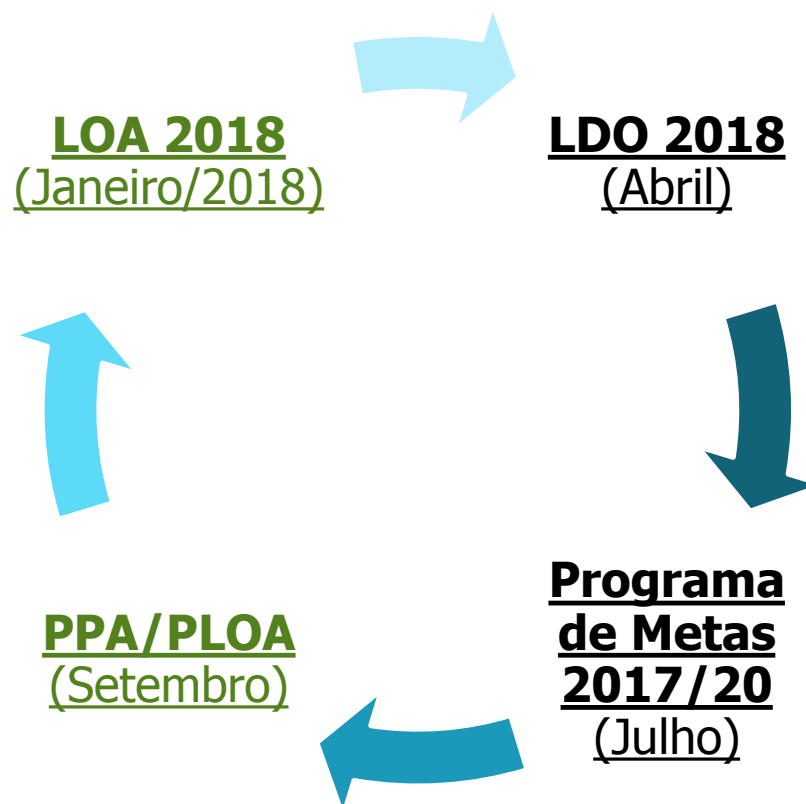
Contribuição dos Municípios para o PPA  
2018/2021 e LOA 2018

Encerramento

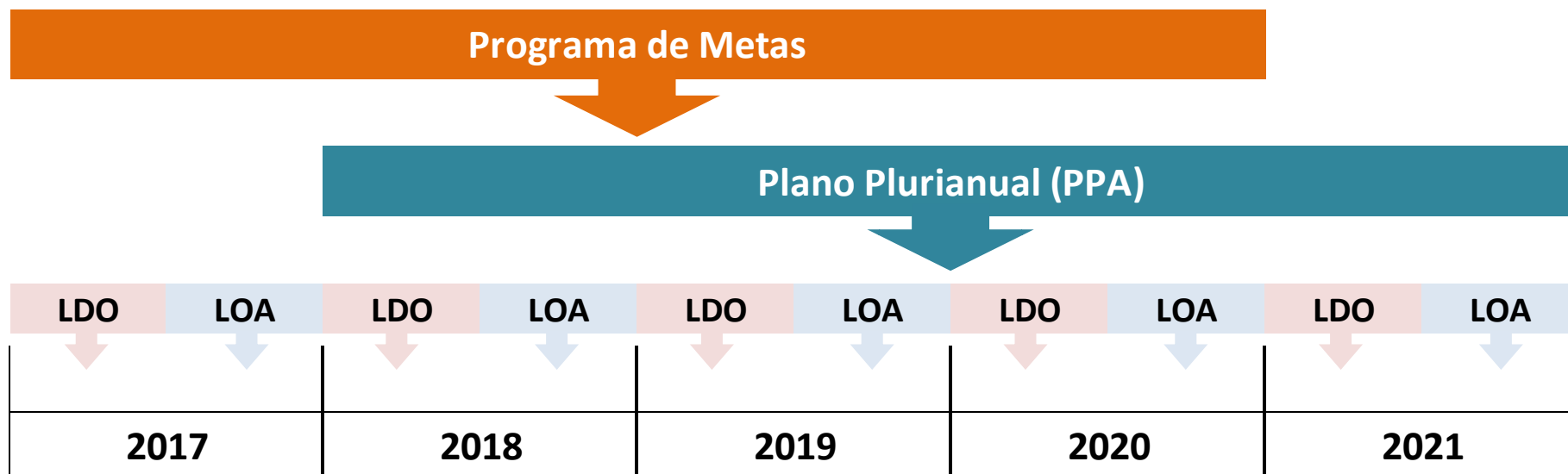
**Audiência Pública Regional**

## Processo Orçamentário no Município de São Paulo

- Lei de Diretrizes Orçamentárias – LDO ✓
- Programa de Metas ✓
- Plano Plurianual – PPA
- Leis Orçamentárias Anuais – LOA



## Fluxo do Processo Orçamentário



## Plano Plurianual - PPA

### Previsão Constitucional e na Lei Orgânica do Município

- Principal instrumento de planejamento público
- Orientação estratégica, prioridades e metas do governo traduzidas em Programas e Ações
- Apresenta Despesas de Capital e Custeio Decorrente de todas as áreas do governo
- Projeto de Lei deve ser enviado ao Legislativo até o dia 30 de Setembro do primeiro ano do mandato e deve ser votado pelo Legislativo até o fim do ano
- Vale para os 3 últimos anos da gestão e o primeiro da gestão seguinte

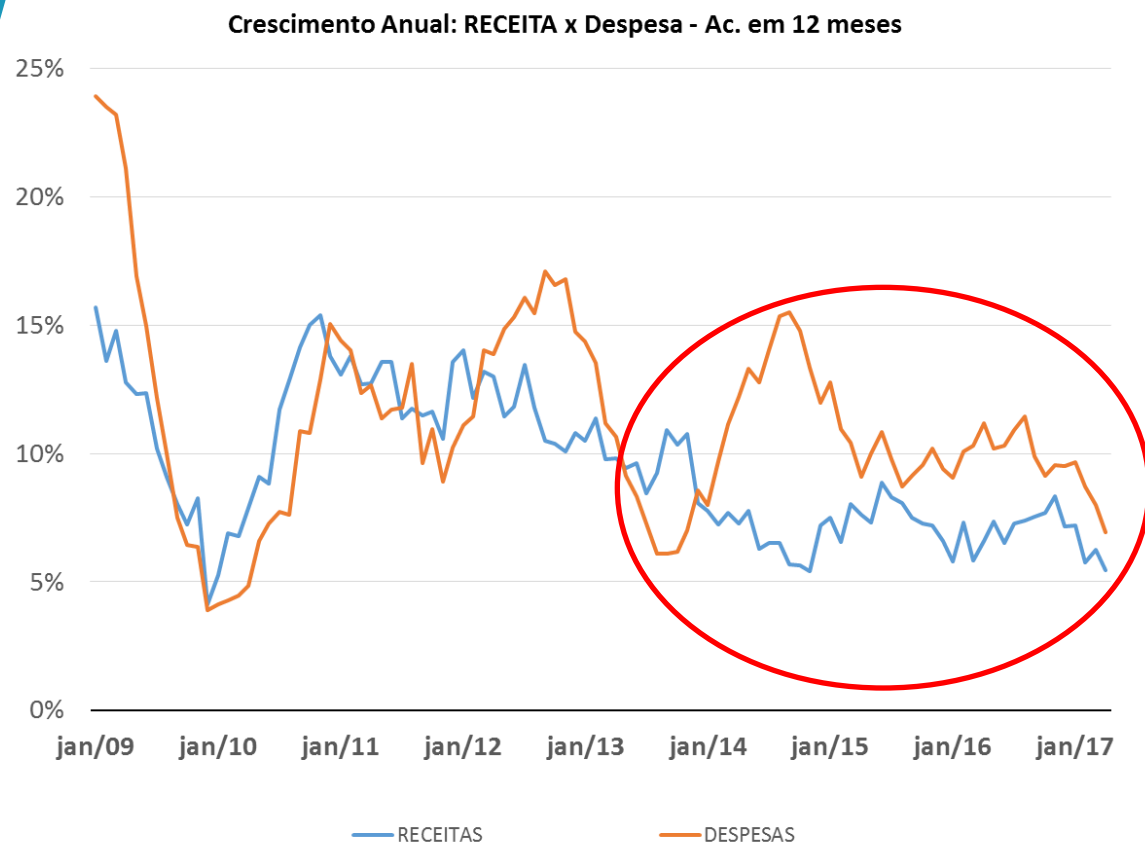
## Cenário Econômico – premissas orçamentárias

Variáveis Macroeconômicas	2016	2017	2018	2019	2020	2021
PIB TOTAL	-3,49%	0,50%	2,50%	2,50%	2,50%	2,50%
PIB SERVIÇOS	-2,55%	-0,04%	2,04%	2,30%	2,50%	2,40%
SELIC FIM DE PERÍODO	13,75%	8,50%	8,50%	8,50%	8,50%	8,50%
SELIC MÉDIA	14,02%	10,22%	8,50%	8,68%	8,50%	8,50%
IPCA	6,38%	3,93%	4,36%	4,25%	4,25%	4,00%
IPC-FIPE	6,55%	4,04%	4,50%	4,45%	4,45%	4,00%

Fonte dos dados de 2017 a 2020: Banco Central - FOCUS SÉRIES: posição em 12/05/2017 - Mediana



**Desde 2012, as despesas cresceram sistematicamente acima das receitas ordinárias**



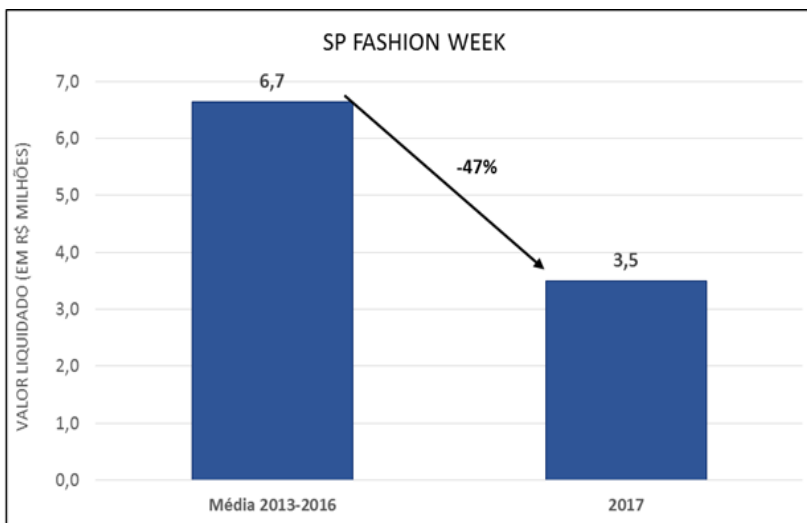
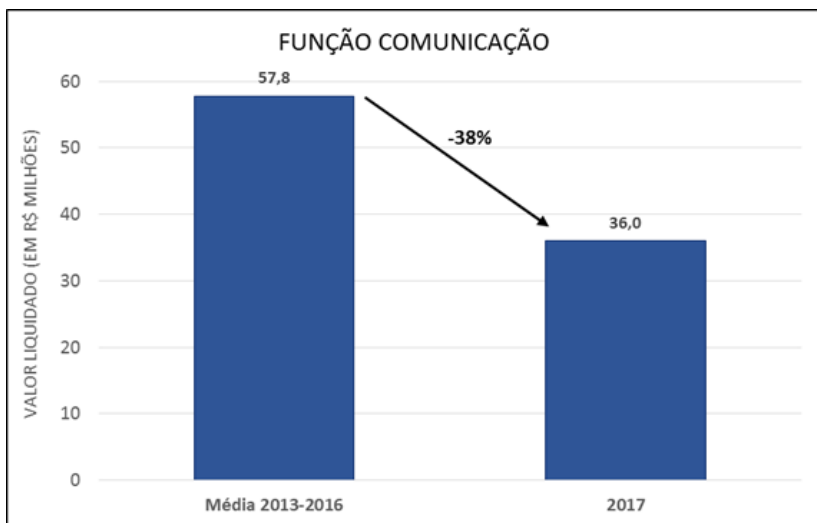
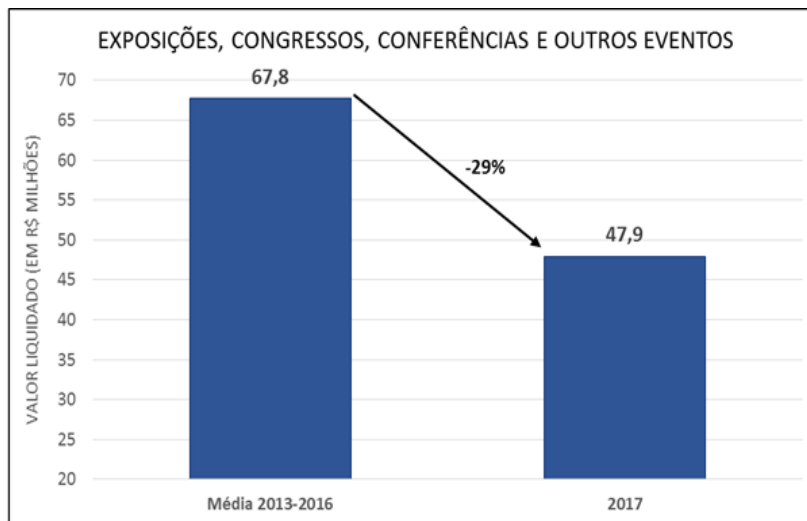
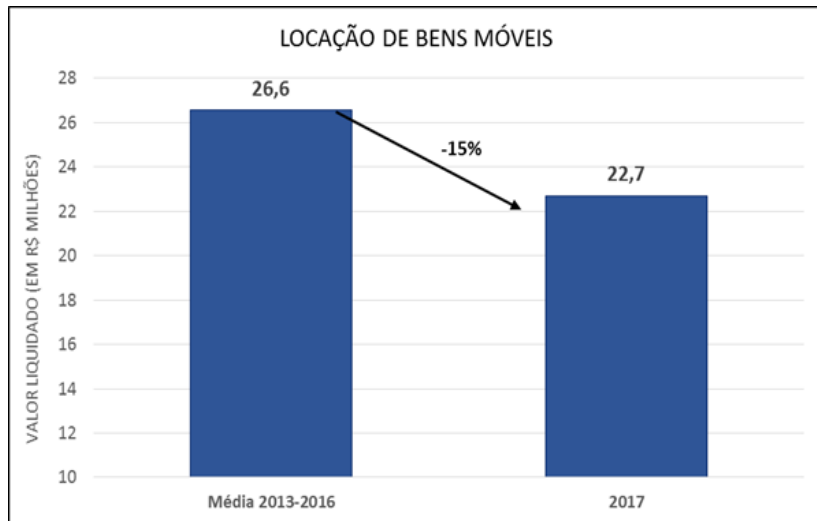
Fonte: Secretaria Municipal da Fazenda

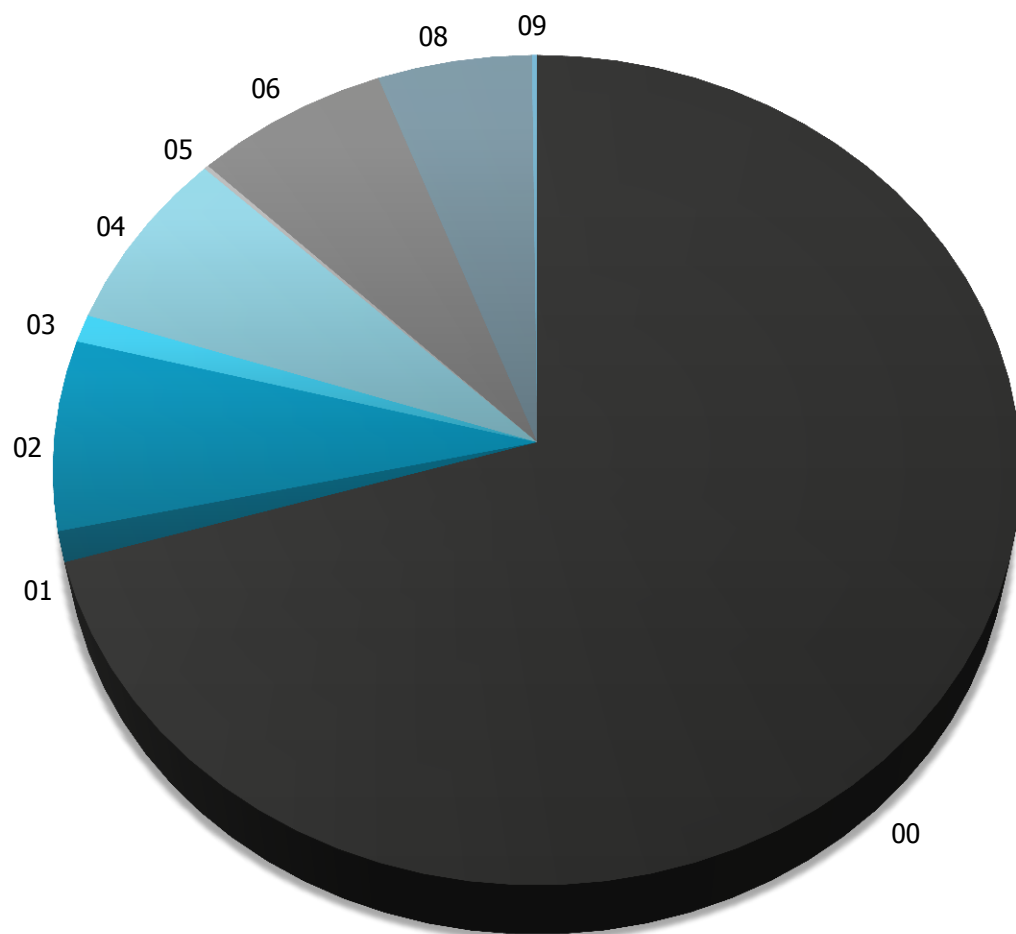
<b>Tipo de Contratos</b>	<b>Economia (em milhares de R\$)</b>
Contratos Gerais	299.137
Alugueis	44.871
<b>Total</b>	<b>344.009</b>

\* Economia de mais de R\$ 340 milhões em contratos através de renegociações realizadas no primeiro semestre de 2017.

- Diminuições de contratos
- Eliminação de despesas não essenciais
- Reestruturação de alguns serviços
- Parcerias com empresas do setor privado

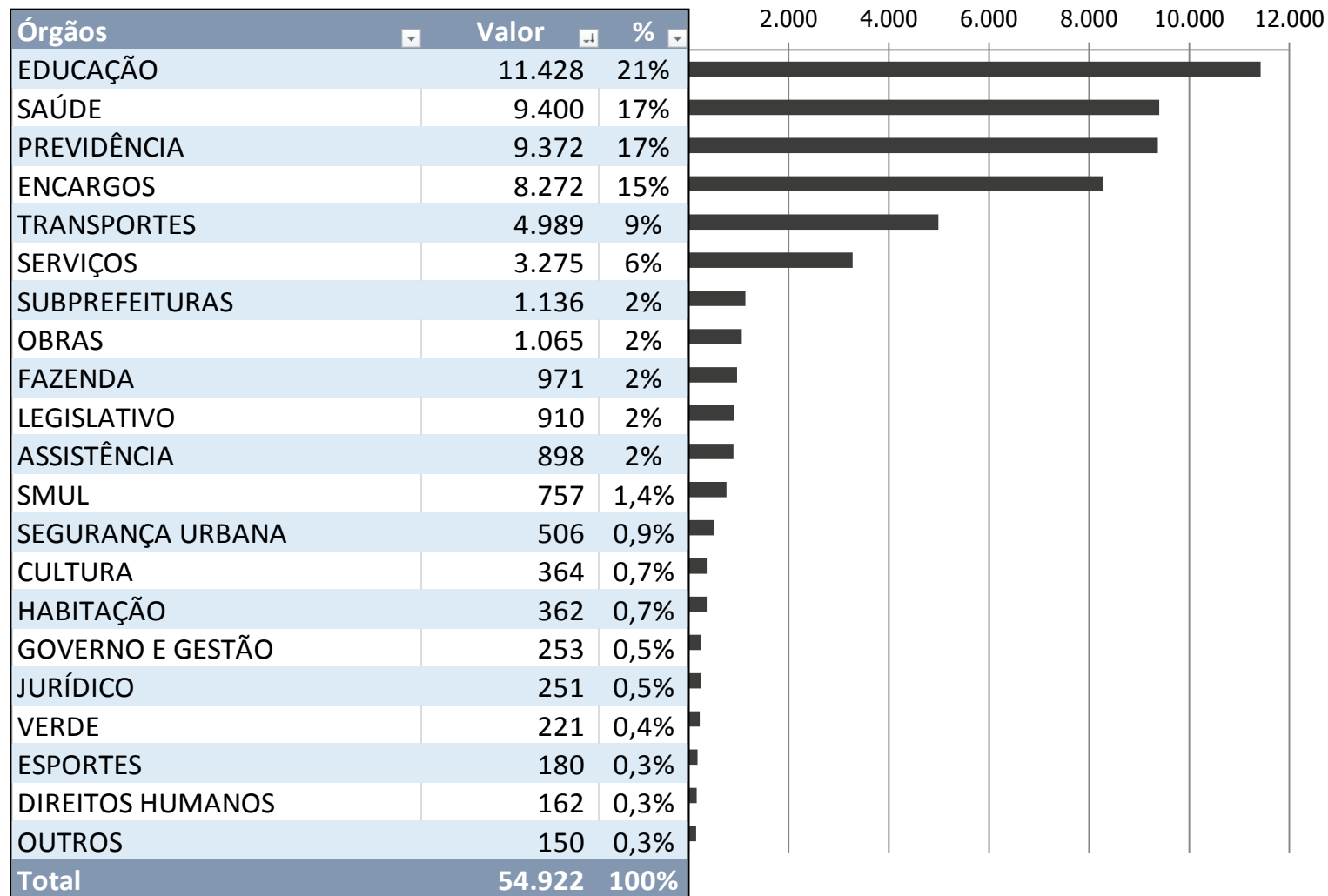
\* Redução de cargos em comissão da ordem de 30% (mais de 3.500 cargos), gerando uma economia anual estimada de R\$ 240 milhões





em milhões de R\$

<b>FONTES</b>	<b>PROPOSTA</b>	<b>% Total</b>
00 - Tesouro Municipal	39.333	71,62%
01 - Operações de Crédito	627	1,14%
02 - Transferências Federais	3.893	7,09%
03 - Transferências Estaduais	568	1,03%
04 - Fundo Constitucional da Educação	3.749	6,83%
05 - Outras Fontes	88	0,16%
06 - Recursos Próprios da Administração Indireta	3.668	6,68%
08 - Tesouro Municipal - Recursos Vinculados	2.899	5,28%
09 - Recursos Próprios da Empresa Dependente	97	0,18%
<b>Total Geral</b>	<b>54.922</b>	<b>100%</b>



\* Valores calculados sobre Receita Todas as fontes e por Órgão (e não função)

Roteiro da Audiência Pública Regional  
Devolutiva do Programa de Metas  
A Regional no Programa de Metas  
Apresentação do Plano Plurianual  
Apresentação PPA 2018/21 – LOA 2018

## **Contribuição dos Municípios para o PPA 2018/2021 e LOA 2018**

Encerramento

**Audiência Pública Regional**



00:00

**3:00**

**2:30**

**2:00**

Tempo de fala de cada município será de, no máximo, 3 minutos.



**PREFEITURA DE  
SÃO PAULO**

