



**PREFEITURA DE
SÃO PAULO**

Audiência Pública Regional

Programa de Metas 2017-2020
Plano Plurianual 2018-2021
Orçamento 2018

Roteiro da Audiência Pública Regional

Devolutiva do Programa de Metas

A Regional no Programa de Metas

Apresentação PPA 2018/21 – LOA 2018

Contribuição dos Municípios para o PPA
2018/2021 e LOA 2018

Encerramento

Audiência Pública Regional

Objetivos:

- Divulgar a versão final do Programa de Metas 2017-2020
- Receber as contribuições da população para o Plano Plurianual 2018-2021 e para o Orçamento 2018

Roteiro:

| | |
|--|--------------------------------|
| Abertura | 5 minutos |
| Apresentação da Versão Final do Programa de Metas | 25 minutos |
| Apresentação do PPA e do Orçamento 2018 | 25 minutos |
| Participação dos munícipes para o PPA 2018-2021 e LOA 2018 | 1h20 (~3 minutos por munícipe) |
| Encerramento | 5 minutos |

Roteiro da Audiência Pública Regional

Devolutiva do Programa de Metas

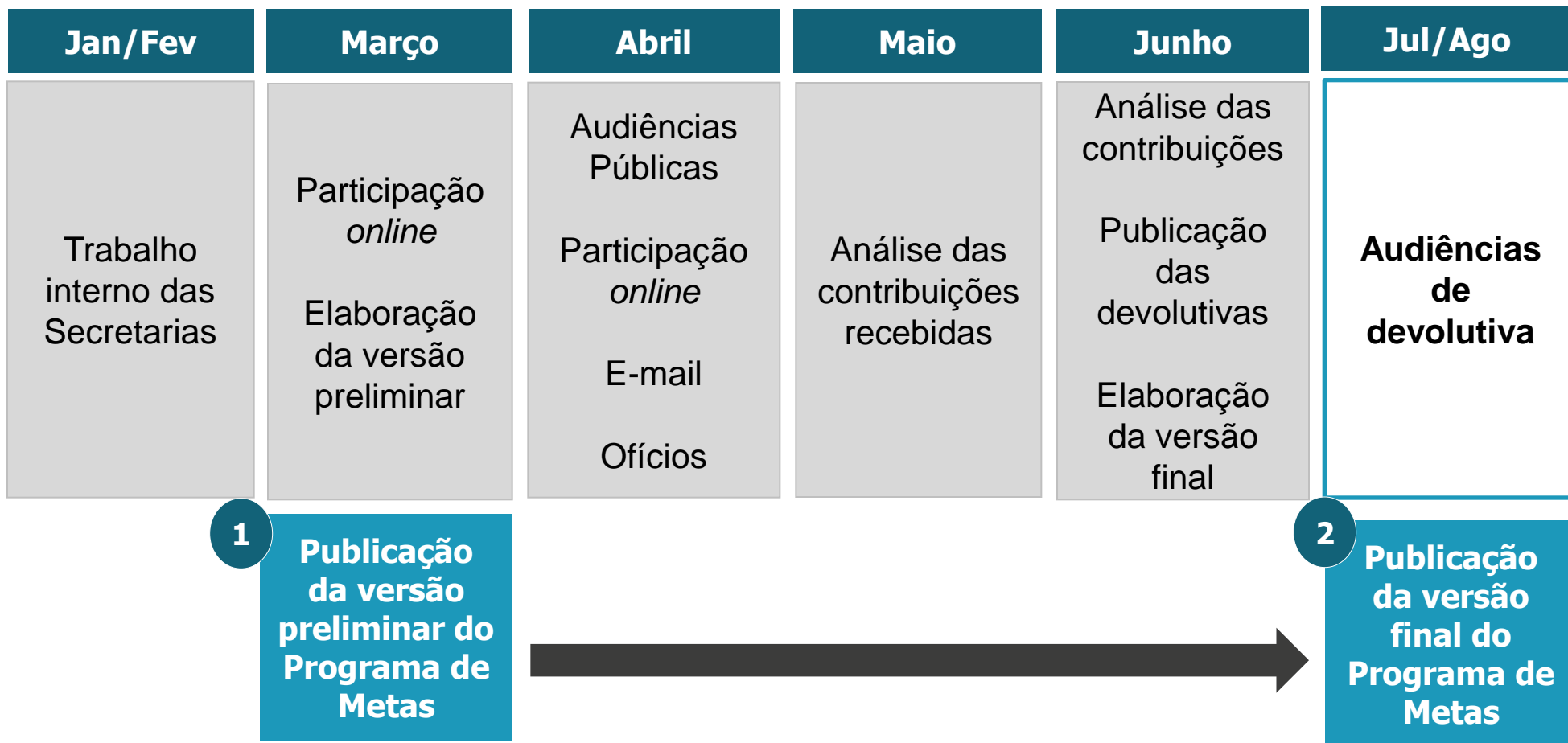
A Regional no Programa de Metas

Apresentação PPA 2018/21 – LOA 2018

Contribuição dos Municípios para o PPA
2018/2021 e LOA 2018

Encerramento

Audiência Pública Regional





Versão Final do Programa de Metas 2017-2020



Secretaria Municipal de Urbanismo e Licenciamento

| Sugestão |
|--|
| Edifícios e equipamentos públicos e privados de uso coletivo |
| Quantidade |
| 29 |
| Resposta |
| Todas as construções e reformas realizadas pela Prefeitura de São Paulo já atendem aos requisitos legais de acessibilidade arquitetônica. O desafio, portanto, está em realizar as reformas e adaptações necessárias nos equipamentos públicos municipais antigos que ainda não são acessíveis. A "Meta 33 - Melhorar as condições de acessibilidade em 200 equipamentos públicos existentes" volta-se justamente para a diminuição desse passivo. |

Relatório contendo as Respostas às sugestões



Planilha com a base de dados completa das sugestões recebidas



[http:// planejasampa.prefeitura.sp.gov.br](http://planejasampa.prefeitura.sp.gov.br)

<http://dados.prefeitura.sp.gov.br>



Versão Preliminar do Programa de Metas

Composto por:

- **Metas**
- **Projetos Estratégicos**
- **Linhas de Ação**

Contribuições da Sociedade Civil



Versão Final do Programa de Metas

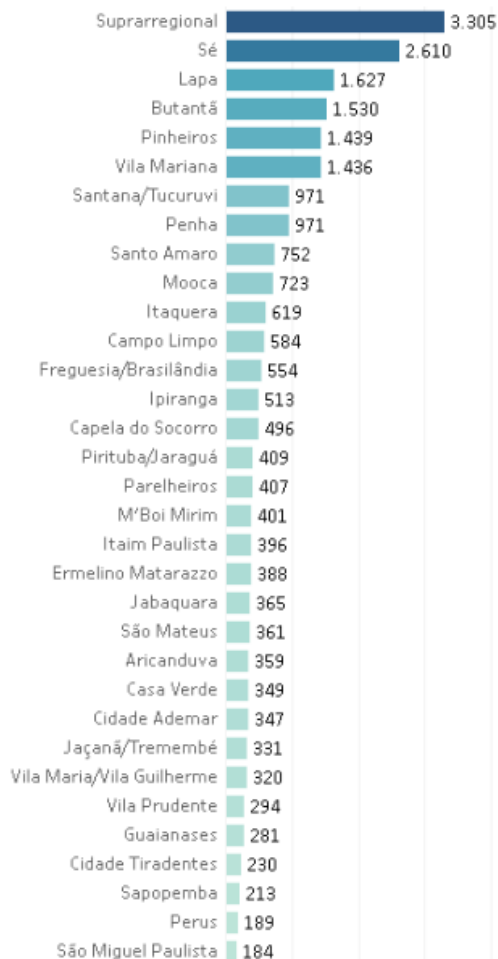
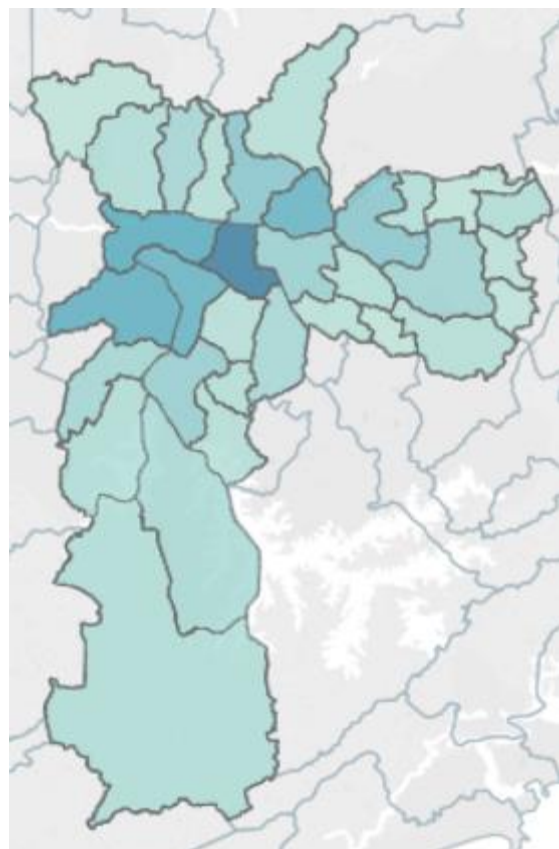
Composto por:

- **Metas**
- **Projetos Estratégicos**
- **Linhas de Ação**
- **Indicadores**
- **Orçamento**
- **Regionalização**

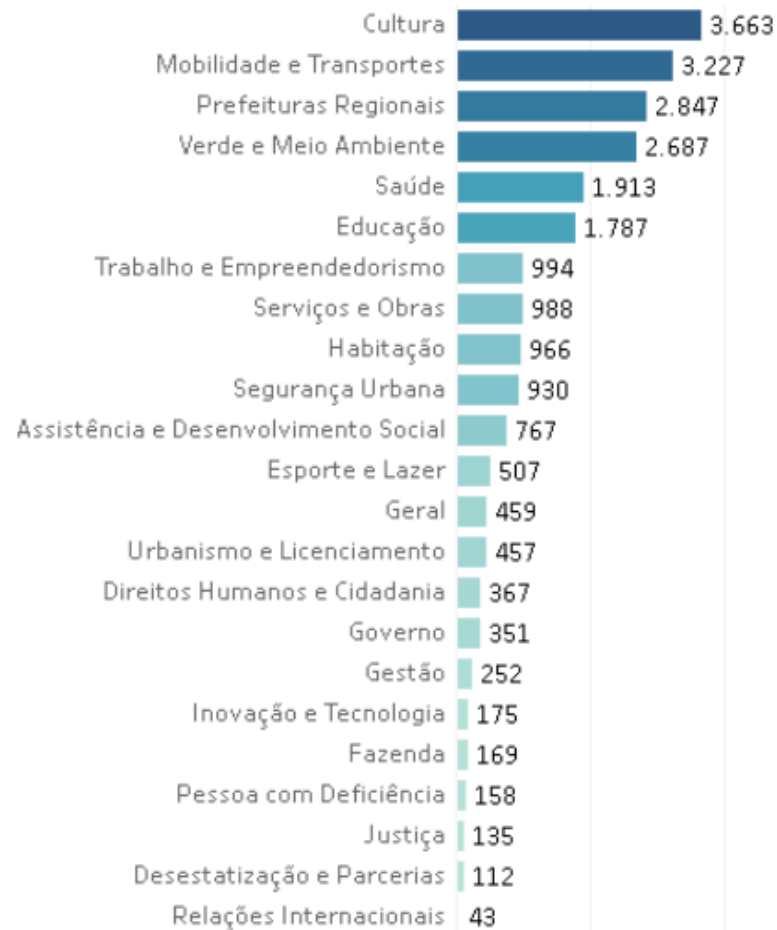
- **39 Audiências Públicas:**
 - 32 Regionais
 - 5 Temáticas
 - 2 Gerais
- **Presença de 3.782**
munícipes nas audiências
- **Total de 23.953 sugestões**
válidas (*online*, audiências,
ofícios)




Sugestões por Prefeitura Regional



Sugestões por Tema






Projetos e metas incluídos ou alterados em decorrência da participação popular foram destacados com o selo 

37 META

Eixo: Desenvolvimento Econômico e Gestão

Secretaria(s):
Secretaria Municipal de Trabalho e Empreendedorismo

PROJETO 52   

Alimentando SP

Meta Relacionada: Melhorar a classificação de São Paulo no Mapa de Insegurança Alimentar de Média para Baixa.

NOME DESCRITIVO




Ampliar o acesso a alimentos saudáveis para população em situação de vulnerabilidade social, elevando o nível de segurança alimentar e nutricional

SITUAÇÃO ENCONTRADA

De acordo com a Lei 11.346/2006, a segurança alimentar é a situação permanente a alimentos de qualidade, em quantidade suficiente, sem risco de contaminação, e quando o domicílio possui segurança alimentar e nutricional adequada. Para medir a situação de segurança alimentar, os órgãos públicos têm utilizado principalmente, pesquisas amostrais com a Escala Brasileira de Insegurança Alimentar (ex: PNAD/IBGE, 2013) ou análise composta de indicadores como o déficit de peso e altura para idade em crianças de até 5 anos, beneficiários do Programa Bolsa Família (ex.: Mapalnsan, MDSA). Estima-se que existem, no município de São Paulo, 50.128 famílias (cerca de 200.512 pessoas) em situação de Insegurança Alimentar. Para enfrentar esse quadro é fundamental disponibilizar alimentos saudáveis, em especial às famílias mais vulneráveis. Atualmente, o Programa Banco de Alimentos atende 18.768 famílias (totalizando mais de 75.000 pessoas) por meio do repasse de alimentos às entidades socioassistenciais previamente cadastradas. Há janelas de oportunidades para atuar com a transição agroecológica nas áreas rurais de São Paulo, ampliar a oferta de alimentos saudáveis e reduzir desperdício nas feiras e mercados públicos e, por fim, envolver a sociedade civil em parcerias que viabilizem o Plano Municipal de Segurança Alimentar e Nutricional (Decreto Nº 57.007, de 20 de maio de 2016).

RESULTADOS ESPERADOS

Alterar a classificação do município de São Paulo no Mapa de Insegurança Alimentar estabelecido pelo Ministério de Desenvolvimento Social e Agrário (Mapa InSAN) de média para baixa.

PROJETO 52   

Alimentando SP

Meta Relacionada: Melhorar a classificação de São Paulo no Mapa de Insegurança Alimentar de Média para Baixa.



**Versão Preliminar
do Programa
de Metas**



**Versão Final
do Programa
de Metas**


5 Eixos

50 Metas

69 Projetos Estratégicos

433 Linhas de Ação

325 Intervenções Urbanas



5 Eixos

53 Metas

71 Projetos Estratégicos

487 Linhas de Ação

344 Intervenções Urbanas

 **5 Metas** incluídas ou cujos quantitativos foram alterados em consequência da participação da sociedade

**Meta
6**

Criar 2.000 novas vagas para atendimento humanizado em saúde e assistência social especificamente para indivíduos em situação de uso abusivo de álcool e drogas.

**Meta
11**

Ampliar em 20% a taxa de atividade física na cidade de São Paulo.

**Meta
24**

Reduzir em 500 mil toneladas o total dos resíduos enviados a aterros municipais no período de 4 anos, em comparação ao total do período 2013-2016.

**Meta
28**

Reduzir em 15% (156.649 ton) a emissão de CO₂, em 50% (37 ton) a emissão de material particulado e em 40% (1.999 ton) a emissão de NO_x pela frota de ônibus municipais até 2020

**Meta
37**

Melhorar a classificação de São Paulo no Mapa de Insegurança Alimentar de Média para Baixa.

**Meta
Suprimida**

Mobilizar 5.000 voluntários nas ações da Prefeitura de São Paulo.

 **5 Projetos** incluídos ou reestruturados em função da participação da sociedade

**Projeto
8**

Redenção

**Projeto
25**

São Paulo Educadora

**Projeto
41**

Transporte Meu

**Projeto
52**

Alimentando SP

**Projeto
57**

WiFi SP



62 Linhas de Ação incluídas ou alteradas em consequência da participação da sociedade. Exemplos:

Projeto 1 - Amplia Saúde

1.9 Entregar 14 novas Unidades Básicas de Saúde (UBS), na perspectiva da constituição das Redes de Atenção à Saúde (RAS).

Projeto 8 - Redenção

8.13 Implantar 10 novas equipes do Programa Consultório na Rua

Projeto 25 - São Paulo Educadora

25.8 Ampliar o número de escolas com turmas de educação integral em tempo integral nas EMEFs.

Projeto 29 - Cultura Sampa

29.8 Implantar ao menos 25 salas de cinema, priorizando os distritos que não possuem este tipo de equipamento.

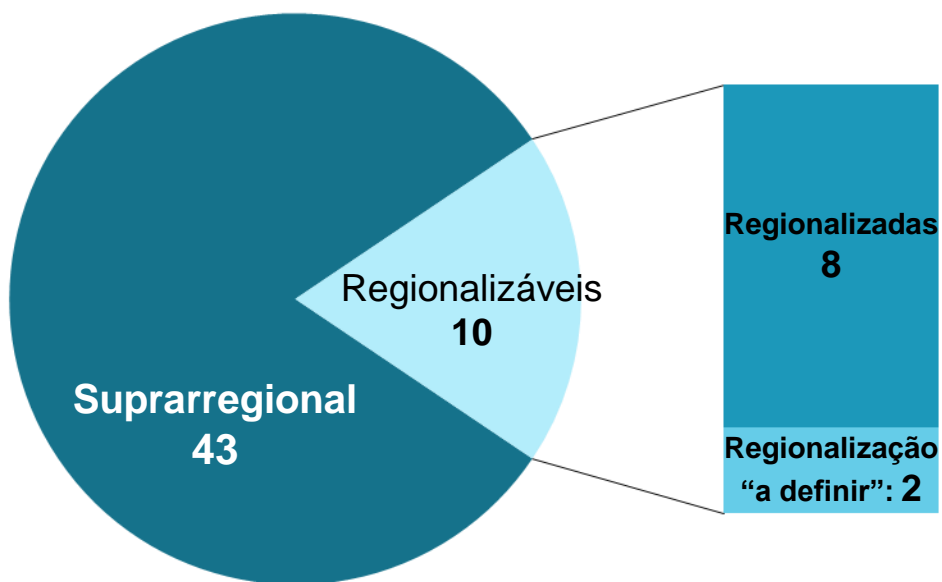
Projeto 41 - Transporte Meu

41.4 Garantir acessibilidade universal em 100% da frota de ônibus.

Projeto 52 - Alimentando SP

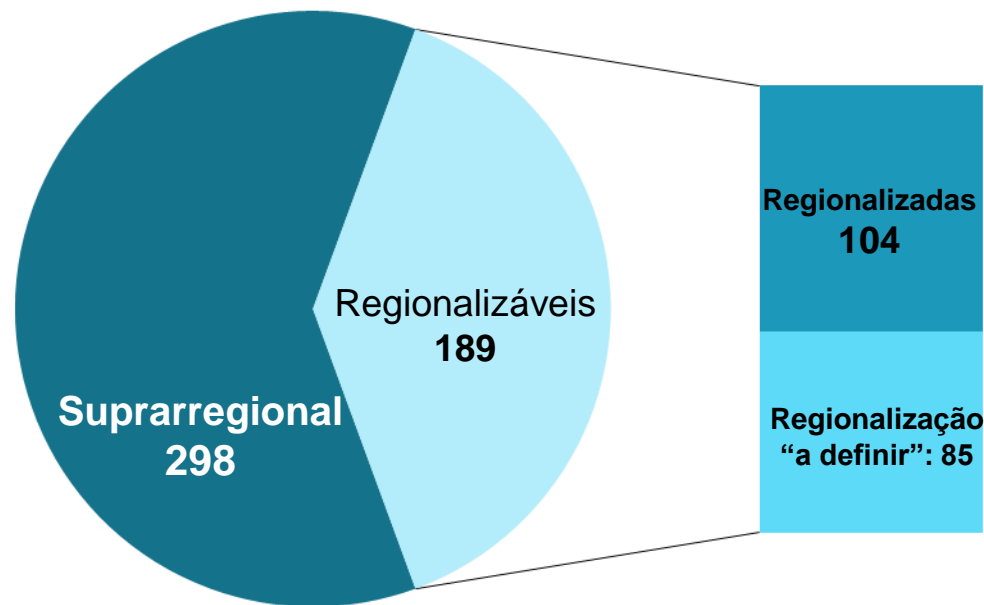
52.6 Garantir oferta de alimentos orgânicos ou produzidos de forma agroecológica em feiras livres, mercados e sacolões, em todas as 32 regiões da cidade.

53 Metas



Regionalizadas

487 Linhas de Ação



Regionalizáveis

Roteiro da Audiência Pública Regional
Devolutiva do Programa de Metas

Prefeitura Regional de IPIRANGA no Programa de Metas

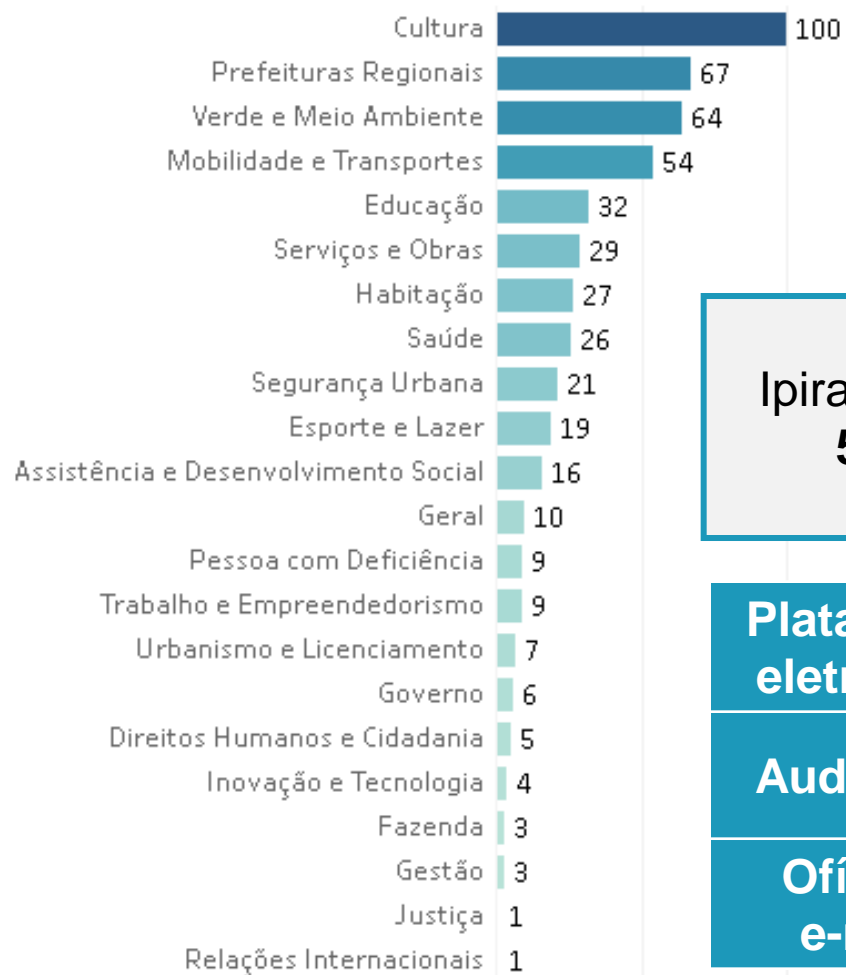
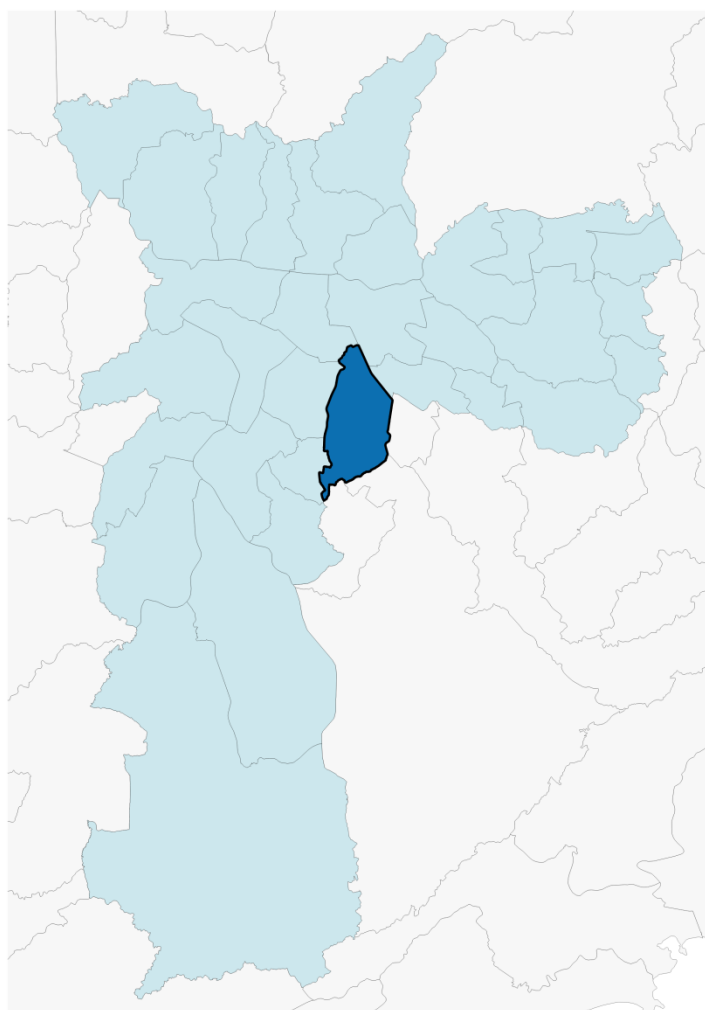
Apresentação PPA 2018/21 – LOA 2018

Contribuição dos Municípios para o PPA
2018/2021 e LOA 2018

Encerramento

Audiência Pública Regional

Nº de contribuições por Secretaria



Ipiranga participou com 513 sugestões.

| | |
|--------------------------------|-----|
| Plataformas eletrônicas | 385 |
| Audiências | 113 |
| Ofícios e e-mails | 15 |

A maior parte das metas (**60%**) são suprarregionais, beneficiando a cidade como um todo.

Exemplos de Metas Suprarregionais

- Meta 1** Aumentar a cobertura da Atenção Básica à Saúde para 70% na cidade de São Paulo.
- Meta 13** Atingir IDEB de 6,5 nos anos iniciais do Ensino Fundamental.
- Meta 25** Reduzir o índice de mortes no trânsito para valor igual ou inferior a 6 a cada 100 mil habitantes ao ano até 2020.
- Meta 37** Reduzir 20% das despesas operacionais (R\$ 96,6 milhões) em relação ao triênio anterior (2014/2016).
- Meta 50** Garantir que 100% dos dados publicados pela Prefeitura estejam disponíveis em formato aberto, integrando ferramentas básicas de acessibilidade.

Entregas específicas na Prefeitura Regional de Ipiranga

Meta 12 Ofertar 3.034 novas matrículas em creches na Rede Municipal de Ensino..

Meta 18 Todas as EMEFs (18) com acesso a internet de alta velocidade.

Meta 29 480 Unidades habitacionais entregues para atendimentos via aquisição ou via locação social

Meta 30 13.983 famílias beneficiadas por procedimentos de regularização fundiária.

Meta 32 Reduzir em 15% (3,4 km²) as áreas inundáveis da cidade - PR beneficiada

Meta 42 Criar 2 pontos de wifi.

Meta 53 Realizar 1 ações concentradas de zeladoria urbana

| Nº da Linha de Ação | Entregas específicas para a Prefeitura Regional de Ipiranga | Projeto |
|---------------------------|--|--------------|
| 1.1 | Implantar 07 novas equipes de Estratégia de Saúde da Família (ESF). | Amplia Saúde |
| 1.2 | Implantar novas equipes de Atenção Básica, com a contratação de 45 médicos. | Amplia Saúde |
| 1.3 | Implantar 01 novo Núcleo de Apoio à Estratégia da Família - NASF. | Amplia Saúde |
| 1.6 | Promover a educação permanente de 25% dos profissionais da saúde por Prefeitura Regional para adesão a protocolos da Atenção Básica. | Amplia Saúde |
| 1.8 | Realizar no mínimo 4 ações intersetoriais de prevenção e promoção à saúde. | Amplia Saúde |
| 1.10 | Readequar, reformar e/ou reequipar 05 UBSs. | Amplia Saúde |

| Nº da Linha de Ação | Entregas específicas para a Prefeitura Regional de Ipiranga | Projeto |
|---------------------------|---|---------------------|
| 2.1 | Fortalecer as ações de rastreamento e implantação do monitoramento da abordagem mínima e básica do Programa de combate ao Tabagismo em todas as 18 (100%) UBSs do território. | Viver Mais e Melhor |
| 2.3 | Ampliar o desenvolvimento de ações para promoção da alimentação saudável e garantia da segurança alimentar e nutricional da população, com a contratação de 03 nutricionistas. | Viver Mais e Melhor |
| 2.4 | Elaborar e implantar o plano de ação para o rastreamento dos fatores de risco para DCNT (dislipidemia, hipertensão arterial, diabetes tipo II, uso de álcool, obesidade) em todas as Coordenadorias Regionais de Saúde. | Viver Mais e Melhor |
| 2.5 | Elaborar e implantar os Planos Regionais de Atenção Integral à Saúde do Homem em todas as Coordenadorias Regionais de Saúde. | Viver Mais e Melhor |
| 2.6 | Elaborar os Planos Regionais de Educação Permanente para o Enfrentamento das Doenças Crônicas Não Transmissíveis (DCNT) em todas as Coordenadorias Regionais de Saúde. | Viver Mais e Melhor |
| 2.11 | Revitalizar 01 Serviços de Reabilitação de forma a habilitá-los e/ou mantê-los como Centros Especializados de Reabilitação (CER). | Viver Mais e Melhor |

| Nº da Linha de Ação | Entregas específicas para a Prefeitura Regional de Ipiranga | Projeto |
|---------------------|---|---------------|
| 3.5 | Organizar as equipes do SAMU em 2 (100% bases descentralizadas integradas às unidades identificadas, conforme nível de complexidade. | Vida Urgente |
| 3.8 | Capacitar todas as 05 (100%) unidades de urgência e emergência de gestão municipal do território em conformidade com as linhas de cuidado prioritárias da Rede de Urgência e Emergência - RUE (Acidente Vascular Cerebral, Infarto Agudo do Miocárdio e Trauma) | Vida Urgente |
| 3.9 | Padronizar e implantar classificação de risco em todas as 05 (100%) unidades de acolhimento de urgência de gestão municipal. | Vida Urgente |
| 3.12 | Reforma e/ou readequação de 02 unidades da Rede de Urgência e Emergência. | Vida Urgente |
| 4.3 | Implantar o prontuário eletrônico em todas as 18 (100%) UBSs do território. | Saúde Digital |
| 4.6 | Garantir cobertura do Telessaúde em todas as 18 (100%) UBSs do território. | Saúde Digital |

| Nº da Linha de Ação | Entregas específicas para a Prefeitura Regional de Ipiranga | Projeto |
|---------------------------|---|----------------------------------|
| 5.2 | Multiplicador capacitado (pelo menos 1) no Modelo Municipal de Gestão da Qualidade, Humanização e Segurança do Paciente da SMS em todos os 32 (100%) estabelecimentos da Rede Municipal de Saúde do território. | Qualifica Saúde |
| 6.2 | Realizar educação permanente na modalidade EAD para profissionais solicitantes e reguladores de todas as UBSs e Ambulatórios de Especialidades (20 - 100%) do território. | #AceleraSaúde - Corujão da Saúde |
| 6.3 | Garantir a equipe necessária para atuar com serviços de regulação em todas as UBSs e Ambulatórios de Especialidades (20 -100%). | #AceleraSaúde - Corujão da Saúde |

| Nº da Linha de Ação | Entregas específicas para a Prefeitura Regional de Ipiranga | Projeto |
|---------------------|--|-----------------------|
| 11.4 | Implantar a Rede de Atenção à Saúde da Pessoa Idosa – RASPI em todas as 18 (100%) UBSs do território. | Cidade Amiga do Idoso |
| 11.8 | Adequar a infraestrutura e os recursos humanos de 01 Unidade de Referência à Saúde do Idoso (URSI) já existente. | Cidade Amiga do Idoso |
| 11.9 | Implantar 01 nova Instituição de Longa Permanência para Idosos (ILPI). | Cidade Amiga do Idoso |
| 11.11 | Garantir que todos os equipamentos socioassistenciais para idosos (2 - 100%) de média e alta complexidade de SMADS (ILPI, CDI e Centro de Acolhida Especial para Idosos - CAE - Idosos contenham profissionais de saúde. | Cidade Amiga do Idoso |
| 11.12 | Ampliar o Programa de Acompanhante de Idosos - PAI com 01 nova equipe. | Cidade Amiga do Idoso |
| 11.13 | Implantar serviço de monitoramento a distância para 50 idosos com 80 anos ou mais e que moram sozinhos ou em companhia de outros. | Cidade Amiga do Idoso |
| 13.4 | Criar 1 Centro de Convivência Intergeracional. | Longevidade |

| Nº da Linha de Ação | Entregas específicas para a Prefeitura Regional de Ipiranga | Projeto |
|---------------------------|---|---------------------------|
| 15.2 | Melhorar a infraestrutura de 01 Centro de Acolhida. | Espaços Vida |
| 15.4 | Avaliar a unidade de acolhimento para a população em situação de rua do território. | Espaços Vida |
| 16.1 | Garantir a participação de membros das inspetorias regionais da GCM no Conselho Comunitário de Segurança (CONSEG) . | Segurança Inteligente |
| 18.1 | Reformar e/ou realizar melhorias em 01 Centro Esportivo. | São Paulo Cidade Ativa |
| 18.3 | Aumentar em 30% o número de participantes nos programas de atividade física orientada, alcançado 981 inscritos em 2020. | São Paulo Cidade Ativa |
| 18.5 | Ampliar em 30% o número de crianças e adolescentes no Programa Clube Escola, alcançando 907 participantes em 2020. | São Paulo Cidade Ativa |
| 18.8 | Garantir o funcionamento de 02 Ruas de Lazer em novo formato. | São Paulo Cidade Ativa |

| Nº da Linha de Ação | Entregas específicas para a Prefeitura Regional de Ipiranga | Projeto |
|---------------------------|---|----------------------|
| 19.1 | Ofertar 3034 novas matrículas em creches na Rede Municipal de Ensino. | Nossa Creche |
| 20.2 | Garantir taxa de resposta de 97% à Provinha São Paulo, para que seus resultados sejam confiáveis e divulgados em tempo hábil para serem utilizados no planejamento pedagógico. | Alfabetização |
| 22.1 | Garantir taxa média de resposta de 95% à Prova São Paulo, para que seus resultados sejam confiáveis e divulgados em tempo hábil para serem utilizados no planejamento pedagógico. | Avaliação Externa |
| 22.2 | Garantir taxa média de resposta de 95% à Prova Semestral, para que seus resultados sejam confiáveis e divulgados em tempo hábil para serem utilizados no planejamento pedagógico. | Avaliação Externa |
| 22.3 | Garantir taxa de resposta de 97% à Provinha São Paulo, para que seus resultados sejam confiáveis e divulgados em tempo hábil para serem utilizados no planejamento pedagógico. | Avaliação Externa |
| 22.5 | Garantir taxa de resposta de 95% ao simulado ENEM, para que seus resultados sejam confiáveis e divulgados em tempo hábil para serem utilizados no planejamento pedagógico. | Avaliação Externa |

| Nº da Linha de Ação | Entregas específicas para a Prefeitura Regional de Ipiranga | Projeto |
|---------------------------|--|-----------------|
| 29.1 | Realizar a requalificação estrutural de 01 Casa de Cultura. | Cultura Sampa |
| 30.1 | Ampliar os horários de funcionamento de todas as 03 (100%) bibliotecas do Sistema Municipal de Bibliotecas (SMB) e garantir que ela (s) esteja(m) aberta(s) aos domingos | Biblioteca Viva |
| 30.3 | Capacitar 100% dos funcionários de atendimento (14 - 100%) da (s) Biblioteca(s) do Sistema Municipal de Bibliotecas na Prefeitura Regional, para que desenvolvam o trabalho no Programa Biblioteca Viva. | Biblioteca Viva |
| 30.4 | Disponibilizar wi-fi em todas as 3 (100%) bibliotecas do Sistema Municipal de Bibliotecas na Prefeitura Regional. | Biblioteca Viva |
| 30.5 | Implementar nova estratégia expositiva do acervo em todas as 03 (100%) bibliotecas do Sistema Municipal de Bibliotecas na Prefeitura Regional, para facilitar o uso do público frequentador. | Biblioteca Viva |
| 30.6 | Realizar o mapeamento do acervo de todas as 03 (100%) bibliotecas do Sistema Municipal de Bibliotecas na Prefeitura Regional, para permitir sua renovação. | Biblioteca Viva |

| Nº da Linha de Ação | Entregas específicas para a Prefeitura Regional de Ipiranga | Projeto |
|---------------------|---|--------------------|
| 35.4 | Criar 01 rota de calçadas ou passeios com acessibilidade e desenho universal adequadas para pessoas com deficiência física e sensorial para facilitação do acesso a equipamentos de uso intenso por esse público. | Pedestre Seguro |
| 40.1 | Construir e colocar em operação corredores de ônibus (extensão a ser definida) - Prefeitura Regional beneficiada | Cidade Conectada |
| 46.7 | Implantar o Programa Saúde, Proteção e Defesa Civil na Escola e o Grupo de Defesa Civil em 03 escolas. | Cidade Resiliente |
| 47.1 | Elaborar Planos de Bacias para o município, contendo o estudo das bacias hidrográficas e propostas de intervenção para melhoria da drenagem urbana - Prefeitura Regional na área de abrangência da Bacia | Controle de Cheias |
| 47.8 | Implantação de intervenções de macrodrenagem na Bacia do Riacho do Ipiranga - PR beneficiada | Controle de Cheias |
| 47.18 | Implantação das intervenções em parceria com DAEE ou outros agentes - PR beneficiada | Controle de Cheias |
| 49.1 | Realizar 15 vistorias em equipamentos públicos municipais antigos e emblemáticos que não atendem as normas vigentes de acessibilidade. | Cidade Acessível |

| Nº da Linha de Ação | Entregas específicas para a Prefeitura Regional de Ipiranga | Projeto |
|---------------------------|--|-----------------|
| 52.6 | Garantir oferta de alimentos orgânicos ou produzidos de forma agroecológica em feiras livres, mercados e sacolões. | Alimentando SP |
| 55.3 | Renovar a rede lógica da Prefeitura Regional. | Empreenda Fácil |
| 55.4 | Ampliar o link de acesso à internet da Prefeitura Regional | Empreenda Fácil |
| 55.5 | Renovar o parque de microcomputadores da Supervisão de Uso do Solo e Licenciamento (SUSL) da Prefeitura Regional | Empreenda Fácil |
| 55.9 | Adequar estruturas físicas com serviços de atendimento ao empreendedor no território da Prefeitura Regional | Empreenda Fácil |
| 56.3 | Implantar 01 unidades de atendimento presencial com padrão Poupatempo | Descomplica SP |
| 56.5 | Realizar programa de formação e capacitação continuada para funcionários de 65 postos de trabalho envolvidos | Descomplica SP |
| 57.3 | Implantar 02 novos pontos de WiFi. | WiFi SP |

| Nº da Linha de Ação | Entregas específicas para a Prefeitura Regional de Ipiranga | Projeto |
|---------------------------|--|------------------|
| 65.1 | Realizar 01 reunião aberta intersetorial por semestre na Prefeitura Regional com representantes do governo visando acolher as propostas e demandas dos munícipes | São Paulo Aberta |
| 65.2 | Publicar 01 relatório semestral sobre ações e obras da Prefeitura Regional por meio eletrônico, a fim de garantir acompanhamento, fiscalização e avaliação | São Paulo Aberta |
| 65.4 | Realizar 01 oficina do Programa Agentes de Governo Aberto | São Paulo Aberta |

85 Linhas de Ação com regionalização “a definir” - exemplos:

Projeto 8 - Redenção

Criar 500 vagas relativas a leitos hospitalares de desintoxicação de álcool e outras drogas.

Projeto 15 – Espaços Vida

Criar 9 Centros Temporários de Acolhimentos (CTA).

Projeto 29 – Cultura Sampa

Implantar ao menos 25 salas de cinema, priorizando os distritos que não possuem este tipo de equipamento.

Projeto 33 – Sampa Verde

Plantar 200.000 mudas de árvore no município.

Projeto 42 – Casa da Família

Produzir 11.000 Unidades Habitacionais de interesse social vinculadas aos projetos de urbanização de assentamentos precários



Roteiro da Audiência Pública Regional
Devolutiva do Programa de Metas
A Regional no Programa de Metas

Apresentação PPA 2018/21 – LOA 2018

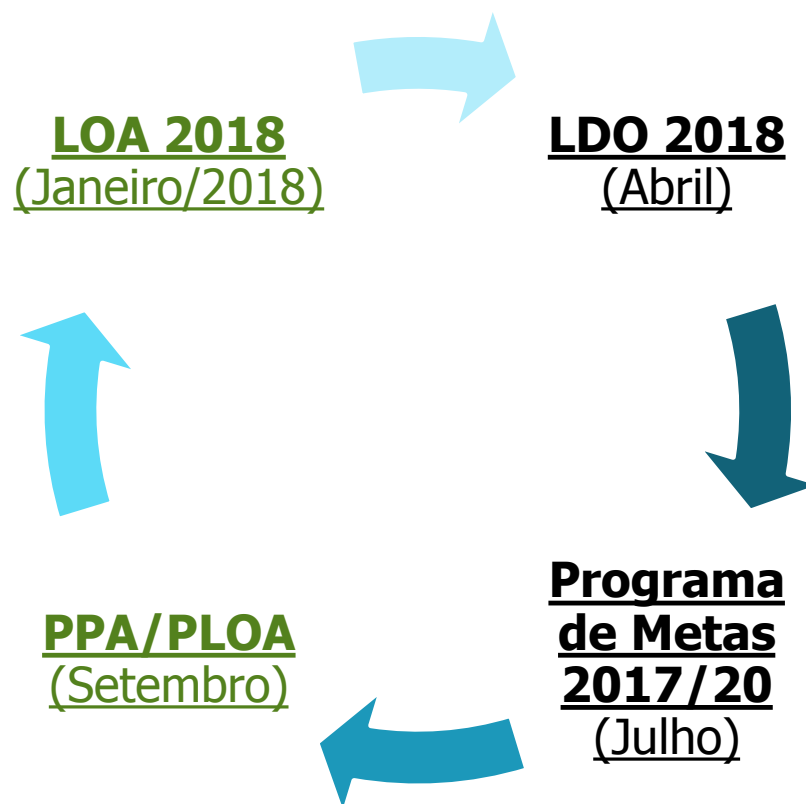
Contribuição dos Municípios para o PPA
2018/2021 e LOA 2018

Encerramento

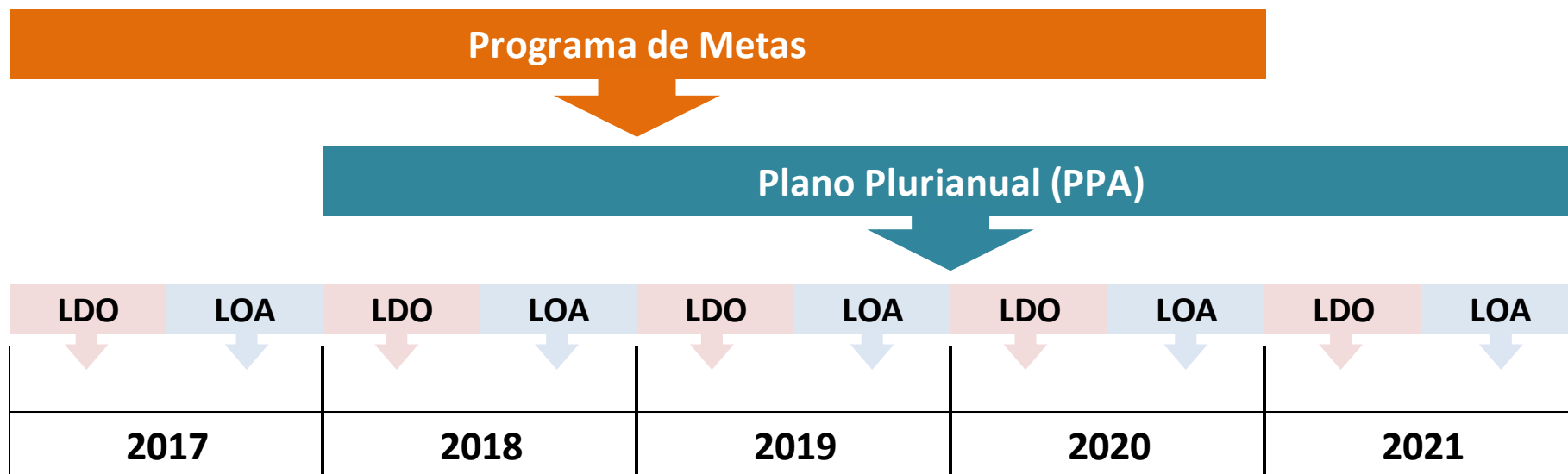
Audiência Pública Regional

Processo Orçamentário no Município de São Paulo

- Lei de Diretrizes Orçamentárias – LDO ✓
- Programa de Metas ✓
- Plano Plurianual – PPA
- Leis Orçamentárias Anuais – LOA



Fluxo do Processo Orçamentário



Plano Plurianual - PPA

Previsão Constitucional e na Lei Orgânica do Município

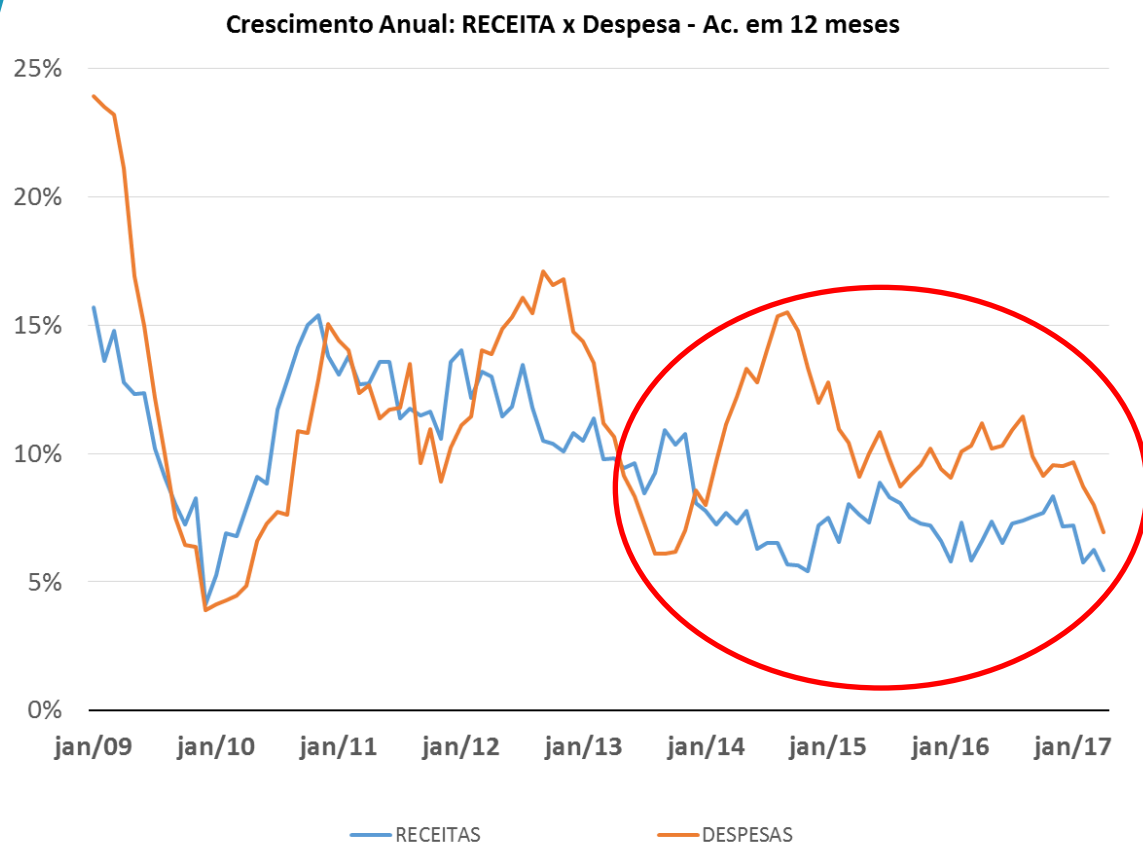
- Principal instrumento de planejamento público
- Orientação estratégica, prioridades e metas do governo traduzidas em Programas e Ações
- Apresenta Despesas de Capital e Custeio Decorrente de todas as áreas do governo
- Projeto de Lei deve ser enviado ao Legislativo até o dia 30 de Setembro do primeiro ano do mandato e deve ser votado pelo Legislativo até o fim do ano
- Vale para os 3 últimos anos da gestão e o primeiro da gestão seguinte

Cenário Econômico – premissas orçamentárias

| Variáveis Macroeconômicas | 2016 | 2017 | 2018 | 2019 | 2020 | 2021 |
|---------------------------|--------|--------|-------|-------|-------|-------|
| PIB TOTAL | -3,49% | 0,50% | 2,50% | 2,50% | 2,50% | 2,50% |
| PIB SERVIÇOS | -2,55% | -0,04% | 2,04% | 2,30% | 2,50% | 2,40% |
| SELIC FIM DE PERÍODO | 13,75% | 8,50% | 8,50% | 8,50% | 8,50% | 8,50% |
| SELIC MÉDIA | 14,02% | 10,22% | 8,50% | 8,68% | 8,50% | 8,50% |
| IPCA | 6,38% | 3,93% | 4,36% | 4,25% | 4,25% | 4,00% |
| IPC-FIPE | 6,55% | 4,04% | 4,50% | 4,45% | 4,45% | 4,00% |

Fonte dos dados de 2017 a 2020: Banco Central - FOCUS SÉRIES: posição em 12/05/2017 - Mediana

Desde 2012, as despesas cresceram sistematicamente acima das receitas ordinárias



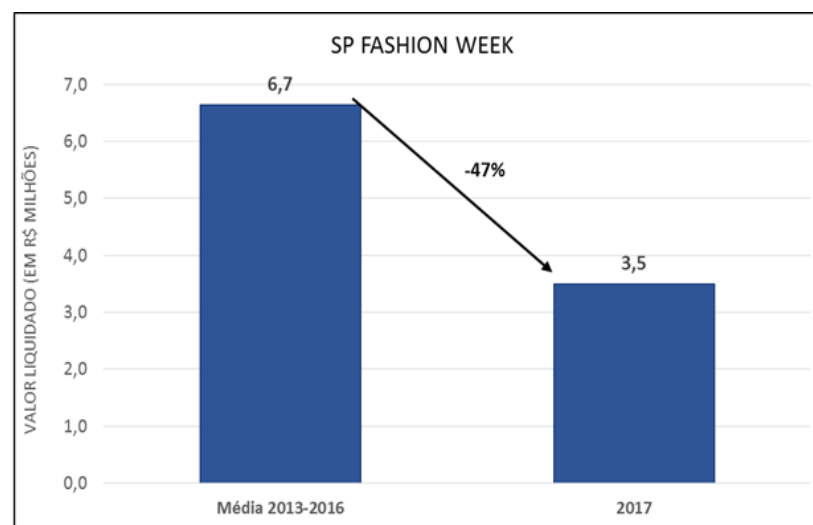
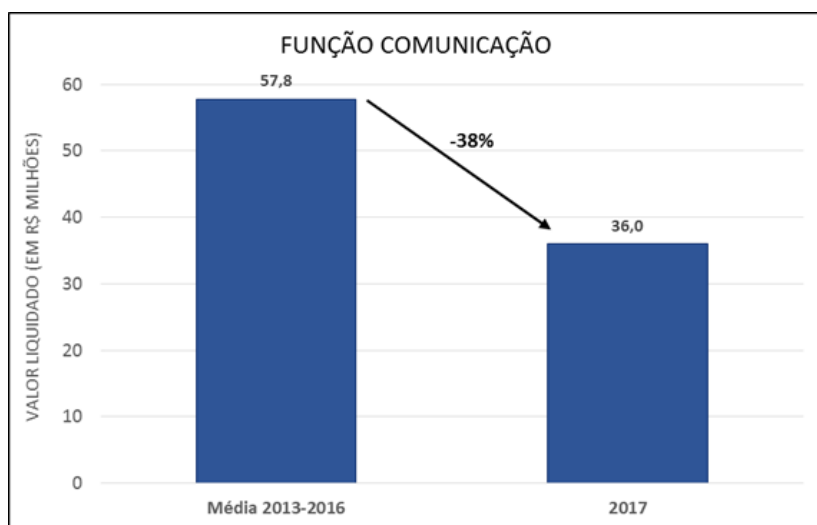
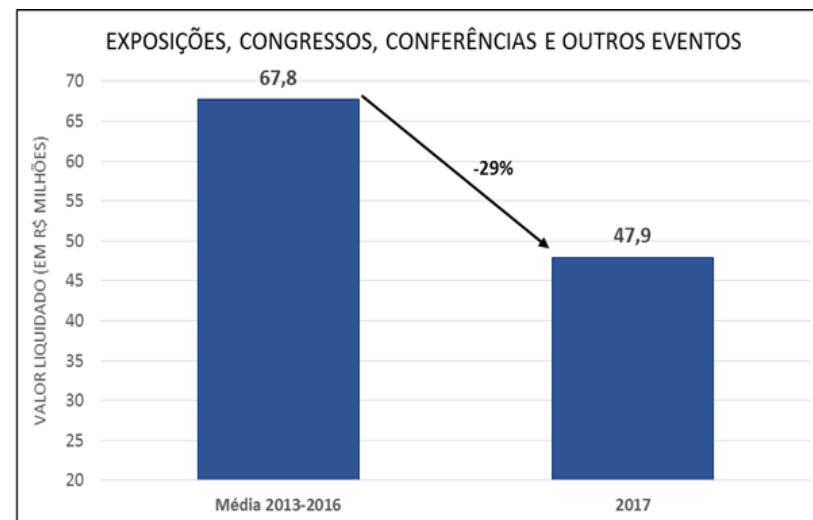
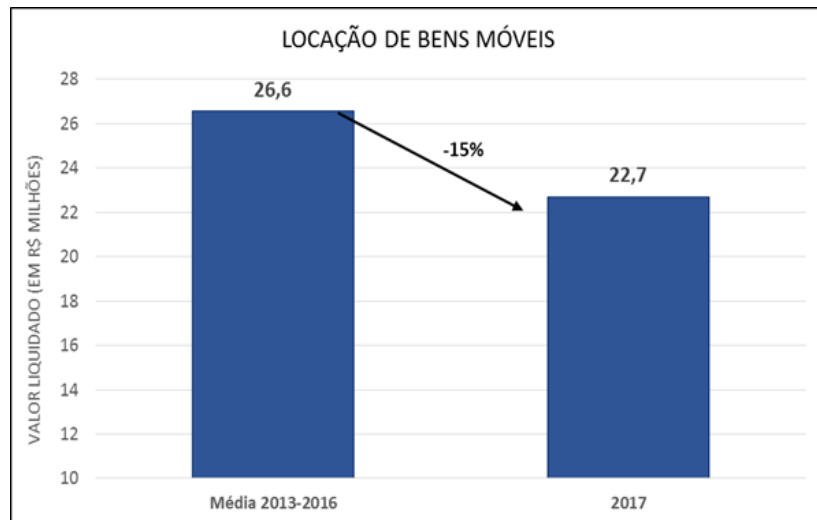
Fonte: Secretaria Municipal da Fazenda

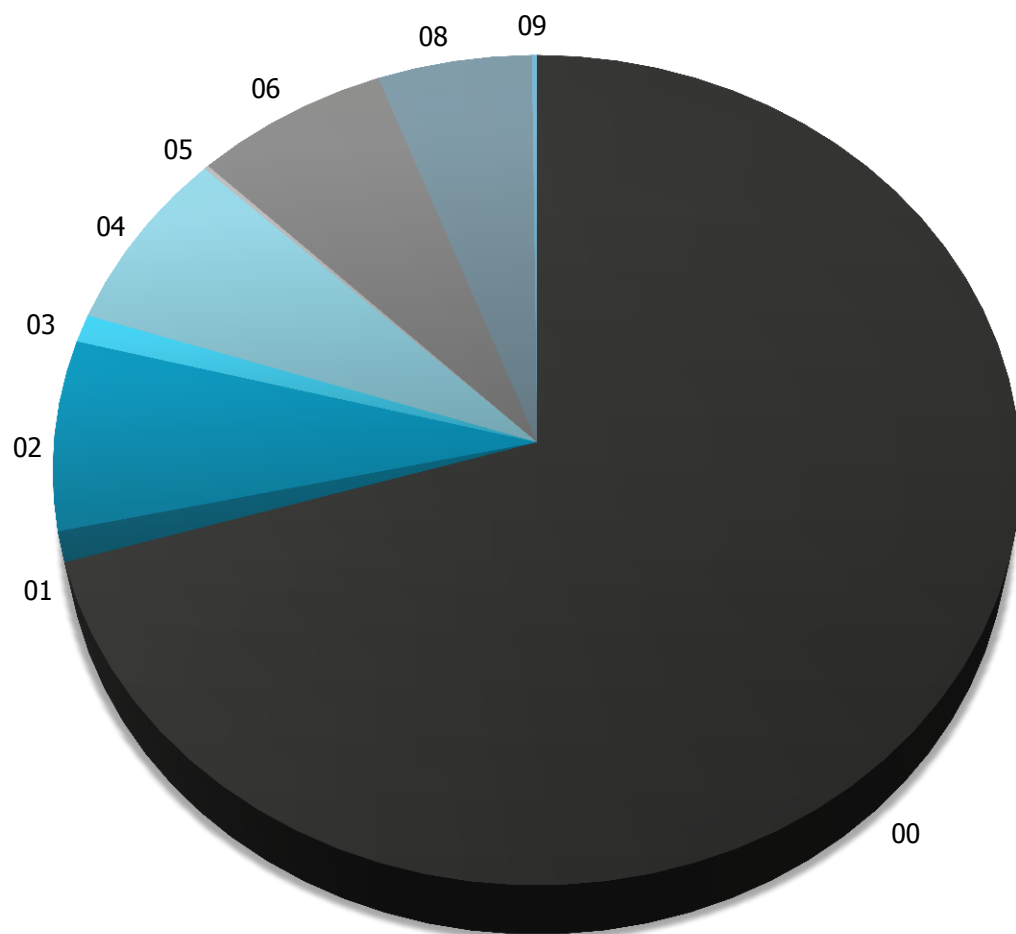
| Tipo de Contratos | Economia (em milhares de R\$) |
|--------------------------|--|
| Contratos Gerais | 299.137 |
| Alugueis | 44.871 |
| Total | 344.009 |

* Economia de mais de R\$ 340 milhões em contratos através de renegociações realizadas no primeiro semestre de 2017.

- Diminuições de contratos
- Eliminação de despesas não essenciais
- Reestruturação de alguns serviços
- Parcerias com empresas do setor privado

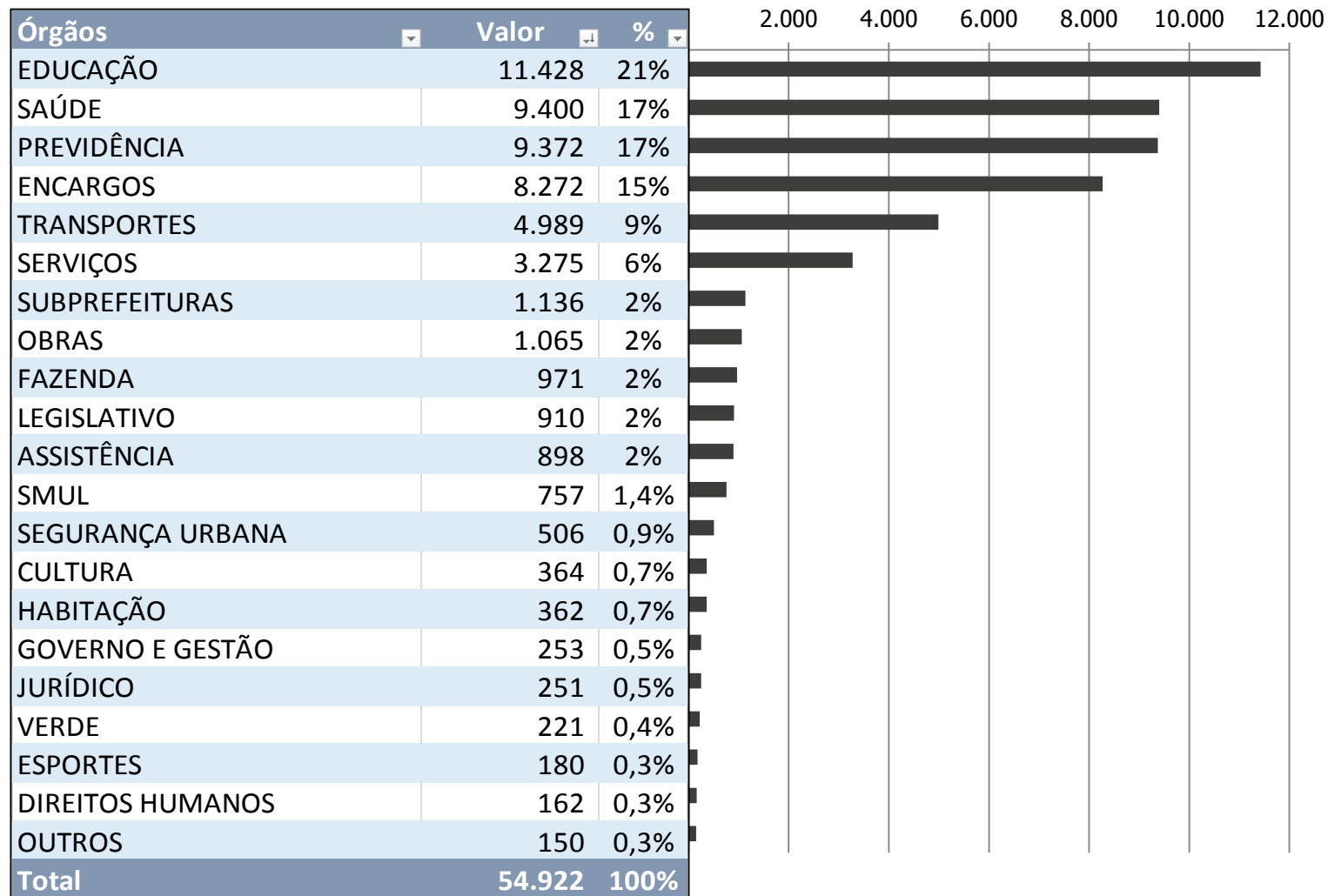
* Redução de cargos em comissão da ordem de 30% (mais de 3.500 cargos), gerando uma economia anual estimada de R\$ 240 milhões





em milhões de R\$

| FONTES | PROPOSTA | % Total |
|--|---------------|-------------|
| 00 - Tesouro Municipal | 39.333 | 71,62% |
| 01 - Operações de Crédito | 627 | 1,14% |
| 02 - Transferências Federais | 3.893 | 7,09% |
| 03 - Transferências Estaduais | 568 | 1,03% |
| 04 - Fundo Constitucional da Educação | 3.749 | 6,83% |
| 05 - Outras Fontes | 88 | 0,16% |
| 06 - Recursos Próprios da Administração Indireta | 3.668 | 6,68% |
| 08 - Tesouro Municipal - Recursos Vinculados | 2.899 | 5,28% |
| 09 - Recursos Próprios da Empresa Dependente | 97 | 0,18% |
| Total Geral | 54.922 | 100% |



* Valores calculados sobre Receita Todas as fontes e por Órgão (e não função)

Roteiro da Audiência Pública Regional
Devolutiva do Programa de Metas
A Regional no Programa de Metas
Apresentação do Plano Plurianual
Apresentação PPA 2018/21 – LOA 2018

Contribuição dos Municípios para o PPA 2018/2021 e LOA 2018

Encerramento

Audiência Pública Regional



00:00

3:00

2:30

2:00

Tempo de fala de cada munícipe será de, no máximo, 3 minutos.



**PREFEITURA DE
SÃO PAULO**

