



# Políticas para População em Situação de Rua

# CARACTERIZAÇÃO DA PopRua

- ✓ Fenômeno histórico-social, **urbano** e **heterogêneo**;
- ✓ Expressão radical da **pobreza**, das **desigualdades socioeconômicas**;
- ✓ População com **vínculos sociais e familiares fragilizados** ou interrompidos.

## *Perfil socioeconômico dos moradores de rua da área central de São Paulo/SP*

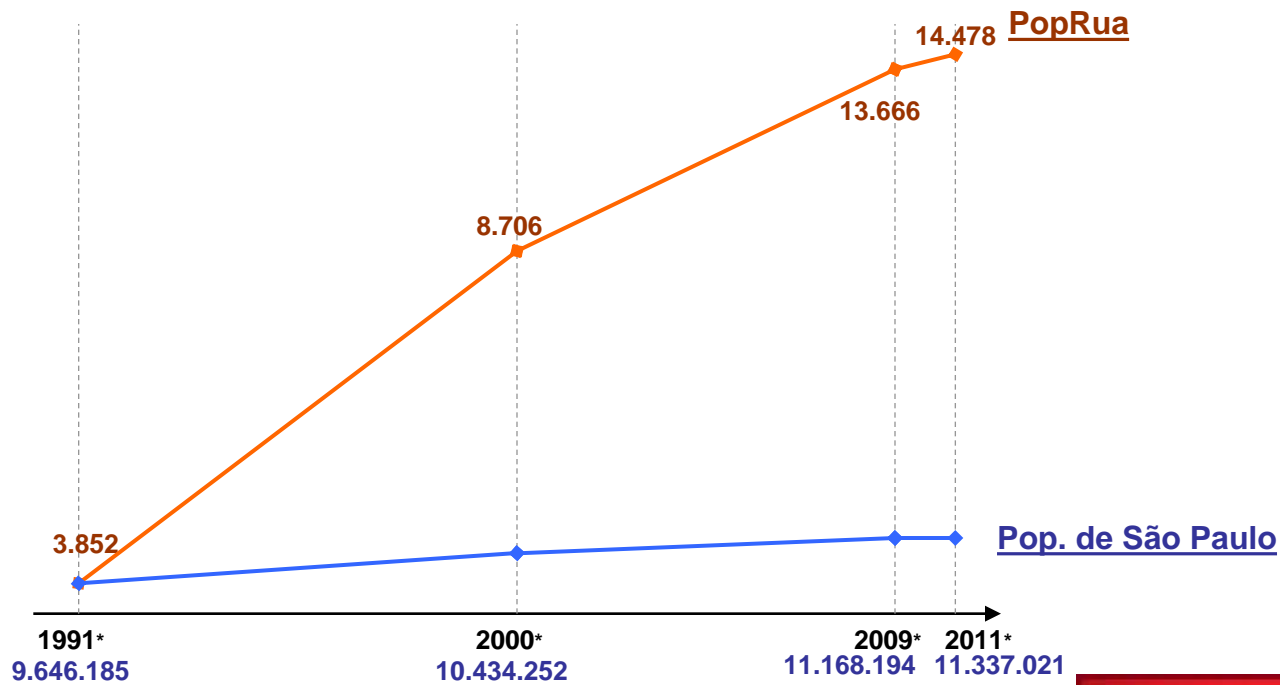
Fundação Instituto de Pesquisas Econômicas/ FIPE/ 2010.

- ✓ **Sexo masculino, 40 anos, não brancos**;
- ✓ **90,5% sabe ler e escrever**, embora grande parte (29,3%) não completou o Ensino Fundamental;
- ✓ **67,6% já trabalhou com registro em carteira** antes de chegar à vida de rua;
- ✓ Quase a totalidade dos entrevistados **não recebe qualquer benefício de transferência de renda**;
- ✓ Metade **aufere pequena renda mediante atividades informais**.

Cada indivíduo em situação de rua percorreu uma trajetória de vida que lhe é particular, o que exige um atendimento que seja tanto **singular e específico**, quanto **plural e complexo**.

# CENSO RUA 2011

- **14.478 pessoas em situação de rua** (Fonte: ESP, 2012)
- Número é **275,8% maior que 1991**, data do primeiro censo desta população, quando o número era de 3.852 pessoas.
- Para efeito de comparação, nesses 20 anos a população total de São Paulo cresceu **16,6%**.



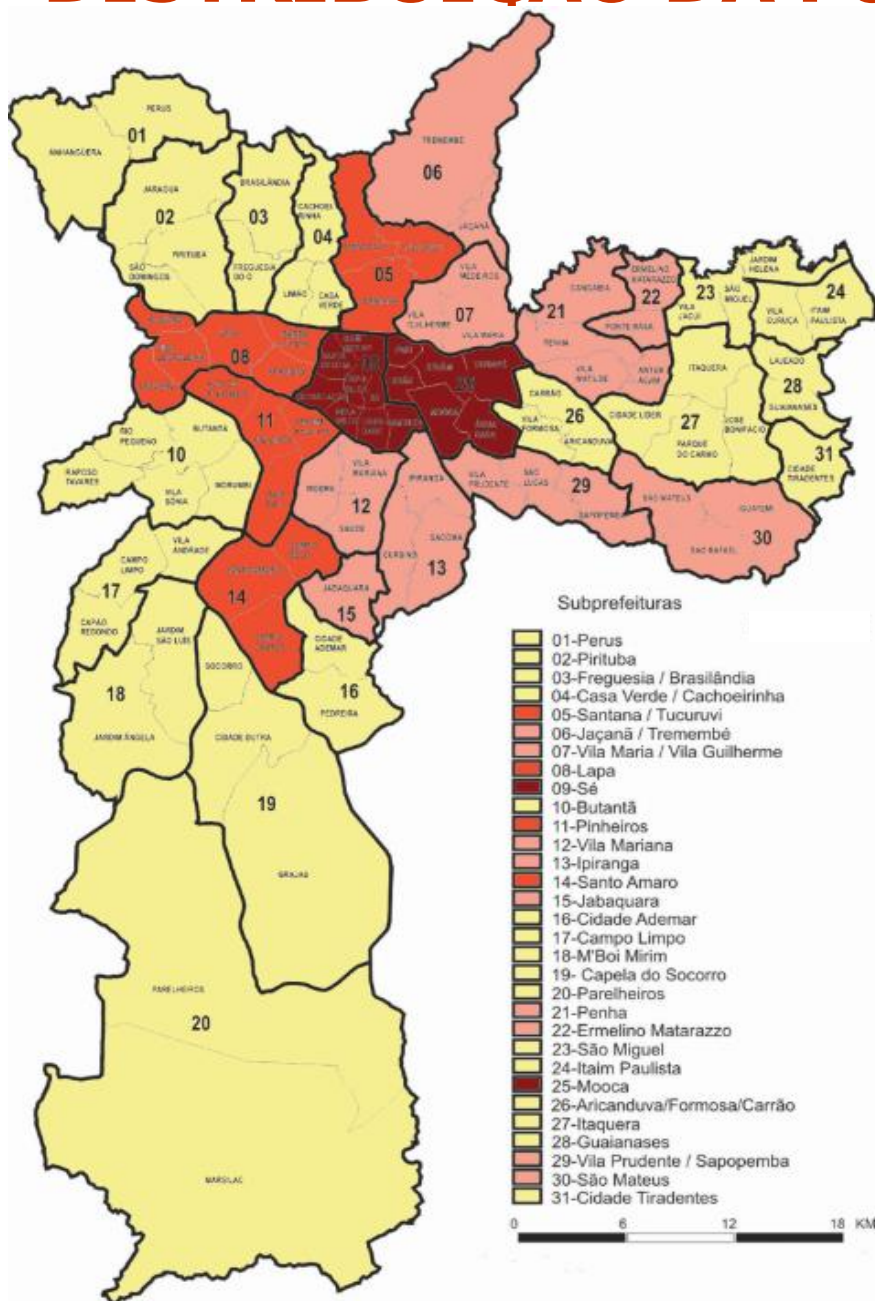
\*1991: Prefeitura de São Paulo e Censo IBGE

\*2000: FIPE e Censo IBGE

\*2009: FIPE e PNAD 2009

\*2011: FESP e Censo IBGE

# DISTRIBUIÇÃO DA PopRua EM SÃO PAULO



Subprefeituras	Situação de rua		Acolhidos		Total	%
	Subtotal	%	Subtotal	%		
<b>Sé</b>	<b>3.749</b>	<b>55,42%</b>	<b>3.085</b>	<b>40%</b>	<b>6.835</b>	<b>47,21%</b>
<b>Mooça</b>	<b>932</b>	<b>13,78%</b>	<b>3.121</b>	<b>40,46%</b>	<b>4.053</b>	<b>28%</b>
<b>Santana/Tucuruvi</b>	<b>247</b>	<b>3,65%</b>	<b>200</b>	<b>2,59%</b>	<b>447</b>	<b>3,09%</b>
<b>Santo Amaro</b>	<b>209</b>	<b>3,09%</b>	<b>214</b>	<b>2,77%</b>	<b>423</b>	<b>2,92%</b>
<b>Pinheiros</b>	<b>178</b>	<b>2,63%</b>	<b>190</b>	<b>2,46%</b>	<b>368</b>	<b>2,54%</b>
<b>Lapa</b>	<b>229</b>	<b>3,39%</b>	<b>80</b>	<b>1,04%</b>	<b>309</b>	<b>2,13%</b>
<b>Vila Prudente</b>	<b>39</b>	<b>0,58%</b>	<b>168</b>	<b>2,18%</b>	<b>207</b>	<b>1,43%</b>
<b>Ipiranga</b>	<b>83</b>	<b>1,23%</b>	<b>107</b>	<b>1,39%</b>	<b>190</b>	<b>1,31%</b>
<b>Ermelino Matarazzo</b>	<b>24</b>	<b>0,35%</b>	<b>159</b>	<b>2,06%</b>	<b>183</b>	<b>1,26%</b>
<b>Vila Mariana</b>	<b>164</b>	<b>2,42%</b>	<b>0</b>	<b>0%</b>	<b>164</b>	<b>1,13%</b>
<b>Penha</b>	<b>84</b>	<b>1,24%</b>	<b>77</b>	<b>1%</b>	<b>161</b>	<b>1,11%</b>
<b>Jabaquara</b>	<b>66</b>	<b>0,98%</b>	<b>78</b>	<b>1,01%</b>	<b>144</b>	<b>0,99%</b>
<b>São Mateus</b>	<b>52</b>	<b>0,77%</b>	<b>79</b>	<b>1,02%</b>	<b>131</b>	<b>0,90%</b>
<b>Jaçanã/Tremembé</b>	<b>17</b>	<b>0,25%</b>	<b>90</b>	<b>1,17%</b>	<b>107</b>	<b>0,74%</b>
<b>Vila Maria/Vila Guilherme</b>	<b>103</b>	<b>1,52%</b>	<b>0</b>	<b>0%</b>	<b>103</b>	<b>0,71%</b>
<b>São Miguel Paulista</b>	<b>79</b>	<b>1,17%</b>	<b>0</b>	<b>0%</b>	<b>79</b>	<b>0,55%</b>
<b>Cidade Ademar</b>	<b>10</b>	<b>0,15%</b>	<b>65</b>	<b>0,84%</b>	<b>75</b>	<b>0,52%</b>
<b>Aricanduva</b>	<b>73</b>	<b>1,08%</b>	<b>0</b>	<b>0%</b>	<b>73</b>	<b>0,50%</b>
<b>Campo Limpo</b>	<b>61</b>	<b>0,90%</b>	<b>0</b>	<b>0%</b>	<b>61</b>	<b>0,42%</b>
<b>Itaquera</b>	<b>60</b>	<b>0,89%</b>	<b>0</b>	<b>0%</b>	<b>60</b>	<b>0,41%</b>
<b>Capela do Socorro</b>	<b>54</b>	<b>0,80%</b>	<b>0</b>	<b>0%</b>	<b>54</b>	<b>0,37%</b>
<b>Casa Verde</b>	<b>46</b>	<b>0,68%</b>	<b>0</b>	<b>0%</b>	<b>46</b>	<b>0,32%</b>
<b>Itaim Paulista</b>	<b>40</b>	<b>0,59%</b>	<b>0</b>	<b>0%</b>	<b>40</b>	<b>0,28%</b>
<b>Butantã</b>	<b>38</b>	<b>0,56%</b>	<b>0</b>	<b>0%</b>	<b>38</b>	<b>0,26%</b>
<b>Freguesia do O/Brasilândia</b>	<b>38</b>	<b>0,56%</b>	<b>0</b>	<b>0%</b>	<b>38</b>	<b>0,26%</b>
<b>Guaianases</b>	<b>24</b>	<b>0,35%</b>	<b>0</b>	<b>0%</b>	<b>24</b>	<b>0,17%</b>
<b>Pirituba/Jaraguá</b>	<b>24</b>	<b>0,35%</b>	<b>0</b>	<b>0%</b>	<b>24</b>	<b>0,17%</b>
<b>Sapopemba</b>	<b>19</b>	<b>0,28%</b>	<b>0</b>	<b>0%</b>	<b>19</b>	<b>0,13%</b>
<b>M'Boi Mirim</b>	<b>18</b>	<b>0,27%</b>	<b>0</b>	<b>0%</b>	<b>18</b>	<b>0,12%</b>
<b>Cidade Tiradentes</b>	<b>2</b>	<b>0,03%</b>	<b>0</b>	<b>0%</b>	<b>2</b>	<b>0,01%</b>
<b>Parelheiros</b>	<b>2</b>	<b>0,03%</b>	<b>0</b>	<b>0%</b>	<b>2</b>	<b>0,01%</b>
<b>Perus</b>	<b>1</b>	<b>0,01%</b>	<b>0</b>	<b>0%</b>	<b>1</b>	<b>0,01%</b>
<b>TOTAL &gt;&gt;&gt;</b>	<b>6.765</b>	<b>100%</b>	<b>7.713</b>	<b>100%</b>	<b>14.478</b>	<b>100%</b>







# DIAGNÓSTICO – POPULAÇÃO EM SITUAÇÃO DE RUA

- Invisível e/ou vista com desconfiança;

- Estigmatizada (“coitadinha” ou “bandido”);

- **Portas fechadas para autonomia social e econômica:**

 não consegue moradia por que não tem comprovante de renda   
 não consegue emprego porque não tem comprovante de residência 

❖ Cidadão de direito com muitos potenciais, desestimulado, com baixa autoestima, desesperança e descrença no futuro.

# HISTÓRIA DAS NORMATIVAS - PopRua

Decreto policial de 1928: "A autoridade policial, inspetor de quarteirão ou agente de segurança, que encontrar **qualquer indivíduo, mendigo, vicioso, ébrio, ou louco perigoso, o porá em custódia, no posto policial mais próximo**, ou na cadeia, em compartimento especial, se for possível, enquanto não aparecer pessoa da família ou considerada, que se encarregue de contê-lo e curá-lo".

Lei do Departamento de Assistência Social do Estado, 1935: "Os que se entregarem à mendicância, contravenção, prevista no Código Penal, serão **recolhidos aos asilos especiais**".

1957: Havia um único albergue na cidade, não governamental, que comportava 200 pessoas cada pernoite.



*Intenção era tirar PopRua da visibilidade; Sessenta anos depois as normativas começam a mudar...*

Constituição de 88: Preconiza os direitos fundamentais a todos, destacando que a garantia de direitos deve ser um meio para **superação das desigualdades**;

Lei Municipal 12.316/1997: Obrigatoriedade do **poder público municipal prestar atendimento a esta população** por meio da articulação dos serviços públicos;

Decreto Federal 7.053/2009: Institui a Política Nacional para População em Situação de Rua e o seu Comitê Inter-setorial de Acompanhamento e Monitoramento;

**Decreto Municipal 53.795/2013:**  
Institui o Comitê PopRua em âmbito municipal



# CONSTRUÇÃO DA POLÍTICA PARA PopRua

- Plano de Governo
- Reunião com Prefeito para entrega de carta pela sociedade civil (jan/2013)
- Audiências públicas – Programa de Metas
- Reuniões do Comitê PopRua

## Dignidade, Cidadania e Direitos Humanos

Compromisso com os Direitos Sociais e Cívicos

Superação da extrema pobreza

Secretaria de Assistência Social e Desenvolvimento Social

Secretaria de Habitação

Secretaria de Saúde

Secretaria Coordenação de Subprefeituras

Secretaria de Direitos Humanos e Cidadania

Secretaria do Desenvolvimento, Trabalho e Empreendedorismo

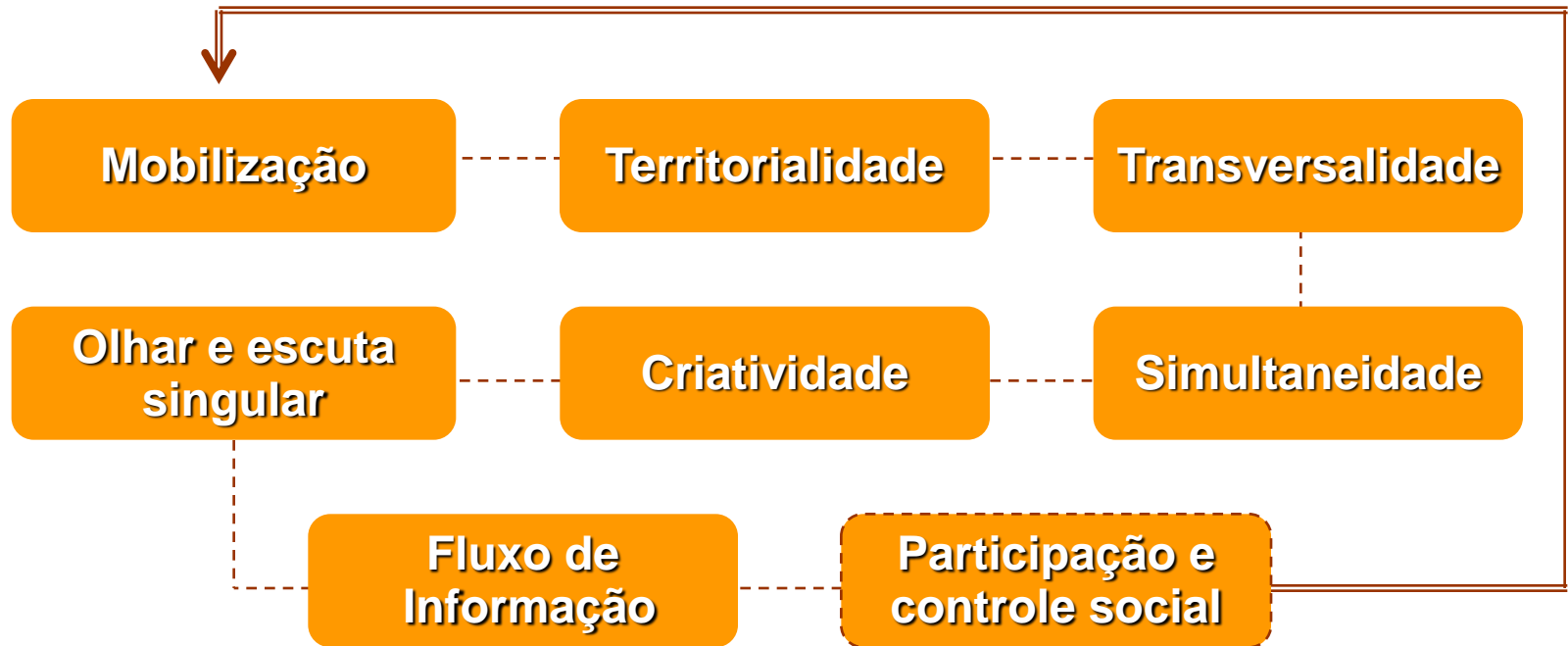
Secretaria de Segurança Urbana

Secretaria de Serviços

Secretaria de Educação

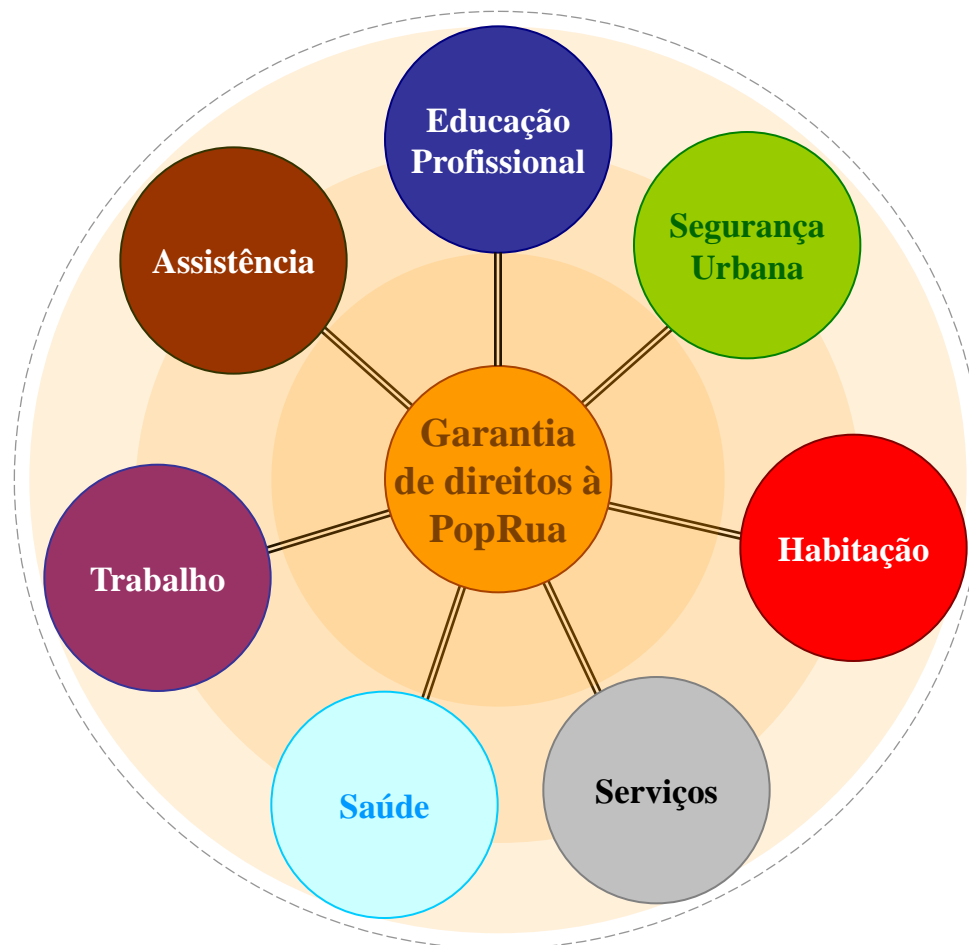
Demais Secretarias convidadas (Esporte e Cultura)

# ESTRATÉGIA DE IMPLEMENTAÇÃO DA POLÍTICA PopRua





# AGENDA MUNICIPAL POPRUA - *TRANSVERSALIDADE*



# COORDENAÇÃO DE POLÍTICAS PopRua

## Objetivo

Articular a **gestão transversal** pautada no **diálogo social** e na promoção da disseminação da visão da população em situação de rua como cidadão de direitos.

## Atribuições

- i) Trabalhar em conjunto às demais secretarias elaborando, executando e construindo as ações governamentais;
- ii) Desenvolver projetos complementares assegurando a participação social às ações de garantia dos direitos humanos à PopRua;
- iii) Articular ações voltadas à população em situação de rua com os governos estaduais e federais;
- iv) Coordenar o Comitê Intersetorial da Política Municipal para a População em Situação de Rua.



# PARTICIPAÇÃO SOCIAL

## Comitê Intersectorial da Política para a População em Situação de Rua

### ↳ Comitê PopRua

*Instituído pelo Decreto nº 53.795, de 25 de março de 2013) composto por 09 secretarias municipais (SMDHC, SMADS, SMS, SEHAB, SME, SDTE, SMSU, SMS e SES) e 09 representantes da sociedade civil (portaria 23/SMDHC/2013)*

### **Atribuições: Papel do Comitê PopRua**

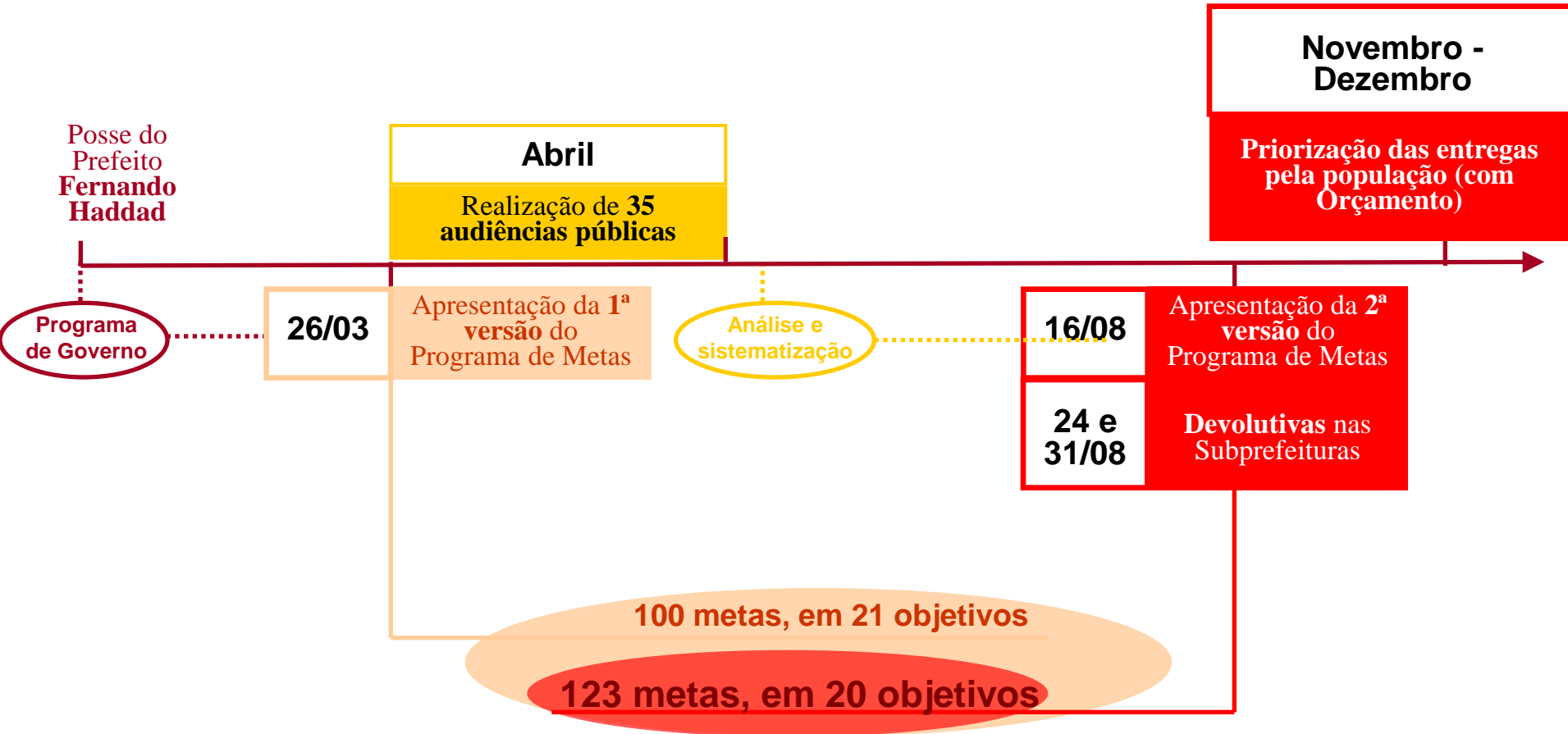
- i) Elaborar o Plano Municipal da Política para População em Situação de Rua*
- ii) Acompanhar e monitorar sua implementação por meio das Secretarias Municipais e Subprefeituras*
- iii) Realizar o controle social*
- iv) Assegurar a articulação intersectorial dos programas e políticas voltados à PopRua*
- v) Propor formas e mecanismos para a divulgação do Plano Municipal*
- vi) Organizar encontros periódicos para avaliar e reformular ações para a consolidação do Plano Municipal*
- vii) Assegurar o acesso amplo, simplificado e seguro da população em situação de rua aos serviços e programas que integrem as políticas públicas de saúde, educação, previdência, assistência social, moradia, segurança, cultura, esporte e lazer, trabalho e renda*
- viii) Garantir a contagem periódica e oficial da população em situação de rua*

# PARTICIPAÇÃO SOCIAL – PAUTAS 2013

<b>Pautas 2013:</b>	Discussão do papel do Comitê PopRua
	Regimento Interno
	Operação Baixas Temperaturas
	Revisão protocolo SAMU
	Ocupação do espaço público
	Habitação
	Assessoria para colaborar na elaboração do Plano Municipal

*\* Realizadas 8 reuniões ordinárias e 7 extraordinárias*

# A CONSTRUÇÃO DO PROGRAMA DE METAS 2013-2016



# PROGRAMA DE METAS PopRua 2013-2016

1. **Promover ações para inclusão social e econômica da PopRua** – Campanhas, Projetos complementares, Monumento, seminários, a outras ações (SMDHC);
2. 2 mil **unidades habitacionais** MCMV (SEHAB);
3. 4 mil vagas em  **cursos profissionalizantes** Pronatec (SMADS);
4. 02 **Restaurantes Comunitários** com Capacidade para atender 1.000 pessoas dia (SMADS)
5. 5 **Centros Pop** - Centro de Referência Especializado para População em Situação de Rua, espaço de referência para o convívio grupal, social e o desenvolvimento de relações de solidariedade, afetividade e respeito, que oferta Serviço Especializado (SMADS);
6. 12 **Consultórios na Rua** (SMS);
7. 22 novos **Centros de Acolhida** (SMADS).

# OUTRAS PACTUAÇÕES INTERSETORIAIS

- ✓ 500 vagas para **Parceira Social** (SEHAB);
- ✓ 34 unidades para **Locação Social** – rua Asdrúbal do Nascimento (SEHAB);
- ✓ 2 mil vagas para **Hotel Social** (SEHAB);
- ✓ Curso de **formação em direitos Humanos à GCM** (SMDHC);
- ✓ Programa de **Coleta Seletiva Solidária**, envolvendo a PopRua (SES).

# DEMANDAS EM ANÁLISE

- Repúblicas (SMADS);
- Programa de Operação de Trabalho POT (1.300 vagas) – Programa (SDTE);
- Espaço Parque D. Pedro (SMADS);
- Alojamento Zaki Narchi (SMADS);
- Banheiros Públicos (Subprefeituras/SP Obras).



# AÇÕES PARA INSERÇÃO SOCIAL E ECONÔMICA DA PopRua (SMDHC)

AÇÃO	OBJETIVO	PRAZO	SITUAÇÃO
<b>Campanha de conscientização</b>	Realizar ações que promovam a conscientização e o respeito à PopRua enquanto cidadão de direitos	1º semestre de 2014	Importante SECOM visualizá-la como prioridade de governo
<b>Contratação de Assessoria Técnica</b>	Subsidiar no processo participativo da elaboração do Plano Municipal da Política para População em Situação de Rua	1º semestre de 2014	Minuta do termo elaborada; revisão para encaminhamento dos trâmites administrativos
<b>Projeto de acompanhamento complementar aos alunos Pronatec</b>	Realizar um acompanhamento mais próximo e singular dos alunos, auxiliando na superação de suas dificuldades para entrarem mais rápido e preparados ao mercado de trabalho	1º semestre de 2014	Em acompanhamento
<b>Capacitação transversal da Rede</b>	Realização de cursos de capacitação da Rede para atendimento à PopRua	1º semestre de 2014	
<b>Ato 10 anos de luta</b>	Lançamento de monumento em homenagem às pessoas mortas em situação de rua	Agosto de 2014	

# ***PRONATEC PopRua (SMADS e SMDHC)***

✓ **4 mil vagas em cursos profissionalizantes** com perspectiva de empregabilidade.

## Parcerias e metas 2014

- SENAI: 2 mil vagas com concessão de bolsa-presença (R\$ 2,00 hora/aula – SENAI).
- SENAC: 500 vagas.



# PRONATEC PopRua 2013 - Formação

Cursos	EM FORMAÇÃO							
	Turmas	Matriculados	Cursando	Evadidos	% de evadidos sobre o total de matriculados	Concluintes, mas não certificados	Alunos formados	% de alunos que concluíram o curso mas não se formaram
Mecânico	1	13	0	3	23,1%	2	8	20,0%
Eletricista Instalador	6	96	32	20	20,8%	13	31	29,5%
Pedreiro	2	37	0	18	48,6%	2	17	10,5%
Auxiliar de Almoxarife	1	32	0	0	0,0%	17	15	53,1%
Auxiliar Administrativo	4	93	32	23	24,7%	5	33	15,2%
Padeiro	1	18	0	7	38,9%	0	11	0,0%
Manipulador de Alimentos	2	25	22	3	12,0%			
Aplicador de Revestimentos	2	32	32	0	0,0%			
Almoxarife de Obras	2	32	32	0	0,0%			
Soldador	1	10	10	0	0,0%			
Serviços em Geral								
<b>TOTAL &gt;&gt;</b>	<b>22</b>	<b>388</b>	<b>160</b>	<b>74</b>	<b>19,1%</b>	<b>39</b>	<b>115</b>	<b>25,3%</b>

# PRONATEC PopRua - Empregabilidade

Cursos	EMPREGABILIDADE					
	CVs encaminhados para seleção	% de encaminhados para seleção sobre o total de formados	Convidados a participar do processo seletivo	% de chamados para entrevista sobre o total de formados	Empregados	% de empregados sobre o total formados
Mecânico	8	100,0%	5	62,5%	2	25,0%
Eletricista Instalador	27	87,1%	27	87,1%	10	32,3%
Pedreiro	11	64,7%	10	58,8%	5	29,4%
Auxiliar de Almoxarife	14	93,3%	0			
Auxiliar Administrativo	7	21,2%	0			
Serviços em Geral	30		30		11	
<b>TOTAL &gt;&gt;</b>	<b>67</b>	<b>58,3%</b>	<b>42</b>	<b>36,5%</b>	<b>28</b>	<b>24,3%</b>
<b>TOTAL DE EMPREGADOS &gt;&gt;</b>					<b>28</b>	

# T RABALHO

## ✓ CAT – Centro de Apoio ao Trabalho

Rede de postos direcionada ao atendimento dos cidadãos que buscam inserção no mercado de trabalho (CATs geral /07 CATs móvel / 03 CATs itinerantes [Tenda do trabalhador]).

## ✓ POT – Programa Operação Trabalho

(Lei Municipal nº 13.689, de 19/12/2003; Portaria SMTRAB-G nº 24/06)

Programa social que visa a capacitação profissional do beneficiário para que ele retorne ao mercado de trabalho.

### OFERTA:

- ✓ **Formação** teórica e prática;
- ✓ **Inscrição** nos CATs;
- ✓ **Acompanhamento**, avaliação e monitoramento durante permanência no projeto;
- ✓ Carga horária de 30h semanais; prazo máximo 24 meses; **Bolsa de R\$ 711,90**;
- ✓ Requisitos: Acima de 16 anos, desempregado há mais de 4 meses sem receber o Seguro-Desemprego, renda familiar até meio salário mínimo per capita e residir em São Paulo/SP.

# **T** RABALHO – *Projetos vinculados ao POT*

<b>Projeto</b>	<b>Informação</b>	<b>Recurso vinculado</b>	<b>Parceiro</b>	<b>Demanda</b>	<b>Em atendimento</b>
<b>Projeto Zeladoria de Praças</b>	Cada zelador responsável por aproximadamente 5 mil m <sup>2</sup> (uma praça ou conjunto de praças)	SVMA	SMSP	400	25
<b>Projeto Orientação e Travessia</b>	Reduzir o índice de mortes no trânsito e aumentar o nível de atenção de motoristas e	SMT	CET	100	70
<b>Projeto POT nas Subprefeituras e SDTE</b>	Capacitar em manutenção, copa, auxiliar de escritório, serviços gerais e limpeza	Subprefeituras	SEMTE	100	
<b>Futuro em Nossas Mãos</b>	Capacitar em serralheria de alumínio e instalação; certificados pelo SENAI	SDTE	Instituto Votorantim	80	
<b>Excelência na Hospitalidade</b>	Capacitar pessoas em alta vulnerabilidade social na área de hospitalidade	SDTE	APAF	20	
<b>TOTAL &gt;&gt;</b>				<b>700</b>	<b>95</b>

# HABITAÇÃO – Minha Casa Minha Vida

**MCMV:** 2.000 - Previsão Programa de Metas para PopRua = 4% da meta geral (55 mil)

Meta	Ação	Responsável	Regionalização	Prazo
35	Duas mil habitações à PopRua (dentre as 55 mil previstas)	SEHAB	Itaquera (1408), Cidade Tiradentes (520), Butantã (650), Penha (340), M'Boi Mirim (180), Vila Prudente (300), Campo Limpo (700), Sé (174), Freguesia do Ó (6), Pinheiros (160), São Mateus (332), Ipiranga (102), Santo Amaro (179), Jabaquara (320), Pirituba (176), Cidade Ademar (96), Capela do Socorro (84), Mooca (150)	2013
			Butantã (462), Campo Limpo (602), Capela do Socorro (1200), Casa Verde (267), Cidade Tiradentes (198), Freguesia do Ó (328), Guaianases (972), Ipiranga (351), Itaim (252), Itaquera (539), Jabaquara (161), Lapa (306), M'Boi Mirim (438), Perus (76), Pinheiros (252), São Mateus (240), Sé (126)	2014
			Butantã (1221), Campo Limpo (2140), Capela do Socorro (7361), Casa Verde (855), Cidade Ademar (1500), Cidade Tiradentes (1092), Ermelino Matarazzo (64), Guaianases (1108), Ipiranga (2237), Itaim (2410), Itaquera (1356), Jabaquara (4909), Lapa (854), M'Boi Mirim (1419), Mooca (159), Parelheiros (860), Penha (1068), Perus (158), Pirituba (2205), Santana (100), Santo Amaro (432), São Mateus (1658), São Miguel (980), Sé (340), Vila Maria (520)	2015
			Butantã (717), Capela do Socorro (8650), Cidade Ademar (2713), Ipiranga (4521), Itaim (1174), Jabaquara (3179), Lapa (491), Mooca (362), Santana (231), Santo Amaro (300), Sé (2088)	2016

# HABITAÇÃO – Outras modalidades

Modalidade	Informação	Unidades
<b>MCMV</b>	Moradia definitiva para que ganha até R\$ 1.600,00 (família arca 5% de sua renda por 10 anos)	2.000
<b>Locação Social</b>	Imóvel da Prefeitura concedido por tempo indeterminado (família arca com valor de 5-10% de sua renda)	34
<b>Hotel Social</b>	Locação de vagas em hotéis populares - curto prazo (público beneficiário PRONATEC)	2.000
<b>Parceria Social</b>	Subsídio para locação de imóvel de R\$ 300,00 por até 30 meses	500

*Lema do MNPR: “Dignidade = endereço e chave”.*



# ASSISTÊNCIA – Centros de Acolhida

Regionalização dos Centros de Acolhida						
Subprefeituras	Nº de serviços	Capacidade	Vagas Baixas Temperaturas	TOTAL	Plano de Metas	Prazo
Sé	18	2.948	112	3.060	2	2014
Mooca	14	3.623	148	3.771	2	2015
Santo Amaro	3	320	30	350	2	2015
Pinheiros	2	280	30	310	0	
Lapa	1	150	20	170	2	2014
Santana/Tucuruvi	1	170	13	183	2	2015
Outros	15	1.868	158	2.026	12	2016
<b>TOTAL &gt;&gt;</b>	<b>54</b>	<b>9.359</b>	<b>511</b>	<b>9.870</b>	<b>22</b>	

“O atendimento prestado deve ser personalizado e em **pequenos grupos** e favorecer o convívio familiar e comunitário, bem como a utilização dos equipamentos e serviços disponíveis na comunidade local. As **regras de gestão e convivência devem ser construídos de forma coletiva**, a fim de assegurar a autonomia dos usuários, conforme perfis” (SUAS).

# ASSISTÊNCIA – Rede socioassistencial

DEMAIS SERVIÇOS	Qtde.	Plano de Metas	Regionalização	Prazo
CENTROS POP	2	5	Sé, Mooca, Santana, Santo Amaro e uma outra subprefeitura	2013
CREAS - CENTRO DE REFERÊNCIA ESPECIAL DA ASSISTÊNCIA SOCIAL	20	7	Lapa e Pinheiros, além de outras 5 subprefeituras	2016
RESTAURANTE COMUNITÁRIO	1	2	Sé e Mooca	2014
REPÚBLICAS (190 vagas)	8	0		
ESPAÇOS DE CONVIVÊNCIA - TENDA	7	0		

✓ A implantação de **Centros Pop** e **CREAS** colaborará nas metas:

Meta 1) Inserção de famílias no **CadÚnico**; e Meta 2) Beneficiar famílias com o Programa **Bolsa Família**

✓ A implantação dos **restaurantes comunitários** colaborará na meta:

Meta 13) Implementar 04 Centros de Referência em **Segurança Alimentar e Nutricional**. (*Demanda MNPR*)

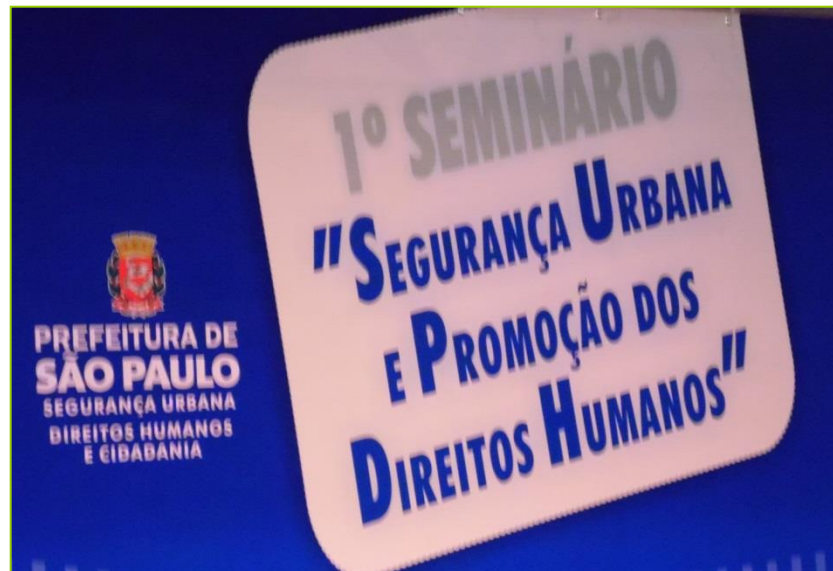
✓ Já a modernização do **156** (Meta 108) colaborará:

Na melhoria do atendimento à PopRua, via **CAPE**

# SEGURANÇA URBANA

**Capacitar 6 mil agentes da GCM** em Direitos Humanos, incluindo conteúdo PopRua:


1. Capacitação iniciada com Seminário de **Segurança Urbana e Direitos Humanos** (abertura das capacitações em 10/06; parceria com SENASP/Ministério da Justiça)
2. Revisão POP - Procedimento Operacional Padrão nº 029/GCM com base nas orientações do GT Nacional Segurança Urbana e PopRua.



# SAÚDE – Consultório na Rua

Conforme apontado na Portaria MS Nº 122/2012:

- Uma equipe de **80 a 1000 pessoas em situação de rua.**
- **Equipes de no mínimo 7 profissionais vinculadas a uma UBS: 4 nível superior e 3 de nível médio**  
Podendo ser composta por: enfermeiro, psicólogo, agente social, assistente social, terapeuta ocupacional, médico, técnico de enfermagem e técnico de saúde bucal
- Equipes de São Paulo contam com mais 6 agentes comunitários de Saúde (equipes Saúde da Família)
- **Equipamentos relacionados:** CAPS, AMAs, Prontos Socorros, Hospitais Psiquiátricos, Comunidades e residências terapêuticas, entre outros.

 CONSULTÓRIO NA RUA	Nº de Equipes	Regionalização das equipes	Profissionais (Nº aproximado)	Atendimentos (Ref. Set/2013)
	16	Sé (8), Mooca (4), Lapa (2) e Pinheiros (2)	208	8

## CONSTATAÇÕES:



**Plano de Metas –12 novas equipes *cumprido*.**

Revisão do protocolo do SAMU: 1) educação continuada intensificada; 2) mudança do protocolo – não recertificação e envio de motolândia

# SERVIÇOS

- **Programa de Coleta Seletiva Solidária**, que compõe o *Plano de Gestão Integrado de Resíduos Sólidos*
  - Organização e fortalecimento das centrais de triagem dos catadores
  - Inserção de catadores não organizados em cooperativas
  - Financiamento MTE: R\$ 5 milhões (Plano Brasil Sem Miséria)
- 

## - **Banheiros Públicos**

- Forte demanda do Movimento
  - Responsáveis: Subprefeituras; SP Obras; Serviços.
- 

## - **Esportes**

- Projeto Despertar – “Braços Abertos”;
- Atividades esportivas, de lazer e arte-terapia.

# ORÇAMENTO

Metas	Responsável	Orçamento (em R\$)			
		2014	2015	2016	TOTAL
PROMOVER AÇÕES PARA A INCLUSÃO SOCIAL E ECONÔMICA DA POPRUA	SMDHC	990.000,00	1.047.915,00	1.104.398,00	3.142.313,00
DESTINAR 4 MIL VAGAS DO PRONATEC À POPRUA	SMADS	<i>Recursos oriundos do Governo Federal</i>			
IMPLANTAR 02 RESTAURANTES COMUNITÁRIOS		620.000,00			620.000,00
IMPLANTAR 05 CENTROS POPRUA		1.000.000,00			1.000.000,00
IMPLANTAR 22 NOVOS CENTROS DE ACOLHIDA		2.240.000,00	1.940.625,00	662.401,00	4.843.026,00
IMPLANTAR 12 NOVOS CONSULTÓRIOS NA RUA	SMS	<i>Meta concluída com recursos do PPA 2009-2013</i>			
DESTINAR 2 MIL UNIDADES HABITACIONAIS À POPRUA	SEHAB	2.065.189,76	8.743.273,84	13.520.744,20	24.329.207,80
		<b>6.915.189,76</b>	<b>11.731.813,84</b>	<b>15.287.543,20</b>	<b>32.934.546,80</b>

\* Recursos para implantação dos **Centros PopRua** remanescentes do PPA 2009-2013.

\*\* Orçamento do **Minha Casa Minha Vida** representado nesta tabela correspondente a **4%** dos recursos de SEHAB para cumprimento da meta.

# Coordenação de Políticas para População em Situação de Rua - *SMDHC*



coordpoprua@prefeitura.sp.gov.br

Pátio do Colégio, nº 5

Tel.: 3397 1444/1400

[http://www.prefeitura.sp.gov.br/cidade/secretarias/direitos\\_humanos/poprua/](http://www.prefeitura.sp.gov.br/cidade/secretarias/direitos_humanos/poprua/)