



BOLETIM TB

Boletim TB

Cidade de São Paulo

2009



Apresentação

A tuberculose vem acometendo os segmentos mais vulneráveis da população, acentuadamente nos bolsões de pobreza, entre a população em situação de rua, privados de liberdade, migrantes e pessoas vivendo com HIV/AIDS.

O Programa de Controle da Tuberculose (PCT) do Município de São Paulo / COVISA tem se empenhando na estruturação e consolidação de estratégias para a reversão da situação da doença tuberculose nesta cidade.

Com a implantação da estratégia DOTS, avanços significativos são observados com melhoria dos indicadores epidemiológicos.

Possibilitar a reflexão sobre a co-responsabilidade intersetorial – articulação com a Atenção Básica, Secretaria da Assistência e Desenvolvimento Social, Secretaria do Estado da Saúde, Secretaria da Administração Penitenciária e outros setores - e compartilhada com a sociedade civil organizada na transformação dos determinantes e condicionantes sociais é uma das metas do Programa de Controle da Tuberculose (PCT) do Município de São Paulo.

TUBERCULOSE: CASOS NOVOS RESIDENTES - MUNICÍPIO DE SÃO PAULO, 1998 A 2008

NÚMEROS E COEFICIENTES/100 MIL HAB.

Faixa Etária	1998		1999		2000		2001		2002		2003		2004		2005		2006		2007		2008	
	nº	Coef	nº	Coef	nº	Coef	nº	Coef	nº	Coef	nº	Coef	nº	Coef	nº	Coef	nº	Coef	nº	Coef	nº	Coef
Total Global	5545	54,2	6096	59,0	5949	57,1	5738	54,7	5965	56,5	5771	54,3	5907	55,2	6065	56,3	5784	53,4	5668	52,1	5783	52,9
0 a 14	261	9,9	304	11,6	248	9,6	247	9,5	229	8,8	205	7,9	275	10,6	247	9,5	193	7,4	205	7,8	199	7,5
15 a 20	356	37,1	443	45,4	395	39,8	384	39,9	397	42,5	369	40,7	383	43,6	386	45,4	338	40,4	336	40,9	363	45,1
20 a 29	1372	70,6	1491	76,2	1477	75,0	1474	75,3	1457	74,8	1467	75,8	1521	79,1	1513	79,2	1406	75,2	1363	74,5	1491	83,4
30 a 39	1488	88,6	1581	93,6	1483	87,3	1373	80,4	1419	82,7	1373	79,7	1365	78,9	1250	72,0	1309	74,9	1223	69,6	1258	71,2
40 a 49	1009	78,6	1163	88,3	1184	87,6	1134	82,1	1189	84,3	1197	83,1	1091	74,2	1257	83,8	1210	79,8	1200	78,3	1119	72,3
50 a 59	531	64,9	587	70,2	642	75,1	571	64,0	649	69,6	605	62,1	694	68,3	737	69,5	743	67,8	693	61,2	771	65,9
60 ou +	498	54,0	502	53,0	494	50,9	529	53,1	588	57,5	537	51,3	553	51,5	658	59,9	569	49,9	623	52,7	575	47,0
Ignorada	30		25		26		26		37		18		25		17		16		25		7	
Total	555	5,4	595	5,8	576	5,5	485	4,6	430	4,1	408	3,8	368	3,4	335	3,1	319	2,9	326	3,0	302	2,8

TODAS AS FORMAS

MORTALIDADE

0 a 14	3	0,1	8	0,3	11	0,4	4	0,2	5	0,2	0	0,0	3	0,1	0	0,0	5	0,2	6	0,2	1	0,0
15 - 19	4	0,4	5	0,5	8	0,8	5	0,5	4	0,4	3	0,3	3	0,3	1	0,1	3	0,4	5	0,6	6	0,7
20 - 29	38	2,0	59	3,0	35	1,8	28	1,4	23	1,2	33	1,7	23	1,2	8	0,4	14	0,7	13	0,7	19	1,1
30 - 39	107	6,4	122	7,2	106	6,2	78	4,6	70	4,1	79	4,6	42	2,4	34	2,0	26	1,5	34	1,9	35	2,0
40 - 49	142	11,1	137	10,4	140	10,4	138	10,0	102	7,2	86	6,0	97	6,6	76	5,1	85	5,6	82	5,4	70	4,5
50 - 59	116	14,2	98	11,7	113	13,2	98	11,0	86	9,2	87	8,9	87	8,6	88	8,3	72	6,6	69	6,1	70	6,0
60 e +	139	15,1	156	16,5	155	16,0	130	13,0	137	13,4	117	11,2	111	10,3	127	11,6	114	10,0	115	9,7	99	8,1
Ignorada	6		10		8		4		3		3		2		1		0		2		2	
PULMONAR BACILIFERO	2818	27,5	2900	28,1	2935	28,1	2751	26,2	2887	27,3	2813	26,5	2851	26,7	3021	28,1	2986	27,6	3003	27,6	3115	28,5
PULMONAR	4659	45,5	4945	47,9	4763	45,7	4527	43,1	4731	44,8	4538	42,7	4624	43,2	4810	44,7	4618	42,7	4559	41,9	4650	42,5
EXTRAPULMONAR	885	8,6	1151	11,1	1186	11,4	1211	11,5	1234	11,7	1233	11,6	1282	12,0	1253	11,6	1161	10,7	1103	10,1	1123	10,3
F. CLÍNICA NÃO INFORMADA	1	0,0	0,0		0,0		0,0		0,0		0,0		1	0,0	2	0,0	5	0,0	6	0,1	10	0,1

FORMAS CLÍNICAS

TUBERCULOSE: TOTAL DE CASOS RESIDENTES POR TIPO, NÚMEROS E PERCENTUAIS DA POPULAÇÃO GERAL E DE RISCO - MUNICÍPIO DE SÃO PAULO, 1998 A 2008

Tipo Caso	nº	%	nº	%	nº	%	nº	%	nº	%	nº	%	nº	%	nº	%	nº	%	nº	%	nº	%
Total Detentos	14	100,0	22	100,0	72	100,0	49	100,0	73	100,0	196	100,0	206	100,0	215	100,0	381	100,0	456	100,0	570	100,0
Novo	8	57,1	14	63,6	49	68,1	32	65,3	58	79,5	138	70,4	157	76,2	160	74,4	270	70,9	300	65,8	386	67,7
Recidiva	1	7,1	1	4,5	7	9,7	4	8,2	4	5,5	20	10,2	17	8,3	21	9,8	37	9,7	53	11,6	74	13,0
Retratamento após abandono	5	35,7	7	31,8	15	20,8	13	26,5	11	15,1	37	18,9	32	15,5	30	14,0	72	18,9	94	20,6	104	18,2
Retratamento após falência		0,0		0,0	1	1,4		0,0		0,0	1	0,5		0,0	4	1,9	2	0,5	9	2,0	6	1,1
Total Sem Resid. Fixa (SRF)	78	100,0	115	100,0	105	100,0	143	100,0	163	100,0	162	100,0	153	100,0	188	100,0	232	100,0	249	100,0	284	100,0
Novo	56	71,8	74	64,3	79	75,2	111	77,6	113	69,3	104	64,2	106	69,3	131	69,7	152	65,5	175	70,3	206	72,5
Recidiva	9	11,5	14	12,2	3	2,9	7	4,9	14	8,6	14	8,6	13	8,5	24	12,8	24	10,3	25	10,0	17	6,0
Retratamento após abandono	13	16,7	27	23,5	22	21,0	24	16,8	35	21,5	44	27,2	33	21,6	33	17,6	53	22,8	46	18,5	58	20,4
Retratamento após falência		0,0		0,0	1	1,0	1	0,7	1	0,6		0,0	1	0,7		0,0	3	1,3	3	1,2	3	1,1
Total Geral	6568	100,0	7245	100,0	7064	100,0	6834	100,0	7189	100,0	7031	100,0	7114	100,0	7183	100,0	6931	100,0	6673	100,0	6820	100,0
Novo	5545	84,4	6096	84,1	5949	84,2	5738	84,0	5965	83,0	5771	82,1	5907	83,0	6065	84,4	5784	83,5	5668	84,9	5783	84,8
Recidiva	430	6,5	481	6,6	503	7,1	504	7,4	597	8,3	596	8,5	596	8,4	572	8,0	557	8,0	486	7,3	443	6,5
Retratamento após abandono	592	9,0	665	9,2	604	8,6	584	8,5	619	8,6	654	9,3	597	8,4	511	7,1	536	7,7	464	7,0	523	7,7
Retratamento após falência	1	0,0	3	0,0	8	0,1	8	0,1	8	0,1	10	0,1	14	0,2	35	0,5	54	0,8	55	0,8	71	1,0
Casos novos com co-infecção HIV	988	17,8	1054	17,3	901	15,1	928	16,2	943	15,8	873	15,1	804	13,6	777	12,8	811	14,0	765	13,5	729	12,6

fonte: TBWEB (casos TB) - acesso 17/12/2009, Portal SMS - TABNET (óbitos e população) - acesso 14/10/2009

* Sistema prisional: casos atendidos

TUBERCULOSE: CASOS NOVOS RESIDENTES - MUNICÍPIO DE SÃO PAULO, 1998 A 2008

	DIAGNÓSTICO E TRATAMENTO																					
	1998	1999	2000	2001	2002	2003	2004	2005	2006	2007	2008											
Casos novos residentes	nº	%	nº	%	nº	%	nº	%	nº	%	nº	%	nº	%	nº	%						
Nº caso Pulmonar+ esperado	4093	4133	4171	4197	4224	4252	4279	4307	4330	4353	4376											
Pulmonar bacilífero identificado e % da meta	2818	68,8	2900	70,2	2935	70,4	2751	65,5	2887	68,3	2813	66,2	2851	66,6	3021	70,1	2986	69,0	3115	71,2		
Bac. realizada pulmonares > 15anos	3804	85,7	4078	86,8	3910	85,6	3667	84,6	3872	84,8	3772	86,0	3820	86,6	3993	86,5	3840	85,9	3891	88,7	4083	91,0
Teste anti-HIV realizado	3234	58,3	3485	57,2	3490	58,7	3437	59,9	3740	62,7	3893	67,5	4125	69,8	3946	65,1	3963	68,5	4338	76,5	4592	79,4
Todas as formas	32	0,6	146	2,4	205	3,4	363	6,3	395	6,6	601	10,4	1518	25,7	1404	23,1	1939	33,5	2139	37,7	2447	42,3
Pulmonar bacilífero	18	0,6	85	3,0	102	3,5	205	7,6	234	8,2	360	12,9	883	31,4	859	28,8	1240	42,0	1228	46,5	1126	50,3
Sem Residência Fixa (SRF)	...	0,0	2	3,6	...	0,0	3	3,1	...	0,0	...	0,0	4	4,7	8	7,8	48	37,5	76	48,1	81	45,8
Detento	...	0,0	1	3,3	...	0,0	...	0,0	1	1,4	2	1,3	2	1,2	2	1,1	32	24,4	39	26,7	39	21,4
HIV(+)	6	0,6	30	3,0	63	7,2	64	7,2	27	3,0	44	5,2	105	13,6	97	13,0	125	16,3	129	21,2	121	22,8
Cura - tds formas	3380	62,0	3737	62,6	3738	63,8	3698	65,9	4101	70,0	4055	71,7	4175	73,1	4145	71,7	3968	72,2	3525	73,7	2967	70,7
Abandono - tds formas	1059	19,4	1032	17,3	905	15,4	860	15,3	821	14,0	728	12,9	633	11,1	794	13,7	768	14,0	681	14,2	546	13,0
DOT Cura - tds formas	21	65,6	102	69,9	147	71,7	277	76,3	337	85,3	518	86,2	1337	88,1	1213	86,4	1677	86,5	1587	84,3	1464	82,2
DOT Aband - tds formas	7	21,9	31	21,2	36	17,6	62	17,1	45	11,4	55	9,2	110	7,2	141	10,0	161	8,3	167	8,9	165	9,3
Cura - Pulmonar(+)	1853	66,3	1893	66,0	1956	67,1	1874	69,0	2076	72,7	2092	75,1	2095	74,6	2173	72,9	2225	75,4	1980	75,0	1622	72,4
Abandono - Pulmonar(+)	523	18,7	521	18,2	484	16,6	439	16,2	397	13,9	374	13,4	335	11,9	419	14,1	407	13,8	407	15,4	308	13,8
Cura comprovada - Pulm(+)	43	2,3	204	10,8	323	16,5	371	19,8	562	27,1	594	28,4	664	31,7	739	34,0	782	35,1	972	49,1	895	55,2
Cura - SRF	7	17,1	15	26,8	22	34,9	41	41,8	42	41,6	51	54,3	37	43,0	46	44,7	60	46,9	62	39,2	81	45,8
Abandono - SRF	17	41,5	17	30,4	11	17,5	23	23,5	24	23,8	19	20,2	24	27,9	27	26,2	32	25,0	66	41,8	57	32,2
Cura - Detento	9	26,5	9	30,0	22	29,7	12	26,1	17	23,6	46	28,9	82	47,7	87	49,2	85	64,9	92	63,0	119	65,4
Abandono - Detento	9	26,5	15	50,0	13	17,6	19	41,3	24	33,3	33	20,8	34	19,8	44	24,9	27	20,6	45	30,8	37	20,3
Cura - HIV(+)	363	38,2	381	37,9	389	44,5	413	46,8	462	50,9	438	51,8	398	51,6	386	51,8	352	45,8	308	50,7	252	47,5
Abandono - (HIV(+)	202	21,3	204	20,3	133	15,2	148	16,8	161	17,7	131	15,5	104	13,5	126	16,9	148	19,2	109	17,9	88	16,6
Cura - HIV(-)	1636	73,0	1733	71,9	1903	73,6	1870	75,0	2205	79,3	2428	80,7	2726	82,5	2550	81,2	2605	83,1	2920	81,9	3083	80,2
Abandono - (HIV(-)	388	17,3	391	16,2	341	13,2	329	13,2	301	10,8	304	10,1	282	8,5	339	10,8	320	10,2	389	10,9	380	9,9
Notif. Bacteriológico (+)	55	1,0	79	1,3	48	0,8	77	1,3	56	0,9	55	1,0	68	1,2	65	1,1	40	0,7	27	0,5	41	0,7
Notif. Declaração de óbito	36	0,6	45	0,7	38	0,6	46	0,8	47	0,8	60	1,0	128	2,2	215	3,5	233	4,0	163	2,9	106	1,8

fonte: TBWEB - acesso 17/12/2009

* Nº Pulmonar bacilífero esperado = 4% de 1% da população

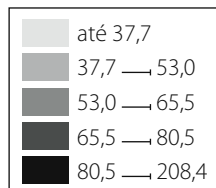
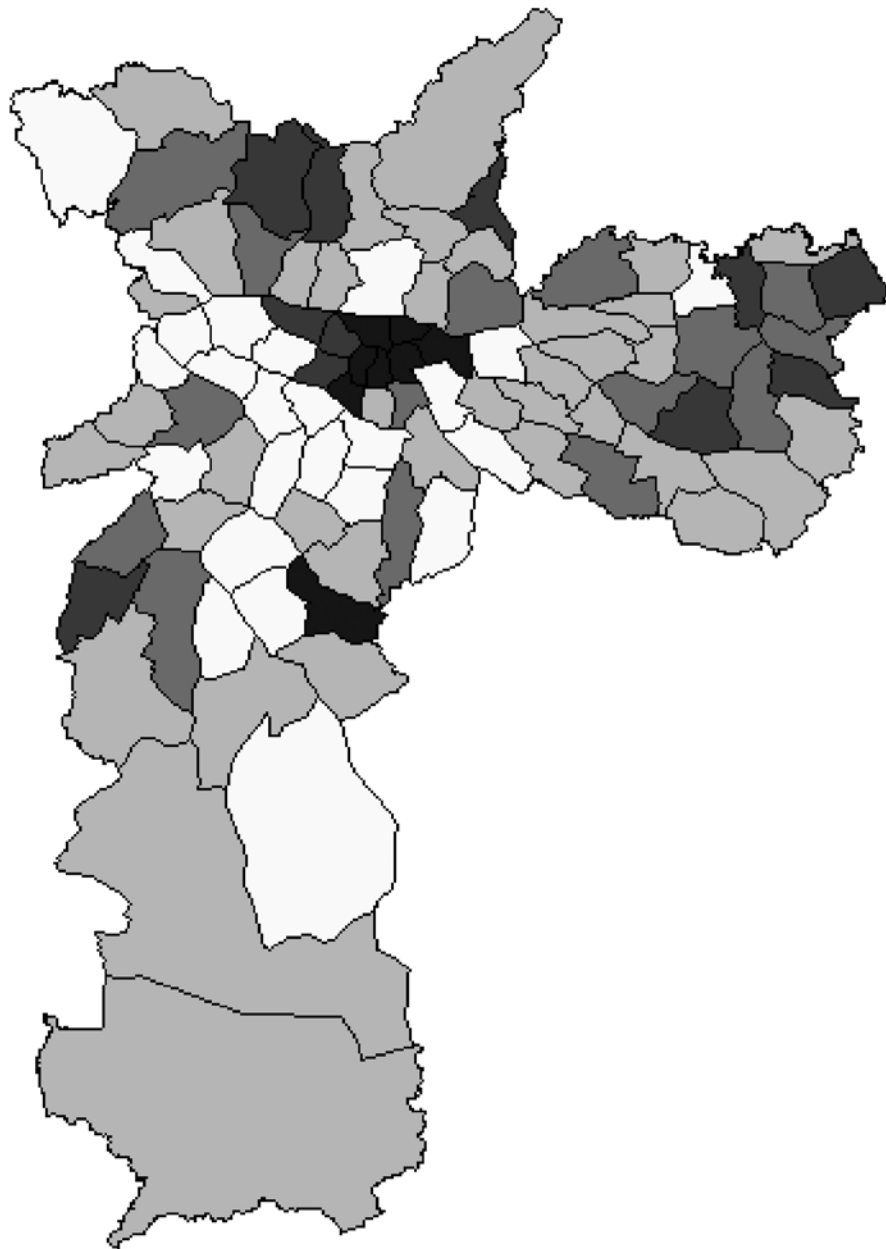
TUBERCULOSE : CASOS NOVOS, COEFICIENTE/100 MIL HABITANTES, POR FAIXA ETÁRIA E ÁREA DE RESIDÊNCIA - MUNICÍPIO DE SÃO PAULO, 2008

TOTAL DE CASOS POR TIPO: NÚMERO E PERCENTUAL

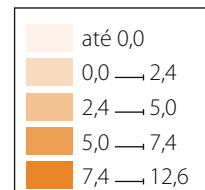
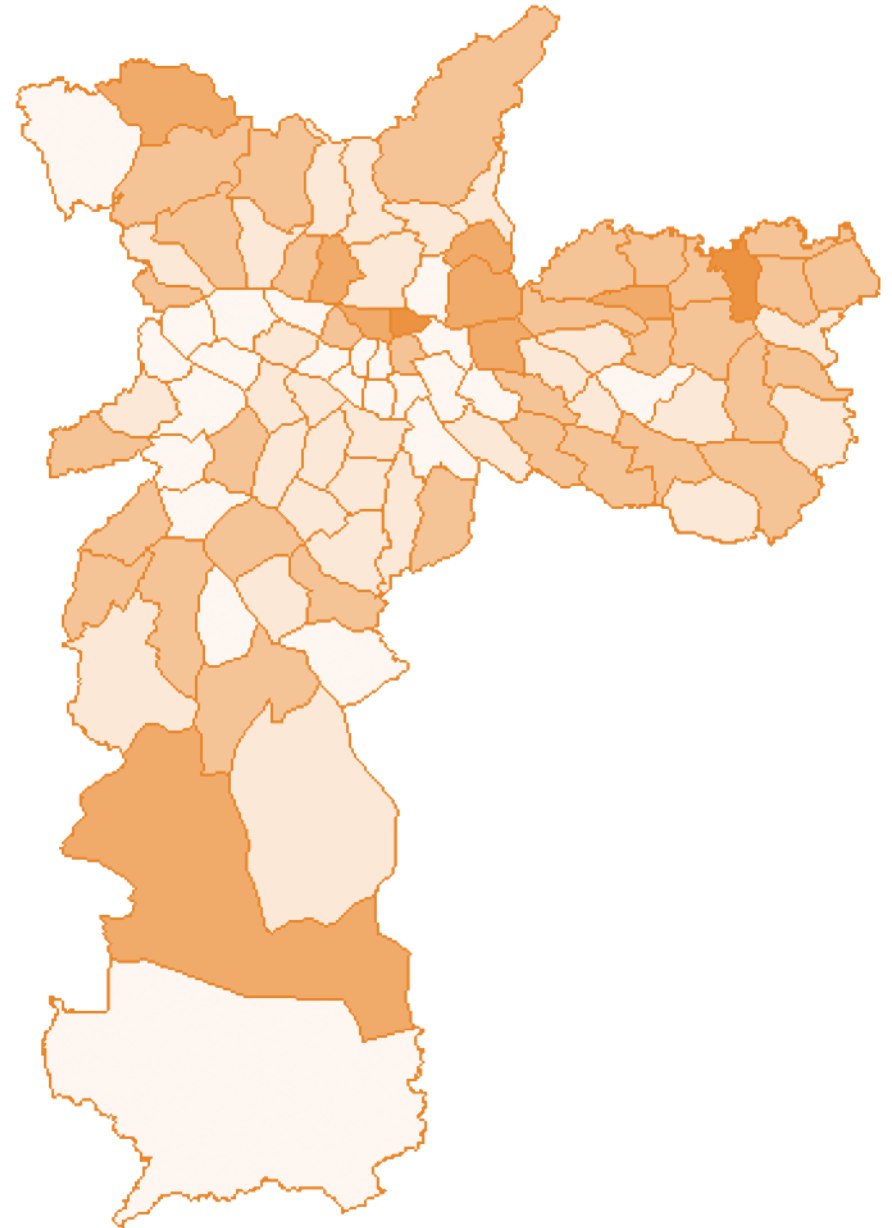
Área de Residência	Coeficientes de incidência por faixa etária					Pulmonar(+)	Coeficientes de Mortalidade por faixa etária										Co-infec. HIV	TOTAL DE CASOS											
	TODAS AS FORMAS						ÓBITOS											Novo	Recidiva	R-aband	R-falên								
	Total	0 a 14	15 a 19	20 a 29	30 a 39		40 a 49	50 a 59	+ 60	Nº de óbito	0 a 14	15 a 19	20 a 29	30 a 39	40 a 49	50 a 59						+ 60	nº	%	nº	%			
BUTANTÁ	44,5	1,1	26,3	62,1	68,4	71,7	50,1	49,8	79	20,7	7	1,8	0,0	3,8	1,6	3,3	0,0	0,0	6,8	13	7,6	170	86,3	13	6,6	13	6,6	1	0,5
PINHEIROS	29,1	5,0	12,1	43,6	43,2	30,3	34,1	26,5	58	11,3	5	1,0	0,0	0,0	1,5	0,0	1,3	1,4	1,9	18	12,0	150	83,8	12	6,7	16	8,9	1	0,6
SÉ	87,9	9,2	62,8	164,3	122,0	116,1	103,6	44,7	144	39,5	5	1,4	0,0	0,0	0,0	1,5	1,8	6,3	0,0	91	28,4	320	80,2	21	5,3	50	12,5	8	2,0
Centro Oeste	50,7	4,6	30,5	82,9	74,9	67,2	58,4	36,8	281	22,3	17	1,3	0,0	1,5	1,1	1,4	1,1	2,5	2,3	122	19,1	640	82,6	46	5,9	79	10,2	10	1,3
CID. TIRADENTES	45,7	8,2	46,4	64,1	65,0	66,9	43,0	74,5	48	22,4	4	1,9	0,0	0,0	0,0	3,0	6,7	0,0	8,3	15	15,3	98	81,7	8	6,7	14	11,7		0,0
E. MATARAZZO	46,4	0,0	50,6	72,9	78,1	61,4	31,9	56,2	51	24,4	10	4,8	0,0	6,3	0,0	0,0	3,4	18,2	18,7	8	8,2	97	80,8	8	6,7	14	11,7	1	0,8
GUAIANASES	60,2	12,0	31,5	103,6	76,3	69,4	94,2	92,4	103	35,6	8	2,8	0,0	0,0	0,0	6,4	2,6	3,9	15,4	23	13,2	174	84,9	19	9,3	12	5,9		0,0
ITAIM PAULISTA	65,4	13,0	58,9	94,8	71,7	92,6	108,4	79,7	135	34,1	17	4,3	0,0	2,9	0,0	1,6	9,1	10,8	19,9	22	8,5	259	84,1	24	7,8	25	8,1		0,0
ITAQUERA	60,9	4,6	71,8	107,8	73,2	91,8	75,7	33,5	185	35,5	12	2,3	0,0	0,0	1,2	11,1	1,8	4,2	39	12,3	318	87,8	20	5,5	22	6,1	2	0,6	
SÃO MATEUS	47,0	7,8	19,4	71,5	58,9	78,2	71,3	48,9	114	26,8	11	2,6	0,0	0,0	0,0	1,4	5,1	7,6	12,2	24	12,0	200	89,7	5	2,2	17	7,6	1	0,4
SÃO MIGUEL	49,3	1,8	57,6	70,1	82,8	66,3	57,6	56,7	110	27,0	17	4,2	0,0	0,0	1,4	1,5	7,4	16,5	15,7	24	11,9	201	82,0	21	8,6	18	7,3	5	2,0
Leste	54,7	6,9	49,1	85,8	72,1	78,1	72,3	57,9	746	30,3	79	3,2	0,0	1,0	0,2	2,0	7,1	8,0	12,8	155	11,5	1347	85,1	105	6,6	122	7,7	9	0,6
CACHOEIRINHA	58,0	7,6	46,2	108,0	77,7	80,1	63,1	45,2	111	35,4	10	3,2	0,0	0,0	3,8	2,1	4,7	9,0	5,6	20	11,0	182	84,3	15	6,9	16	7,4	3	1,4
FREGUESIA DO O	69,1	12,5	77,8	101,5	96,6	90,6	99,3	54,9	155	37,4	9	2,2	0,0	0,0	1,5	1,5	3,5	5,0	7,8	34	11,9	286	83,9	27	7,9	21	6,2	7	2,1
JACANÁ	57,1	13,0	39,2	49,4	109,9	85,7	84,3	41,3	75	27,3	8	2,9	0,0	0,0	0,0	2,2	7,8	7,0	6,9	32	20,4	157	86,3	10	5,5	11	6,0	4	2,2
PIRITUBA	45,9	8,1	31,1	78,7	66,0	54,4	52,5	48,7	134	23,4	18	3,1	0,0	0,0	0,0	3,2	6,0	7,0	11,7	28	10,6	263	86,5	23	7,6	18	5,9		0,0
SANTANA	37,8	3,4	42,2	49,7	65,5	41,2	32,4	41,1	62	20,2	3	1,0	0,0	0,0	0,0	2,2	2,2	0,0	2,0	24	20,7	116	82,3	6	4,3	18	12,8	1	0,7
VILA MARIA	49,8	16,4	72,5	108,3	46,2	64,0	34,8	27,8	71	24,7	13	4,5	0,0	0,0	0,0	4,6	5,1	19,0	7,6	17	11,9	143	80,3	13	7,3	19	10,7	3	1,7
Norte	52,9	10,2	50,3	83,8	76,7	67,9	60,2	43,3	608	28,0	61	2,8	0,0	0,0	0,8	2,6	4,9	7,4	6,9	155	13,5	1147	84,2	94	6,9	103	7,6	18	1,3
IPIRANGA	44,1	6,4	27,2	78,4	49,4	56,2	71,8	29,8	97	22,7	10	2,3	0,0	3,4	2,9	0,0	3,2	2,1	7,0	29	15,4	188	88,3	14	6,6	9	4,2	2	0,9
MÓOCA	53,0	5,6	47,0	111,9	64,6	65,1	56,4	34,2	151	27,2	15	2,7	0,9	2,9	1,2	1,2	4,3	7,3	27	9,2	294	86,5	23	6,8	20	5,9	3	0,9	
PENHA	54,7	5,8	70,1	81,6	53,3	79,2	69,1	57,9	129	27,3	14	3,0	0,0	3,0	0,0	1,4	2,9	5,5	10,7	31	12,0	259	86,3	15	5,0	24	8,0	2	0,7
V. MARIANA	33,6	5,3	41,4	52,9	34,2	56,3	34,0	24,4	82	16,0	4	0,8	0,0	0,0	0,0	1,2	0,0	0,0	3,5	35	20,3	172	85,6	13	6,5	13	6,5	3	1,5
VILA PRUDENTE	48,1	7,4	32,5	79,8	56,7	68,7	68,5	36,7	158	29,9	14	2,7	0,0	0,0	1,1	2,5	6,6	3,4	6,4	23	9,1	254	85,8	20	6,8	18	6,1	4	1,4
Sudeste	46,8	6,2	43,6	81,7	51,7	65,1	58,5	35,9	617	24,7	57	2,3	0,2	1,8	1,0	1,3	2,7	3,0	6,8	145	12,4	1167	86,4	85	6,3	84	6,2	14	1,0
CAMPO LIMPO	58,8	13,6	60,4	89,6	70,9	77,1	68,9	75,7	194	33,7	18	3,1	0,0	0,0	1,0	0,0	6,1	9,1	16,6	14	4,1	338	88,5	27	7,1	9	2,4	8	2,1
CAP. SOCORRO	39,4	5,5	24,6	53,6	63,1	51,2	61,1	45,2	163	24,3	16	2,4	0,0	0,0	0,0	1,8	3,3	9,9	10,8	29	11,0	264	87,7	15	5,0	17	5,6	5	1,7
MBOI MIRIM	51,0	8,4	43,4	81,4	65,5	57,2	58,4	105,4	165	30,5	12	2,2	0,0	0,0	1,1	3,2	1,4	4,2	14,2	27	9,8	276	87,3	22	7,0	17	5,4	1	0,3
PARCELHEIROS	42,9	2,2	28,7	53,2	64,6	87,7	97,4	26,0	35	23,8	8	5,4	0,0	0,0	7,6	8,6	11,0	8,9	13,0	5	7,9	63	84,0	6	8,0	6	8,0		0,0
STO AMARO	53,9	6,8	53,1	85,0	78,6	65,4	63,8	47,2	197	31,8	14	2,3	0,0	0,0	2,0	0,0	4,6	6,1	5,7	33	9,9	334	85,6	25	6,4	28	7,2	3	0,8
Sul	50,0	8,0	43,0	74,7	69,2	63,9	64,8	62,1	754	29,5	56	2,2	0,0	0,0	1,1	0,9	4,0	6,6	8,4	108	8,5	1275	87,1	95	6,5	77	5,3	17	1,2

Fonte: TBWEB (casos TB) - acesso 17/12/2009, Portal SMS - TABNET (óbitos e população) - acesso 14/10/2009

Coefficiente de Incidência (por 100.000 habitantes) por Tuberculose, todas as formas segundo Distrito Administrativo, MSP, 2008



Coefficiente de Mortalidade (por 100.000 habitantes) por Tuberculose, segundo Distrito Administrativo, MSP, 2008



RELAÇÃO DAS UNIDADES DE VIGILÂNCIA EM SAÚDE**CRS CENTRO-OESTE**

Interlocutora: Fátima Neiva Riccó
 Rua Doutor Renato Paes de Barros, 77
 Itaim Bibi - CEP: 04530-000
 TELS: 3078-2086/2237/4903/4967

SUVIS Butantã

Supervisora de SUVIS: Suely Maria Moreira Shimizu
 Av. Caxingui, 656/658 – CEP: 05579-001
 TELS: 3721-2227 / 3721-6939 / 3721-5471 / 3721-6315 / 3722-2198

SUVIS Lapa/Pinheiros

Supervisor de SUVIS: João Carlos Foganholo
 Rua Renato Paes De Barros, 77 – cep: 04530-000
 TELS: 3078-7950 / 3078-8185 / 3078-8271

SUVIS Sé/Sta Cecilia

Supervisora de SUVIS: Edna Maria Rosseto
 Rua Frederico Alvarenga, 259 – CEP: 01020-030
 TELS: 3106-3887/4182 / 3242-2132 / 3105-3585/2651 / 3107-0451

CRS LESTE

Interlocutora: Débora Moraes Coelho
 Av. Pires do Rio, 199
 São Miguel Pta - CEP: 08020-000
 TELS: 3397-0931/0932/0933/0959

SUVIS Cidade Tiradentes

Supervisora de SUVIS: Márcia Maria da Silva
 Rua Manoel Moscoso, 15 – CEP: 08470-570
 TELS: 2285-5011 / 2282-4166

SUVIS Ermelino Matarazzo

Supervisor de SUVIS: João Ribeiro Guimarães
 Av São Miguel Nº 5977 – CEP: 08070-002
 TELS: 2042-9700 ramal 216

SUVIS Guaianases

Supervisor de SUVIS: Helder Auro Dos Santos
 Rua Hipólito de Camargo, 180 – CEP: 08410-030
 TELS: 2552-6122 / 2553-2833 / 2554-8152

SUVIS Itaim Paulista/Curuçá

Supervisora de SUVIS: Elisabete Fernandes
 Rua Ererê, 260 – CEP: 08030-400
 TELS: 3808-3077 / 2035-2027/2031/2037

SUVIS Itaquera/Cidade Líder

Supervisora de SUVIS: Ivani Chueri Vieira
 Rua Santo Antonio De Itaberava, 558 – CEP: 08290-210
 TELS: 2521-0561/5405 / 2523-5408

SUVIS São Mateus

Supervisora de SUVIS: Naomi Kanashiro
 Av. Ragueb Chohfi, 1400 – CEP: 08375-000
 TELS: 2013-1139/2983

SUVIS São Miguel

Supervisora de SUVIS: Rafael Restaino Filho
 R. José Prereira Cardoso, 193 – CEP: 08011-310
 TELS: 2297-0258 / 2033-2039 / 2031-5782

CRS NORTE

Interlocutora: Chang Chung Sing Waldman
 Rua Paineira do Campo, 902
 Santana - CEP: 02012-040
 TELS: 2224-6839/6800/6839

SUVIS Casa Verde/Cachoeirinha

Supervisora de SUVIS: Marlene da Rocha
 Rua Ferreira de Almeida, 73 – CEP: 02517-150
 TELS: 3931-9833 / 3931-8877

SUVIS Freguesia Do Ó/ Brasilândia

Supervisora de SUVIS: Marco Aurelio Moura
 Rua Chico De Paula, 238 – CEP: 02926-000
 TELS: 3931-7422 / 3935-4249 / 3931-1800

SUVIS Jaçanã /Tremembé

Supervisora de SUVIS: Margarida Maria Alacoque Goes Magalhães
 Av. Francisco Rodrigues 435 – CEP: 02259-000
 TELS: 2243 3915 / 2249-3817

SUVIS Pirituba/Perus

Supervisora de SUVIS: Regina Sélis Acquesta Dias
 Rua Cristo Rei 290 – CEP: 02920-130
 TELS: 3999-0834 / 3999-0835 / 3978-7588

SUVIS Santana/Tucuruvi

Supervisora de SUVIS: Margarida Maria Alacoque Góes Magalhães
 R. Paineira Do Campo, 902 – CEP: 02012-040
 TELS: 2221-0355/0355 / 2224-6821/6818

SUVIS Vila Maria/Vila Guilherme

Supervisora de SUVIS: Rosemary Luiza Antônia Conde
 Av. Guilherme, 82 – CEP: 02053-000
 TELS: 2909-6117/7740 / 2905-2813/2687/2634

CRS SUDESTE

Interlocutora: Maria Helena Yooko
 Rua Padre Marchetti, 554
 Ipiranga - CEP: 04266-000
 TELS: 2274-6459/2063-7188/0622

SUVIS Mooca/Aricanduva

Supervisora de SUVIS: Mônica Hid Haddad Pelaquin
 Rua Juca Mendes, 174 – CEP: 03428-020
 TELS: 2227-2147/2143 / 2297-4863 / 2941-1359

SUVIS Ipiranga/Sacomã

Supervisora de SUVIS: Cassia Maria Doro
 Rua Padre Marchetti Nº 557 – CEP: 04266-000
 TELS: 2063-4408/4440 / 2215-4268

SUVIS Penha

Supervisora de SUVIS: Neusa Perrela Madeira
 Rua Candapuí, 492 – CEP: 03621-000
 TELS: 2791-1577/5624/7997 / 3397-5217/5247

SUVIS Vila Mariana/Jabaquara

Supervisora de SUVIS: Eliete Melhem Bechara
 Rua Carlos Gerolamo Mônaco, 169 – CEP: 04121-050
 TELS: 5575-1964/6123 / 5083-5241/6123 / 5084-5372

SUVIS Vila Prudente/Sapopemba

Supervisora de SUVIS: Ana Cristina Branco Pessoa
Pça.Centenário De Vila Prudente, 108 – CEP: 03132-050
TELS: 2272-0462/1786

CRS SUL

Interlocutora: Carmela Vertullo Salgueiro
Pç Floriano Peixoto, 54 - 4º andar
Santo Amaro - CEP: 04751-030
Fones: 5687-5730/5548-9278 R290

SUVIS Campo Limpo/Capão Redondo

Supervisora de SUVIS: Judith Marques Saraiva
Rua Nossa Senhora Do Bom Conselho, 65 – CEP: 05763-470
TELS: 5814-8995/8805/8760

SUVIS Capela do Socorro

Supervisora de SUVIS: Ana Lucia De Lima Gabriel
Av. Jacinto Julio, 589 – CEP: 04815-160
TELS: 5667-8800/8118 / 5668-8048

SUVIS Santo Amaro/Cidade Ademar

Supervisora de SUVIS: Maria Estela De Sousa Vieira
Rua Maria Cuofono Salzano-185 – CEP: 04368-060
TELS: 5665-1338 / 5678-6725 / 5679-8247 / 5563-6520 / 5677-8577

SUVIS M'Boi Mirim /Jd Ângela

Supervisora de SUVIS: Márcia Boccatto
Estrada De Itapecerica, 961 – CEP: 05835-003
TELS: 5512-7667/7668 R12/20 / 5511-8000 / 5513-9842

SUVIS Parelheiros

Supervisora de SUVIS: Delma Maria Lopes Machado
Rua Do Juza, 26 – CEP: 04889-000
TELS: 5921-6910 / 5921-6911

**UNIDADES DE REFERÊNCIAS DE TUBERCULOSE****LESTE****CASA DE SAÚDE SANTA MARCELINA (AEM)**

Rua Santa Marcelina, 400 – Itaquera – Fone: 2070-6147

NORTE**AMBULATÓRIO ESPECIALIDADES TUCURUVI (Referência Terciária)**

Avenida Nova Cantareira, 1467 – Santana

AMBULATÓRIO DO HOSPITAL MUNICIPAL DE PIRITUBA

Avenida Menotti Laudísio, 100 – Pirituba – Fone: 3397-1900

SUL**UBS DR. SÉRGIO CHADDAD**

Avenida Carlos Oberhuber, 659 – Fones: 5928-9529 e 5924-3636

SUDESTE**AMBULATÓRIO DE ESPECIALIDADES SAPOPEMBA**


Rua João Lopes de Lima, 1151 – Sapopemba – Fones: 2019-7100, 2962-3480 ou 2962-3481.

AMBULATÓRIO DE ESPECIALIDADES DO JABAQUARA (CECI)

Avenida Ceci, 2235 – Jabaquara – Fone: 2275-6487

LESTE, PENHA E MOOCA**HOSPITAL INFANTIL CANDIDO FONTOURA (Referência Infantil)**

Rua Siqueira Bueno, 1757 – Mooca (Metró Belém)



Prefeito do Município de São Paulo

Gilberto Kassab

Secretário Municipal de Saúde

Januario Montone

Coordenadora da Vigilância em Saúde

Inês Suarez Romano

Gerente do Centro de Controle de Doenças

Rosa Maria Dias Nakazaki

Coordenadora do Programa de Controle da Tuberculose

Naomi Kawaoka Komatsu

Equipe Técnica

Eri Ishimoto

Jannete Nassar

Mara Cristina Alves dos Santos

Marta Teresa Maia

Necha Goldgrub

Neife Zina

Regina Rocha Gomes de Lemos

Sumie Matai de Figueiredo

Equipe Administrativa

Homero Rodrigues

Laura Simone Pinheiro Costa

Tânia Mara Sanches de Mattos

Vanessa Gouveia da Rosa

Produção gráfica

Olho de Boi Comunicações

Coordenação de Vigilância em Saúde/COVISA

Centro de Controle de Doenças/CCD

Programa de Controle da Tuberculose/PCT

Rua Santa Isabel, 181. Vila Buarque - CEP: 01221- 010

Tel.3397-8307 / 3397-8308 - Fax: 3397-8355

smstb@prefeitura.sp.gov.br