

COORDENADORIA DO OBSERVATÓRIO DE POLÍTICAS SOCIAIS

DADOS DE EXECUÇÃO

REDE SOCIOASSISTENCIAL*

JANEIRO A DEZEMBRO DE 2015

**1.599.180 PESSOAS PERMANECERAM
ATÉ O FIM DO MÊS**



52,1%



47,9%

Nos serviços: Centro para Criança e Adolescente; Centro de Desenvolvimento Social e Produtivo para Adolescentes, Jovens e Adultos; Circo Escola; Centro para a Juventude; Clube da Turma; Serviço de Convivência e Fortalecimento de Vínculos; Núcleo de Convivência do Idoso - modalidade domiciliar; Restaurante Escola; Segurança Alimentar para Idosos; Acolhimento Institucional para Adultos com Deficiência; Instituição de Longa Permanência para Idosos; Repúblicas; Residências Inclusivas; Serviço de Acolhimento Institucional para Crianças e Adolescentes; Centro de capacitação Técnica para Adultos em Situação de Rua; Centro de Referência da Diversidade; Serviço de Medidas Socioeducativas em Meio Aberto; Núcleo de Apoio à Inclusão Social Para Pessoas com Deficiência e Serviço de Inclusão Social e Produtiva.

740.499 PESSOAS ATENDIDAS



35,7%



64,3%

Atendidas nos serviços: Centro de Referência da Cidadania do Idoso; Núcleo de Convivência do Idoso - modalidade Convivência; Núcleo do Migrante; Coordenadoria de Atendimento Permanente e de Emergência; Centro de Acolhida (16h e 24h); Centro de Acolhida com Inserção Produtiva para Adultos II por 24h; Centro de Acolhida Especial para Pessoas em Período de Convalescência; Centro de Acolhida Especial para Idosos; Projeto Especial Família em Foco; Centro de Acolhida para Gestantes, Mães e Bebês; Centro de Acolhida Especial: modalidade Mulheres em Situação de Violência; Centro de Acolhida para Catadores por 24h; Bagageiro; Núcleo de Convivência e Restaurante Comunitário para Adultos em Situação de rua; Núcleo de Convivência para Adultos em Situação de Rua e Serviço de Proteção Social às Crianças e Adolescentes Vítimas de Violência.

**1.005.837 PESSOAS
ATENDIDAS**

Nos Centros de Referência da Assistência Social e Serviço de Proteção e Atendimento Integral à Família

**717.198 FAMÍLIAS
ACOMPANHADAS**

Nos Serviços de Assistência Social à Família e Proteção Social (SASF)



**99.952 FAMÍLIAS
ACOMPANHADAS**

Nos Centros de Referência Especializada da Assistência Social e nos Serviço de Proteção e Atendimento à Famílias e Indivíduos


**56.382
ATENDIMENTOS**

Nos Núcleo de Proteção Jurídico-Social e Apoio Psicológico (NPJ)

135.708 PESSOAS

ABORDADAS

Pelo Serviço Especializado de Abordagem Social às Pessoas em Situação de Rua.



34,5%



65,5%

177.324 ATENDIMENTOS

Nos serviços: Centro de Defesa e Convivência da Mulher e Espaço de Convivência para Adultos, Crianças e Adolescentes em Situação de Rua (Tenda).



35%



65%

* Por "Pessoas que permaneceram até o fim do mês" considera-se todos os cidadãos que estavam nos serviços citados no mês anterior, somando os que entraram e descontando os que saíram no mês de referência. Por "Pessoas Atendidas", considera-se as pessoas que foram atendidas, somando as que saíram no mês de referência nos serviços citados. Por "Atendimento", entende-se a soma das atividades realizadas pelas pessoas que passaram pelos serviços citados. Cada agrupamento deste infográfico é, portanto, independente e não pode ser somado por representar notações e cálculos diferentes entre si.

COORDENADORIA DO OBSERVATÓRIO DE POLÍTICAS SOCIAIS

DADOS DE EXECUÇÃO

REDE SOCIOASSISTENCIAL*

JANEIRO DE 2015

142.481 PESSOAS PERMANECERAM ATÉ O FIM DO MÊS



57,3%



42,7%

Nos serviços: Centro para Criança e Adolescente; Centro de Desenvolvimento Social e Produtivo para Adolescentes, Jovens e Adultos; Circo Escola; Centro para a Juventude; Clube da Turma; Serviço de Convivência e Fortalecimento de Vínculos; Núcleo de Convivência do Idoso - modalidade domiciliar; Restaurante Escola; Segurança Alimentar para Idosos; Acolhimento Institucional para Adultos com Deficiência; Instituição de Longa Permanência para Idosos; Repúblicas; Residências Inclusivas; Serviço de Acolhimento Institucional para Crianças e Adolescentes; Centro de capacitação Técnica para Adultos em Situação de Rua; Centro de Referência da Diversidade; Serviço de Medidas Socioeducativas em Meio Aberto; Núcleo de Apoio à Inclusão Social Para Pessoas com Deficiência e Serviço de Inclusão Social e Produtiva.

52.798 PESSOAS ATENDIDAS



34,3%



65,7%

Atendidas nos serviços: Centro de Referência da Cidadania do Idoso; Núcleo de Convivência do Idoso - modalidade Convivência; Núcleo do Migrante; Coordenadoria de Atendimento Permanente e de Emergência; Centro de Acolhida (16h e 24h); Centro de Acolhida com Inserção Produtiva para Adultos II por 24h; Centro de Acolhida Especial para Pessoas em Período de Convalescência; Centro de Acolhida Especial para Idosos; Projeto Especial Família em Foco; Centro de Acolhida para Gestantes, Mães e Bebês; Centro de Acolhida Especial: modalidade Mulheres em Situação de Violência; Centro de Acolhida para Catadores por 24h; Bagageiro; Núcleo de Convivência e Restaurante Comunitário para Adultos em Situação de rua; Núcleo de Convivência para Adultos em Situação de Rua e Serviço de Proteção Social às Crianças e Adolescentes Vítimas de Violência.

69.818 PESSOAS ATENDIDAS

Nos Centros de Referência da Assistência Social e Serviço de Proteção e Atendimento Integral à Família

7.397 FAMÍLIAS ACOMPANHADAS

Nos Centros de Referência Especializada da Assistência Social e nos Serviço de Proteção e Atendimento à Famílias e Indivíduos

59.965 FAMÍLIAS ACOMPANHADAS

Nos Serviços de Assistência Social à Família e Proteção Social (SASF)




4.687 ATENDIMENTOS


Nos Núcleo de Proteção Jurídico-Social e Apoio Psicológico (NPJ)

8.578 PESSOAS ABORDADAS

Pelo Serviço Especializado de Abordagem Social às Pessoas em Situação de Rua.



15%



85%

14.583 ATENDIMENTOS

Nos serviços: Centro de Defesa e Convivência da Mulher e Espaço de Convivência para Adultos, Crianças e Adolescentes em Situação de Rua (Tenda).



29%



71%

* Por "Pessoas que permaneceram até o fim do mês" considera-se todos os cidadãos que estavam nos serviços citados no mês anterior, somando os que entraram e descontando os que saíram no mês de referência. Por "Pessoas Atendidas", considera-se as pessoas que foram atendidas, somando as que saíram no mês de referência nos serviços citados. Por "Atendimento", entende-se a soma das atividades realizadas pelas pessoas que passaram pelos serviços citados. Cada agrupamento deste infográfico é, portanto, independente e não pode ser somado por representar notações e cálculos diferentes entre si.

COORDENADORIA DO OBSERVATÓRIO DE POLÍTICAS SOCIAIS

DADOS DE EXECUÇÃO

REDE SOCIOASSISTENCIAL*

FEVEREIRO DE 2015

113.537 PESSOAS PERMANECERAM ATÉ O FIM DO MÊS



45,5%



54,5%

Nos serviços: Centro para Criança e Adolescente; Centro de Desenvolvimento Social e Produtivo para Adolescentes, Jovens e Adultos; Circo Escola; Centro para a Juventude; Clube da Turma; Serviço de Convivência e Fortalecimento de Vínculos; Núcleo de Convivência do Idoso - modalidade domiciliar; Restaurante Escola; Segurança Alimentar para Idosos; Acolhimento Institucional para Adultos com Deficiência; Instituição de Longa Permanência para Idosos; Repúblicas; Residências Inclusivas; Serviço de Acolhimento Institucional para Crianças e Adolescentes; Centro de capacitação Técnica para Adultos em Situação de Rua; Centro de Referência da Diversidade; Serviço de Medidas Socioeducativas em Meio Aberto; Núcleo de Apoio à Inclusão Social Para Pessoas com Deficiência e Serviço de Inclusão Social e Produtiva.

51.469 PESSOAS ATENDIDAS



35,6%



64,4%

Atendidas nos serviços: Centro de Referência da Cidadania do Idoso; Núcleo de Convivência do Idoso - modalidade Convivência; Núcleo do Migrante; Coordenadoria de Atendimento Permanente e de Emergência; Centro de Acolhida (16h e 24h); Centro de Acolhida com Inserção Produtiva para Adultos II por 24h; Centro de Acolhida Especial para Pessoas em Período de Convalescência; Centro de Acolhida Especial para Idosos; Projeto Especial Família em Foco; Centro de Acolhida para Gestantes, Mães e Bebês; Centro de Acolhida Especial: modalidade Mulheres em Situação de Violência; Centro de Acolhida para Catadores por 24h; Bagageiro; Núcleo de Convivência e Restaurante Comunitário para Adultos em Situação de rua; Núcleo de Convivência para Adultos em Situação de Rua e Serviço de Proteção Social às Crianças e Adolescentes Vítimas de Violência.

75.365 PESSOAS ATENDIDAS

Nos Centros de Referência da Assistência Social e Serviço de Proteção e Atendimento Integral à Família

7.538 FAMÍLIAS ACOMPANHADAS

Nos Centros de Referência Especializada da Assistência Social e nos Serviço de Proteção e Atendimento à Famílias e Indivíduos

58.403 FAMÍLIAS ACOMPANHADAS

Nos Serviços de Assistência Social à Família e Proteção Social (SASF)




4.472 ATENDIMENTOS

Nos Núcleo de Proteção Jurídico-Social e Apoio Psicológico (NPJ)

14.390 PESSOAS ABORDADAS

Pelo Serviço Especializado de Abordagem Social às Pessoas em Situação de Rua.



54,8%



45,2%

13.186 ATENDIMENTOS

Nos serviços: Centro de Defesa e Convivência da Mulher e Espaço de Convivência para Adultos, Crianças e Adolescentes em Situação de Rua (Tenda).



32,7%



67,3%

* Por "Pessoas que permaneceram até o fim do mês" considera-se todos os cidadãos que estavam nos serviços citados no mês anterior, somando os que entraram e descontando os que saíram no mês de referência. Por "Pessoas Atendidas", considera-se as pessoas que foram atendidas, somando as que saíram no mês de referência nos serviços citados. Por "Atendimento", entende-se a soma das atividades realizadas pelas pessoas que passaram pelos serviços citados. Cada agrupamento deste infográfico é, portanto, independente e não pode ser somado por representar notações e cálculos diferentes entre si.

COORDENADORIA DO OBSERVATÓRIO DE POLÍTICAS SOCIAIS

DADOS DE EXECUÇÃO

REDE SOCIOASSISTENCIAL*

MARÇO DE 2015

163.857 PESSOAS PERMANECERAM ATÉ O FIM DO MÊS



62,4%



37,6%

Nos serviços: Centro para Criança e Adolescente; Centro de Desenvolvimento Social e Produtivo para Adolescentes, Jovens e Adultos; Circo Escola; Centro para a Juventude; Clube da Turma; Serviço de Convivência e Fortalecimento de Vínculos; Núcleo de Convivência do Idoso - modalidade domiciliar; Restaurante Escola; Segurança Alimentar para Idosos; Acolhimento Institucional para Adultos com Deficiência; Instituição de Longa Permanência para Idosos; Repúblicas; Residências Inclusivas; Serviço de Acolhimento Institucional para Crianças e Adolescentes; Centro de capacitação Técnica para Adultos em Situação de Rua; Centro de Referência da Diversidade; Serviço de Medidas Socioeducativas em Meio Aberto; Núcleo de Apoio à Inclusão Social Para Pessoas com Deficiência e Serviço de Inclusão Social e Produtiva.

70.931 PESSOAS ATENDIDAS



39,6%



60,4%

Atendidas nos serviços: Centro de Referência da Cidadania do Idoso; Núcleo de Convivência do Idoso - modalidade Convivência; Núcleo do Migrante; Coordenadoria de Atendimento Permanente e de Emergência; Centro de Acolhida (16h e 24h); Centro de Acolhida com Inserção Produtiva para Adultos II por 24h; Centro de Acolhida Especial para Pessoas em Período de Convalescência; Centro de Acolhida Especial para Idosos; Projeto Especial Família em Foco; Centro de Acolhida para Gestantes, Mães e Bebês; Centro de Acolhida Especial: modalidade Mulheres em Situação de Violência; Centro de Acolhida para Catadores por 24h; Bagageiro; Núcleo de Convivência e Restaurante Comunitário para Adultos em Situação de rua; Núcleo de Convivência para Adultos em Situação de Rua e Serviço de Proteção Social às Crianças e Adolescentes Vítimas de Violência.

89.642 PESSOAS ATENDIDAS

Nos Centros de Referência da Assistência Social e Serviço de Proteção e Atendimento Integral à Família

7.974 FAMÍLIAS ACOMPANHADAS

Nos Centros de Referência Especializada da Assistência Social e nos Serviço de Proteção e Atendimento à Famílias e Indivíduos



59.762 FAMÍLIAS ACOMPANHADAS


Nos Serviços de Assistência Social à Família e Proteção Social (SASF)

5.570 ATENDIMENTOS

Nos Núcleo de Proteção Jurídico-Social e Apoio Psicológico (NPJ)

16.057 PESSOAS ABORDADAS

Pelo Serviço Especializado de Abordagem Social às Pessoas em Situação de Rua.



54,8%



45,2%

15.526 ATENDIMENTOS

Nos serviços: Centro de Defesa e Convivência da Mulher e Espaço de Convivência para Adultos, Crianças e Adolescentes em Situação de Rua (Tenda).



39,7%



60,3%

* Por "Pessoas que permaneceram até o fim do mês" considera-se todos os cidadãos que estavam nos serviços citados no mês anterior, somando os que entraram e descontando os que saíram no mês de referência. Por "Pessoas Atendidas", considera-se as pessoas que foram atendidas, somando as que saíram no mês de referência nos serviços citados. Por "Atendimento", entende-se a soma das atividades realizadas pelas pessoas que passaram pelos serviços citados. Cada agrupamento deste infográfico é, portanto, independente e não pode ser somado por representar notações e cálculos diferentes entre si.

COORDENADORIA DO OBSERVATÓRIO DE POLÍTICAS SOCIAIS

DADOS DE EXECUÇÃO

REDE SOCIOASSISTENCIAL*

ABRIL DE 2015

160.550 PESSOAS PERMANECERAM ATÉ O FIM DO MÊS



61,3%



38,7%

Nos serviços: Centro para Criança e Adolescente; Centro de Desenvolvimento Social e Produtivo para Adolescentes, Jovens e Adultos; Circo Escola; Centro para a Juventude; Clube da Turma; Serviço de Convivência e Fortalecimento de Vínculos; Núcleo de Convivência do Idoso - modalidade domiciliar; Restaurante Escola; Segurança Alimentar para Idosos; Acolhimento Institucional para Adultos com Deficiência; Instituição de Longa Permanência para Idosos; Repúblicas; Residências Inclusivas; Serviço de Acolhimento Institucional para Crianças e Adolescentes; Centro de capacitação Técnica para Adultos em Situação de Rua; Centro de Referência da Diversidade; Serviço de Medidas Socioeducativas em Meio Aberto; Núcleo de Apoio à Inclusão Social Para Pessoas com Deficiência e Serviço de Inclusão Social e Produtiva.

64.447 PESSOAS ATENDIDAS



39,6%



60,4%

Atendidas nos serviços: Centro de Referência da Cidadania do Idoso; Núcleo de Convivência do Idoso - modalidade Convivência; Núcleo do Migrante; Coordenadoria de Atendimento Permanente e de Emergência; Centro de Acolhida (16h e 24h); Centro de Acolhida com Inserção Produtiva para Adultos II por 24h; Centro de Acolhida Especial para Pessoas em Período de Convalescência; Centro de Acolhida Especial para Idosos; Projeto Especial Família em Foco; Centro de Acolhida para Gestantes, Mães e Bebês; Centro de Acolhida Especial: modalidade Mulheres em Situação de Violência; Centro de Acolhida para Catadores por 24h; Bagageiro; Núcleo de Convivência e Restaurante Comunitário para Adultos em Situação de rua; Núcleo de Convivência para Adultos em Situação de Rua e Serviço de Proteção Social às Crianças e Adolescentes Vítimas de Violência.

77.421 PESSOAS ATENDIDAS

Nos Centros de Referência da Assistência Social e Serviço de Proteção e Atendimento Integral à Família

8.191 FAMÍLIAS ACOMPANHADAS

Nos Centros de Referência Especializada da Assistência Social e nos Serviço de Proteção e Atendimento à Famílias e Indivíduos

60.029 FAMÍLIAS ACOMPANHADAS

Nos Serviços de Assistência Social à Família e Proteção Social (SASF)




4.950 ATENDIMENTOS

Nos Núcleo de Proteção Jurídico-Social e Apoio Psicológico (NPJ)

14.539 PESSOAS ABORDADAS

Pelo Serviço Especializado de Abordagem Social às Pessoas em Situação de Rua.



55,5%



44,5%

14.583 ATENDIMENTOS

Nos serviços: Centro de Defesa e Convivência da Mulher e Espaço de Convivência para Adultos, Crianças e Adolescentes em Situação de Rua (Tenda).



34,5%



65,5%

* Por "Pessoas que permaneceram até o fim do mês" considera-se todos os cidadãos que estavam nos serviços citados no mês anterior, somando os que entraram e descontando os que saíram no mês de referência. Por "Pessoas Atendidas", considera-se as pessoas que foram atendidas, somando as que saíram no mês de referência nos serviços citados. Por "Atendimento", entende-se a soma das atividades realizadas pelas pessoas que passaram pelos serviços citados. Cada agrupamento deste infográfico é, portanto, independente e não pode ser somado por representar notações e cálculos diferentes entre si.

COORDENADORIA DO OBSERVATÓRIO DE POLÍTICAS SOCIAIS

DADOS DE EXECUÇÃO

REDE SOCIOASSISTENCIAL*

MAIO DE 2015

133.427 PESSOAS PERMANECERAM ATÉ O FIM DO MÊS



50,9%



49,1%

Nos serviços: Centro para Criança e Adolescente; Centro de Desenvolvimento Social e Produtivo para Adolescentes, Jovens e Adultos; Circo Escola; Centro para a Juventude; Clube da Turma; Serviço de Convivência e Fortalecimento de Vínculos; Núcleo de Convivência do Idoso - modalidade domiciliar; Restaurante Escola; Segurança Alimentar para Idosos; Acolhimento Institucional para Adultos com Deficiência; Instituição de Longa Permanência para Idosos; Repúblicas; Residências Inclusivas; Serviço de Acolhimento Institucional para Crianças e Adolescentes; Centro de capacitação Técnica para Adultos em Situação de Rua; Centro de Referência da Diversidade; Serviço de Medidas Socioeducativas em Meio Aberto; Núcleo de Apoio à Inclusão Social Para Pessoas com Deficiência e Serviço de Inclusão Social e Produtiva.

74.095 PESSOAS ATENDIDAS



34,6%



65,4%

Atendidas nos serviços: Centro de Referência da Cidadania do Idoso; Núcleo de Convivência do Idoso - modalidade Convivência; Núcleo do Migrante; Coordenadoria de Atendimento Permanente e de Emergência; Centro de Acolhida (16h e 24h); Centro de Acolhida com Inserção Produtiva para Adultos II por 24h; Centro de Acolhida Especial para Pessoas em Período de Convalescência; Centro de Acolhida Especial para Idosos; Projeto Especial Família em Foco; Centro de Acolhida para Gestantes, Mães e Bebês; Centro de Acolhida Especial: modalidade Mulheres em Situação de Violência; Centro de Acolhida para Catadores por 24h; Bagageiro; Núcleo de Convivência e Restaurante Comunitário para Adultos em Situação de rua; Núcleo de Convivência para Adultos em Situação de Rua e Serviço de Proteção Social às Crianças e Adolescentes Vítimas de Violência.

87.856 PESSOAS ATENDIDAS

Nos Centros de Referência da Assistência Social e Serviço de Proteção e Atendimento Integral à Família

8.404 FAMÍLIAS ACOMPANHADAS

Nos Centros de Referência Especializada da Assistência Social e nos Serviço de Proteção e Atendimento à Famílias e Indivíduos

58.332 FAMÍLIAS ACOMPANHADAS

Nos Serviços de Assistência Social à Família e Proteção Social (SASF)




4.621 ATENDIMENTOS

Nos Núcleo de Proteção Jurídico-Social e Apoio Psicológico (NPJ)

18.220 PESSOAS ABORDADAS

Pelo Serviço Especializado de Abordagem Social às Pessoas em Situação de Rua.



54,7%



45,3%

14.577 ATENDIMENTOS

Nos serviços: Centro de Defesa e Convivência da Mulher e Espaço de Convivência para Adultos, Crianças e Adolescentes em Situação de Rua (Tenda).



35,4%



64,6%

* Por "Pessoas que permaneceram até o fim do mês" considera-se todos os cidadãos que estavam nos serviços citados no mês anterior, somando os que entraram e descontando os que saíram no mês de referência. Por "Pessoas Atendidas", considera-se as pessoas que foram atendidas, somando as que saíram no mês de referência nos serviços citados. Por "Atendimento", entende-se a soma das atividades realizadas pelas pessoas que passaram pelos serviços citados. Cada agrupamento deste infográfico é, portanto, independente e não pode ser somado por representar notações e cálculos diferentes entre si.

COORDENADORIA DO OBSERVATÓRIO DE POLÍTICAS SOCIAIS

DADOS DE EXECUÇÃO

REDE SOCIOASSISTENCIAL*

JUNHO DE 2015

183.799 PESSOAS PERMANECERAM ATÉ O FIM DO MÊS



58,7%



41,3%

Nos serviços: Centro para Criança e Adolescente; Centro de Desenvolvimento Social e Produtivo para Adolescentes, Jovens e Adultos; Circo Escola; Centro para a Juventude; Clube da Turma; Serviço de Convivência e Fortalecimento de Vínculos; Núcleo de Convivência do Idoso - modalidade domiciliar; Restaurante Escola; Segurança Alimentar para Idosos; Acolhimento Institucional para Adultos com Deficiência; Instituição de Longa Permanência para Idosos; Repúblicas; Residências Inclusivas; Serviço de Acolhimento Institucional para Crianças e Adolescentes; Centro de capacitação Técnica para Adultos em Situação de Rua; Centro de Referência da Diversidade; Serviço de Medidas Socioeducativas em Meio Aberto; Núcleo de Apoio à Inclusão Social Para Pessoas com Deficiência e Serviço de Inclusão Social e Produtiva.

64.734 PESSOAS ATENDIDAS



27,1%



72,9%

Atendidas nos serviços: Centro de Referência da Cidadania do Idoso; Núcleo de Convivência do Idoso - modalidade Convivência; Núcleo do Migrante; Coordenadoria de Atendimento Permanente e de Emergência; Centro de Acolhida (16h e 24h); Centro de Acolhida com Inserção Produtiva para Adultos II por 24h; Centro de Acolhida Especial para Pessoas em Período de Convalescência; Centro de Acolhida Especial para Idosos; Projeto Especial Família em Foco; Centro de Acolhida para Gestantes, Mães e Bebês; Centro de Acolhida Especial: modalidade Mulheres em Situação de Violência; Centro de Acolhida para Catadores por 24h; Bagageiro; Núcleo de Convivência e Restaurante Comunitário para Adultos em Situação de rua; Núcleo de Convivência para Adultos em Situação de Rua e Serviço de Proteção Social às Crianças e Adolescentes Vítimas de Violência.

92.207 PESSOAS ATENDIDAS

Nos Centros de Referência da Assistência Social e Serviço de Proteção e Atendimento Integral à Família

8.515 FAMÍLIAS ACOMPANHADAS

Nos Centros de Referência Especializada da Assistência Social e nos Serviço de Proteção e Atendimento à Famílias e Indivíduos

58.217 FAMÍLIAS ACOMPANHADAS

Nos Serviços de Assistência Social à Família e Proteção Social (SASF)




5.230 ATENDIMENTOS

Nos Núcleo de Proteção Jurídico-Social e Apoio Psicológico (NPJ)

9.011 PESSOAS ABORDADAS

Pelo Serviço Especializado de Abordagem Social às Pessoas em Situação de Rua.



15,5%



84,5%

13.655 ATENDIMENTOS

Nos serviços: Centro de Defesa e Convivência da Mulher e Espaço de Convivência para Adultos, Crianças e Adolescentes em Situação de Rua (Tenda).



40,9%



59,1%

* Por "Pessoas que permaneceram até o fim do mês" considera-se todos os cidadãos que estavam nos serviços citados no mês anterior, somando os que entraram e descontando os que saíram no mês de referência. Por "Pessoas Atendidas", considera-se as pessoas que foram atendidas, somando as que saíram no mês de referência nos serviços citados. Por "Atendimento", entende-se a soma das atividades realizadas pelas pessoas que passaram pelos serviços citados. Cada agrupamento deste infográfico é, portanto, independente e não pode ser somado por representar notações e cálculos diferentes entre si.

COORDENADORIA DO OBSERVATÓRIO DE POLÍTICAS SOCIAIS

DADOS DE EXECUÇÃO

REDE SOCIOASSISTENCIAL*

JULHO DE 2015

107.680 PESSOAS PERMANECERAM ATÉ O FIM DO MÊS



46,2%



53,8%

Nos serviços: Centro para Criança e Adolescente; Centro de Desenvolvimento Social e Produtivo para Adolescentes, Jovens e Adultos; Circo Escola; Centro para a Juventude; Clube da Turma; Serviço de Convivência e Fortalecimento de Vínculos; Núcleo de Convivência do Idoso - modalidade domiciliar; Restaurante Escola; Segurança Alimentar para Idosos; Acolhimento Institucional para Adultos com Deficiência; Instituição de Longa Permanência para Idosos; Repúblicas; Residências Inclusivas; Serviço de Acolhimento Institucional para Crianças e Adolescentes; Centro de capacitação Técnica para Adultos em Situação de Rua; Centro de Referência da Diversidade; Serviço de Medidas Socioeducativas em Meio Aberto; Núcleo de Apoio à Inclusão Social Para Pessoas com Deficiência e Serviço de Inclusão Social e Produtiva.

58.003 PESSOAS ATENDIDAS



36,8%



63,2%

Atendidas nos serviços: Centro de Referência da Cidadania do Idoso; Núcleo de Convivência do Idoso - modalidade Convivência; Núcleo do Migrante; Coordenadoria de Atendimento Permanente e de Emergência; Centro de Acolhida (16h e 24h); Centro de Acolhida com Inserção Produtiva para Adultos II por 24h; Centro de Acolhida Especial para Pessoas em Período de Convalescência; Centro de Acolhida Especial para Idosos; Projeto Especial Família em Foco; Centro de Acolhida para Gestantes, Mães e Bebês; Centro de Acolhida Especial: modalidade Mulheres em Situação de Violência; Centro de Acolhida para Catadores por 24h; Bagageiro; Núcleo de Convivência e Restaurante Comunitário para Adultos em Situação de rua; Núcleo de Convivência para Adultos em Situação de Rua e Serviço de Proteção Social às Crianças e Adolescentes Vítimas de Violência.

98.134 PESSOAS ATENDIDAS

Nos Centros de Referência da Assistência Social e Serviço de Proteção e Atendimento Integral à Família

8.433 FAMÍLIAS ACOMPANHADAS

Nos Centros de Referência Especializada da Assistência Social e nos Serviço de Proteção e Atendimento à Famílias e Indivíduos

58.310 FAMÍLIAS ACOMPANHADAS


Nos Serviços de Assistência Social à Família e Proteção Social (SASF)

5.144 ATENDIMENTOS

Nos Núcleo de Proteção Jurídico-Social e Apoio Psicológico (NPJ)

9.938 PESSOAS ABORDADAS

Pelo Serviço Especializado de Abordagem Social às Pessoas em Situação de Rua.



16,2%



83,8%

14.272 ATENDIMENTOS

Nos serviços: Centro de Defesa e Convivência da Mulher e Espaço de Convivência para Adultos, Crianças e Adolescentes em Situação de Rua (Tenda).



37,2%



62,8%

* Por "Pessoas que permaneceram até o fim do mês" considera-se todos os cidadãos que estavam nos serviços citados no mês anterior, somando os que entraram e descontando os que saíram no mês de referência. Por "Pessoas Atendidas", considera-se as pessoas que foram atendidas, somando as que saíram no mês de referência nos serviços citados. Por "Atendimento", entende-se a soma das atividades realizadas pelas pessoas que passaram pelos serviços citados. Cada agrupamento deste infográfico é, portanto, independente e não pode ser somado por representar notações e cálculos diferentes entre si.

COORDENADORIA DO OBSERVATÓRIO DE POLÍTICAS SOCIAIS

DADOS DE EXECUÇÃO

REDE SOCIOASSISTENCIAL*

AGOSTO DE 2015

118.838 PESSOAS PERMANECERAM ATÉ O FIM DO MÊS



46%



54%

Nos serviços: Centro para Criança e Adolescente; Centro de Desenvolvimento Social e Produtivo para Adolescentes, Jovens e Adultos; Circo Escola; Centro para a Juventude; Clube da Turma; Serviço de Convivência e Fortalecimento de Vínculos; Núcleo de Convivência do Idoso - modalidade domiciliar; Restaurante Escola; Segurança Alimentar para Idosos; Acolhimento Institucional para Adultos com Deficiência; Instituição de Longa Permanência para Idosos; Repúblicas; Residências Inclusivas; Serviço de Acolhimento Institucional para Crianças e Adolescentes; Centro de capacitação Técnica para Adultos em Situação de Rua; Centro de Referência da Diversidade; Serviço de Medidas Socioeducativas em Meio Aberto; Núcleo de Apoio à Inclusão Social Para Pessoas com Deficiência e Serviço de Inclusão Social e Produtiva.

58.341 PESSOAS ATENDIDAS



35,8

%



64,2%

Atendidas nos serviços: Centro de Referência da Cidadania do Idoso; Núcleo de Convivência do Idoso - modalidade Convivência; Núcleo do Migrante; Coordenadoria de Atendimento Permanente e de Emergência; Centro de Acolhida (16h e 24h); Centro de Acolhida com Inserção Produtiva para Adultos II por 24h; Centro de Acolhida Especial para Pessoas em Período de Convalescência; Centro de Acolhida Especial para Idosos; Projeto Especial Família em Foco; Centro de Acolhida para Gestantes, Mães e Bebês; Centro de Acolhida Especial: modalidade Mulheres em Situação de Violência; Centro de Acolhida para Catadores por 24h; Bagageiro; Núcleo de Convivência e Restaurante Comunitário para Adultos em Situação de rua; Núcleo de Convivência para Adultos em Situação de Rua e Serviço de Proteção Social às Crianças e Adolescentes Vítimas de Violência.

89.741 PESSOAS ATENDIDAS

Nos Centros de Referência da Assistência Social e Serviço de Proteção e Atendimento Integral à Família

8.707 FAMÍLIAS ACOMPANHADAS

Nos Centros de Referência Especializada da Assistência Social e nos Serviço de Proteção e Atendimento à Famílias e Indivíduos



60.772 FAMÍLIAS ACOMPANHADAS


Nos Serviços de Assistência Social à Família e Proteção Social (SASF)

4.382 ATENDIMENTOS

Nos Núcleo de Proteção Jurídico-Social e Apoio Psicológico (NPJ)

10.498 PESSOAS ABORDADAS

Pelo Serviço Especializado de Abordagem Social às Pessoas em Situação de Rua.



17%



83%

17.018 ATENDIMENTOS

Nos serviços: Centro de Defesa e Convivência da Mulher e Espaço de Convivência para Adultos, Crianças e Adolescentes em Situação de Rua (Tenda).



35,7%



64,3%

* Por "Pessoas que permaneceram até o fim do mês" considera-se todos os cidadãos que estavam nos serviços citados no mês anterior, somando os que entraram e descontando os que saíram no mês de referência. Por "Pessoas Atendidas", considera-se as pessoas que foram atendidas, somando as que saíram no mês de referência nos serviços citados. Por "Atendimento", entende-se a soma das atividades realizadas pelas pessoas que passaram pelos serviços citados. Cada agrupamento deste infográfico é, portanto, independente e não pode ser somado por representar notações e cálculos diferentes entre si.

COORDENADORIA DO OBSERVATÓRIO DE POLÍTICAS SOCIAIS

DADOS DE EXECUÇÃO

REDE SOCIOASSISTENCIAL*

SETEMBRO DE 2015

119.557 PESSOAS PERMANECERAM ATÉ O FIM DO MÊS



46,1%



53,9%

Nos serviços: Centro para Criança e Adolescente; Centro de Desenvolvimento Social e Produtivo para Adolescentes, Jovens e Adultos; Circo Escola; Centro para a Juventude; Clube da Turma; Serviço de Convivência e Fortalecimento de Vínculos; Núcleo de Convivência do Idoso - modalidade domiciliar; Restaurante Escola; Segurança Alimentar para Idosos; Acolhimento Institucional para Adultos com Deficiência; Instituição de Longa Permanência para Idosos; Repúblicas; Residências Inclusivas; Serviço de Acolhimento Institucional para Crianças e Adolescentes; Centro de capacitação Técnica para Adultos em Situação de Rua; Centro de Referência da Diversidade; Serviço de Medidas Socioeducativas em Meio Aberto; Núcleo de Apoio à Inclusão Social Para Pessoas com Deficiência e Serviço de Inclusão Social e Produtiva.

66.556 PESSOAS ATENDIDAS



34%



66%

Atendidas nos serviços: Centro de Referência da Cidadania do Idoso; Núcleo de Convivência do Idoso - modalidade Convivência; Núcleo do Migrante; Coordenadoria de Atendimento Permanente e de Emergência; Centro de Acolhida (16h e 24h); Centro de Acolhida com Inserção Produtiva para Adultos II por 24h; Centro de Acolhida Especial para Pessoas em Período de Convalescência; Centro de Acolhida Especial para Idosos; Projeto Especial Família em Foco; Centro de Acolhida para Gestantes, Mães e Bebês; Centro de Acolhida Especial: modalidade Mulheres em Situação de Violência; Centro de Acolhida para Catadores por 24h; Bagageiro; Núcleo de Convivência e Restaurante Comunitário para Adultos em Situação de rua; Núcleo de Convivência para Adultos em Situação de Rua e Serviço de Proteção Social às Crianças e Adolescentes Vítimas de Violência.

91.058 PESSOAS ATENDIDAS

Nos Centros de Referência da Assistência Social e Serviço de Proteção e Atendimento Integral à Família

8.868 FAMÍLIAS ACOMPANHADAS

Nos Centros de Referência Especializada da Assistência Social e nos Serviço de Proteção e Atendimento à Famílias e Indivíduos

60.370 FAMÍLIAS ACOMPANHADAS

Nos Serviços de Assistência Social à Família e Proteção Social (SASF)




4.478 ATENDIMENTOS

Nos Núcleo de Proteção Jurídico-Social e Apoio Psicológico (NPJ)

8.990 PESSOAS ABORDADAS

Pelo Serviço Especializado de Abordagem Social às Pessoas em Situação de Rua.



16%



84%

15.899 ATENDIMENTOS

Nos serviços: Centro de Defesa e Convivência da Mulher e Espaço de Convivência para Adultos, Crianças e Adolescentes em Situação de Rua (Tenda).



36,3%



63,7%

* Por "Pessoas que permaneceram até o fim do mês" considera-se todos os cidadãos que estavam nos serviços citados no mês anterior, somando os que entraram e descontando os que saíram no mês de referência. Por "Pessoas Atendidas", considera-se as pessoas que foram atendidas, somando as que saíram no mês de referência nos serviços citados. Por "Atendimento", entende-se a soma das atividades realizadas pelas pessoas que passaram pelos serviços citados. Cada agrupamento deste infográfico é, portanto, independente e não pode ser somado por representar notações e cálculos diferentes entre si.

COORDENADORIA DO OBSERVATÓRIO DE POLÍTICAS SOCIAIS

DADOS DE EXECUÇÃO

REDE SOCIOASSISTENCIAL*

OUTUBRO DE 2015

119.597 PESSOAS PERMANECERAM ATÉ O FIM DO MÊS



46,2%



53,8%

Nos serviços: Centro para Criança e Adolescente; Centro de Desenvolvimento Social e Produtivo para Adolescentes, Jovens e Adultos; Circo Escola; Centro para a Juventude; Clube da Turma; Serviço de Convivência e Fortalecimento de Vínculos; Núcleo de Convivência do Idoso - modalidade domiciliar; Restaurante Escola; Segurança Alimentar para Idosos; Acolhimento Institucional para Adultos com Deficiência; Instituição de Longa Permanência para Idosos; Repúblicas; Residências Inclusivas; Serviço de Acolhimento Institucional para Crianças e Adolescentes; Centro de capacitação Técnica para Adultos em Situação de Rua; Centro de Referência da Diversidade; Serviço de Medidas Socioeducativas em Meio Aberto; Núcleo de Apoio à Inclusão Social Para Pessoas com Deficiência e Serviço de Inclusão Social e Produtiva.

56.677 PESSOAS ATENDIDAS



37,9%



62,1%

Atendidas nos serviços: Centro de Referência da Cidadania do Idoso; Núcleo de Convivência do Idoso - modalidade Convivência; Núcleo do Migrante; Coordenadoria de Atendimento Permanente e de Emergência; Centro de Acolhida (16h e 24h); Centro de Acolhida com Inserção Produtiva para Adultos II por 24h; Centro de Acolhida Especial para Pessoas em Período de Convalescência; Centro de Acolhida Especial para Idosos; Projeto Especial Família em Foco; Centro de Acolhida para Gestantes, Mães e Bebês; Centro de Acolhida Especial: modalidade Mulheres em Situação de Violência; Centro de Acolhida para Catadores por 24h; Bagageiro; Núcleo de Convivência e Restaurante Comunitário para Adultos em Situação de rua; Núcleo de Convivência para Adultos em Situação de Rua e Serviço de Proteção Social às Crianças e Adolescentes Vítimas de Violência.

86.668 PESSOAS ATENDIDAS

Nos Centros de Referência da Assistência Social e Serviço de Proteção e Atendimento Integral à Família

8.650 FAMÍLIAS ACOMPANHADAS

Nos Centros de Referência Especializada da Assistência Social e nos Serviço de Proteção e Atendimento à Famílias e Indivíduos

61.441 FAMÍLIAS ACOMPANHADAS

Nos Serviços de Assistência Social à Família e Proteção Social (SASF)




4.105 ATENDIMENTOS

Nos Núcleo de Proteção Jurídico-Social e Apoio Psicológico (NPJ)

9.240 PESSOAS ABORDADAS

Pelo Serviço Especializado de Abordagem Social às Pessoas em Situação de Rua.



17,1%



82,9%

15.504 ATENDIMENTOS

Nos serviços: Centro de Defesa e Convivência da Mulher e Espaço de Convivência para Adultos, Crianças e Adolescentes em Situação de Rua (Tenda).



28,6%



71,4%

* Por "Pessoas que permaneceram até o fim do mês" considera-se todos os cidadãos que estavam nos serviços citados no mês anterior, somando os que entraram e descontando os que saíram no mês de referência. Por "Pessoas Atendidas", considera-se as pessoas que foram atendidas, somando as que saíram no mês de referência nos serviços citados. Por "Atendimento", entende-se a soma das atividades realizadas pelas pessoas que passaram pelos serviços citados. Cada agrupamento deste infográfico é, portanto, independente e não pode ser somado por representar notações e cálculos diferentes entre si.

COORDENADORIA DO OBSERVATÓRIO DE POLÍTICAS SOCIAIS

DADOS DE EXECUÇÃO

REDE SOCIOASSISTENCIAL*

NOVEMBRO DE 2015

119.652 PESSOAS PERMANECERAM ATÉ O FIM DO MÊS



46%



54%

Nos serviços: Centro para Criança e Adolescente; Centro de Desenvolvimento Social e Produtivo para Adolescentes, Jovens e Adultos; Circo Escola; Centro para a Juventude; Clube da Turma; Serviço de Convivência e Fortalecimento de Vínculos; Núcleo de Convivência do Idoso - modalidade domiciliar; Restaurante Escola; Segurança Alimentar para Idosos; Acolhimento Institucional para Adultos com Deficiência; Instituição de Longa Permanência para Idosos; Repúblicas; Residências Inclusivas; Serviço de Acolhimento Institucional para Crianças e Adolescentes; Centro de capacitação Técnica para Adultos em Situação de Rua; Centro de Referência da Diversidade; Serviço de Medidas Socioeducativas em Meio Aberto; Núcleo de Apoio à Inclusão Social Para Pessoas com Deficiência e Serviço de Inclusão Social e Produtiva.

62.766 PESSOAS ATENDIDAS



36,1%



63,9%

Atendidas nos serviços: Centro de Referência da Cidadania do Idoso; Núcleo de Convivência do Idoso - modalidade Convivência; Núcleo do Migrante; Coordenadoria de Atendimento Permanente e de Emergência; Centro de Acolhida (16h e 24h); Centro de Acolhida com Inserção Produtiva para Adultos II por 24h; Centro de Acolhida Especial para Pessoas em Período de Convalescência; Centro de Acolhida Especial para Idosos; Projeto Especial Família em Foco; Centro de Acolhida para Gestantes, Mães e Bebês; Centro de Acolhida Especial: modalidade Mulheres em Situação de Violência; Centro de Acolhida para Catadores por 24h; Bagageiro; Núcleo de Convivência e Restaurante Comunitário para Adultos em Situação de rua; Núcleo de Convivência para Adultos em Situação de Rua e Serviço de Proteção Social às Crianças e Adolescentes Vítimas de Violência.

83.082 PESSOAS ATENDIDAS

Nos Centros de Referência da Assistência Social e Serviço de Proteção e Atendimento Integral à Família

8.954 FAMÍLIAS ACOMPANHADAS

Nos Centros de Referência Especializada da Assistência Social e nos Serviço de Proteção e Atendimento à Famílias e Indivíduos

61.043 FAMÍLIAS ACOMPANHADAS

Nos Serviços de Assistência Social à Família e Proteção Social (SASF)




4.542 ATENDIMENTOS

Nos Núcleo de Proteção Jurídico-Social e Apoio Psicológico (NPJ)

8.135 PESSOAS ABORDADAS

Pelo Serviço Especializado de Abordagem Social às Pessoas em Situação de Rua.



17,9%



82,1%

16.104 ATENDIMENTOS

Nos serviços: Centro de Defesa e Convivência da Mulher e Espaço de Convivência para Adultos, Crianças e Adolescentes em Situação de Rua (Tenda).



31%



69%

* Por "Pessoas que permaneceram até o fim do mês" considera-se todos os cidadãos que estavam nos serviços citados no mês anterior, somando os que entraram e descontando os que saíram no mês de referência. Por "Pessoas Atendidas", considera-se as pessoas que foram atendidas, somando as que saíram no mês de referência nos serviços citados. Por "Atendimento", entende-se a soma das atividades realizadas pelas pessoas que passaram pelos serviços citados. Cada agrupamento deste infográfico é, portanto, independente e não pode ser somado por representar notações e cálculos diferentes entre si.

COORDENADORIA DO OBSERVATÓRIO DE POLÍTICAS SOCIAIS

DADOS DE EXECUÇÃO

REDE SOCIOASSISTENCIAL*

DEZEMBRO DE 2015

116.205 PESSOAS PERMANECERAM ATÉ O FIM DO MÊS



46,7%



53,3%

Nos serviços: Centro para Criança e Adolescente; Centro de Desenvolvimento Social e Produtivo para Adolescentes, Jovens e Adultos; Circo Escola; Centro para a Juventude; Clube da Turma; Serviço de Convivência e Fortalecimento de Vínculos; Núcleo de Convivência do Idoso - modalidade domiciliar; Restaurante Escola; Segurança Alimentar para Idosos; Acolhimento Institucional para Adultos com Deficiência; Instituição de Longa Permanência para Idosos; Repúblicas; Residências Inclusivas; Serviço de Acolhimento Institucional para Crianças e Adolescentes; Centro de capacitação Técnica para Adultos em Situação de Rua; Centro de Referência da Diversidade; Serviço de Medidas Socioeducativas em Meio Aberto; Núcleo de Apoio à Inclusão Social Para Pessoas com Deficiência e Serviço de Inclusão Social e Produtiva.

59.682 PESSOAS ATENDIDAS



36,7%



63,3%

Atendidas nos serviços: Centro de Referência da Cidadania do Idoso; Núcleo de Convivência do Idoso - modalidade Convivência; Núcleo do Migrante; Coordenadoria de Atendimento Permanente e de Emergência; Centro de Acolhida (16h e 24h); Centro de Acolhida com Inserção Produtiva para Adultos II por 24h; Centro de Acolhida Especial para Pessoas em Período de Convalescência; Centro de Acolhida Especial para Idosos; Projeto Especial Família em Foco; Centro de Acolhida para Gestantes, Mães e Bebês; Centro de Acolhida Especial: modalidade Mulheres em Situação de Violência; Centro de Acolhida para Catadores por 24h; Bagageiro; Núcleo de Convivência e Restaurante Comunitário para Adultos em Situação de rua; Núcleo de Convivência para Adultos em Situação de Rua e Serviço de Proteção Social às Crianças e Adolescentes Vítimas de Violência.

64.845 PESSOAS ATENDIDAS

Nos Centros de Referência da Assistência Social e Serviço de Proteção e Atendimento Integral à Família

8.321 FAMÍLIAS ACOMPANHADAS

Nos Centros de Referência Especializada da Assistência Social e nos Serviço de Proteção e Atendimento à Famílias e Indivíduos



60.554 FAMÍLIAS ACOMPANHADAS


Nos Serviços de Assistência Social à Família e Proteção Social (SASF)

4.201 ATENDIMENTOS

Nos Núcleo de Proteção Jurídico-Social e Apoio Psicológico (NPJ)

8.112 PESSOAS ABORDADAS

Pelo Serviço Especializado de Abordagem Social às Pessoas em Situação de Rua.



19,7%



80,3%

13.059 ATENDIMENTOS

Nos serviços: Centro de Defesa e Convivência da Mulher e Espaço de Convivência para Adultos, Crianças e Adolescentes em Situação de Rua (Tenda).



40%



60%

* Por "Pessoas que permaneceram até o fim do mês" considera-se todos os cidadãos que estavam nos serviços citados no mês anterior, somando os que entraram e descontando os que saíram no mês de referência. Por "Pessoas Atendidas", considera-se as pessoas que foram atendidas, somando as que saíram no mês de referência nos serviços citados. Por "Atendimento", entende-se a soma das atividades realizadas pelas pessoas que passaram pelos serviços citados. Cada agrupamento deste infográfico é, portanto, independente e não pode ser somado por representar notações e cálculos diferentes entre si.