

RELATÓRIO MENSAL DE DADOS DE EXECUÇÃO DA REDE SOCIOASSITENCIAL

Período de Referência: Setembro de 2013.

A Secretaria Municipal de Assistência e Desenvolvimento Social (SMADS) conta com uma rede de 1.187 serviços socioassistenciais conveniados, totalizando 224.148 vagas e 76 unidades estatais (CRAS, CREAS e Centro Pop), que totalizaram 79.623, enquanto a rede conveniada atendeu 194.184 pessoas distribuídas nos atendimentos dos três níveis da Proteção social.

Análise da distribuição dos atendidos por sexo, serviço e tipologia de proteção.

A SMADS atendeu 75.707 mil pessoas do sexo feminino, sendo destas, 61.082 atendidas pela proteção básica¹, 8.095 atendidas pela rede de Proteção Média² e 6.530 usuárias foram atendidas pela rede de Proteção Alta³.

Somam-se a este número, o total de 118.477, usuários atendidos do sexo masculino, distribuídos nos três níveis de proteções da Assistência Social. A rede básica⁴ atendeu 55.702 a Proteção Média⁵ atendeu 31.510 e os serviços da Proteção Alta⁶, atenderam 31.625 usuários.

Desta forma, No mês de **Setembro**, a rede conveniada atendeu 194.184 pessoas, somando a ele, 1.141 atendimentos realizados no Centro de Referência da Diversidade e 272 atendimentos

¹ Centro de Desenvolvimento Social e Produtivo (CEDESP), Centro de Referência da Diversidade, Clube da Turma, Leide das Neves, Centro de referência do Migrante, Centro de Convivência, Centro de Convivência e Fortalecimento de Vínculo Familiar, Núcleo de Convivência do Idoso-NCI, Projeto Municipalização, Centro para Crianças, S.O.S Bombeiros, Adolescentes-CCA, Centro para Juventude (CJ), Centro de Referência do Idoso (CRECI) e Restaurante escola.

² Bagageiro, Espaço de Convivência Criança e Adultos TENDA, Serviço de Abordagem Criança e Adolescente, Centro de Defesa e Convivência da Mulher, Serviço de medida Socioeducativa em meio Aberto-MSE/MA, Núcleo de Capacitação Técnica para Adultos em Situação de Rua, Serviço de Abordagem para Adultos, Núcleo de Convivência para Adultos em Situação de Rua, Núcleo de Convivência e Restaurante Comunitário Adulto, Serviço de Proteção à Criança e Adolescente Vítimas de Violência, Núcleo de Proteção Jurídico-Social e Apoio Psicológico-NPJ, Núcleo de Apoio à Inclusão Social para Pessoas com Deficiência-NAISPD I- II- III, Segurança Alimentar para Idoso.

³ Centro de Reinscrição Produtiva, Centro de Acolhida para Catadores, Centro de Acolhida I e II, República Jovem, Centro de Acolhida Especial para Famílias, Centro de Acolhida para Mulheres em Situação de Violência, Centro de Acolhida Para Gestantes, Mães e bebês, Serviço de Acolhimento Institucional, Centro de Acolhida Especial, Instituição de Longa Permanência para Idosos-ILPI, Centro de Acolhida Especial para Mulheres, Centro de Acolhida Especial para Idoso e Republica para Adultos.

⁴ CEDESP, Centro de Referência da Diversidade, Clube da Turma, Leide das Neves, Centro de referência do Migrante, Centro de Convivência, Centro de Convivência e Fortalecimento de Vínculo Familiar, NCI, Projeto Municipalização, CCA, CJ, CRECI, S.O.S Bombeiro e Restaurante escola.

⁵ Bagageiro, Espaço de Convivência Criança e Adultos- TENDA, Serviço de Abordagem Criança e Adolescente, SMSE/ MA, Núcleo de Capacitação Técnica para Adultos em Situação de Rua, Serviço de Abordagem para Adultos, Núcleo de Convivência para Adultos em Situação de Rua, Núcleo de Convivência e Restaurante Comunitário Adulto, Serviço de Proteção à Criança e Adolescente Vítimas de Violência, NPI, NAISPD I- II- III, Segurança Alimentar para Idoso.

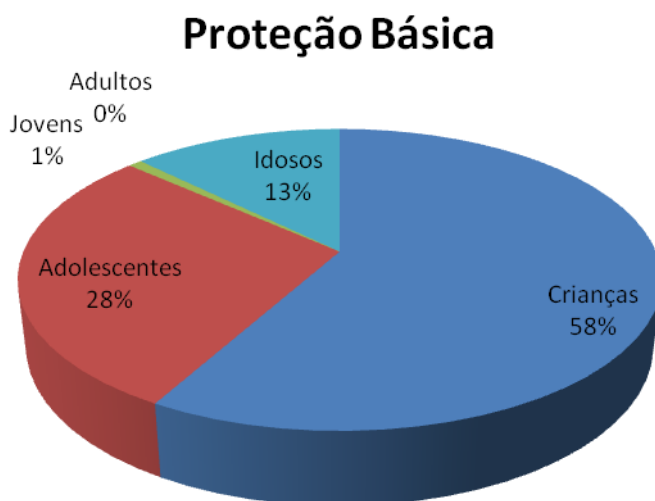
⁶ Centro de Reinscrição Produtiva, Centro de Acolhida para Catadores, Centro de Acolhida I e II, República Jovem, Centro de Acolhida Especial para Famílias Centro de Acolhida para Mulheres em Situação de Violência (neste serviço, pessoas do sexo masculino podem ser atendidas por serem filhos das vítimas, tendo entre 0 e 17 anos), Serviço de Acolhimento Institucional, Centro de Acolhida Especial, ILPI, Centro de Acolhida Especial para Mulheres, Centro de Acolhida Especial para Idoso e Republica para Adultos.

feitos no Bagageiro da cidade, sendo esses últimos dados não contabilizados na divisão de atendimento por sexo. Desta forma, tivemos o total de 195.605 atendimentos na rede conveniada. Já a rede estatal (CRAS, CREAS e Centro Pop) realizou 79.623 **atendimentos**.

A presente análise parte dos dados sistematizados a partir dos instrumentais de dados de execução mensal apresentados pelos serviços conveniados no ato da prestação de contas.

RECORTE DO UNIVERSO TOTAL PARA DETALHAMENTO: Análise da distribuição dos atendidos por sexo, faixa etária e tipologia de serviço.

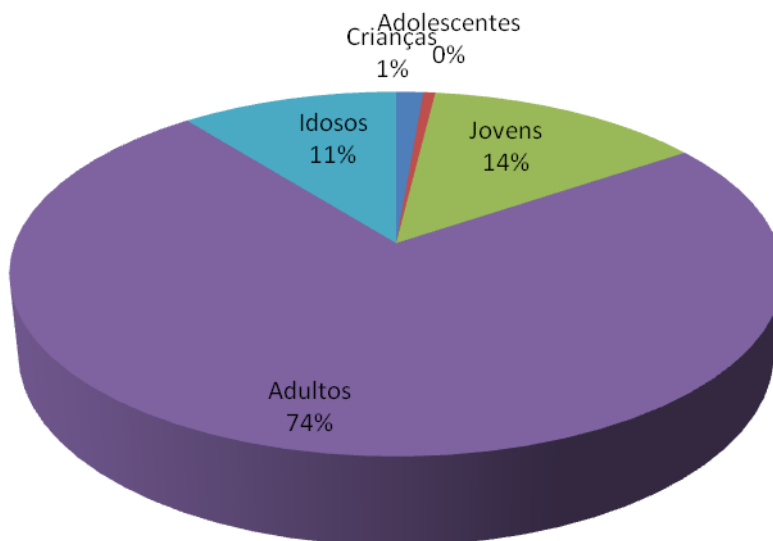
No mês de Setembro, os 474 Centros para Crianças, Adolescentes – CCA, 96 Centro para Juventude – CJ e 98 Núcleo de Convivência para Idosos – NCI da rede conveniada de proteção social básica resultou de 152.715 atendimentos onde, 13% eram de idosos (acima de 60 anos), 58% de crianças (de 0 a 11 anos) e 28% de adolescentes (12 a 17 anos).



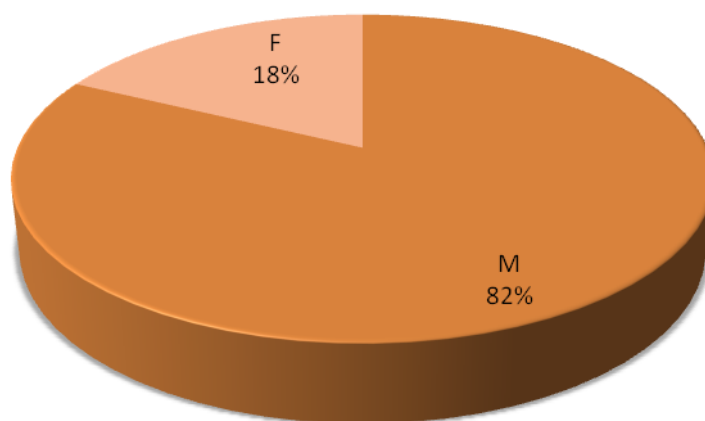
Em Setembro as 8 unidades de Centro Acolhida para Adultos I - 16 horas; os 31 Centro Acolhida para Adultos II – Noite e Centro de Acolhida para Adultos II – Dia, 6 unidades de Centro de Acolhida Especial para Idosos em Sit. Rua; 2 Centro de Acolhida Especial para Famílias e Atenção para Adultos em Situação de Rua, 8 Repúblicas Adultos e Repúblicas para Idosos e 4 convênios de Centro de Acolhida Especial para Mulheres em Situação de Rua totalizaram 21.804 atendimentos. Sendo esses atendimentos 74% Adultos, 11% de idosos, 14% Jovens e 1% crianças. Neste sentido

cabe também verificar que 82% dos atendimentos à população de rua realizada por essas unidades são so sexo masculino.

Atendimento à População em Situação de Rua

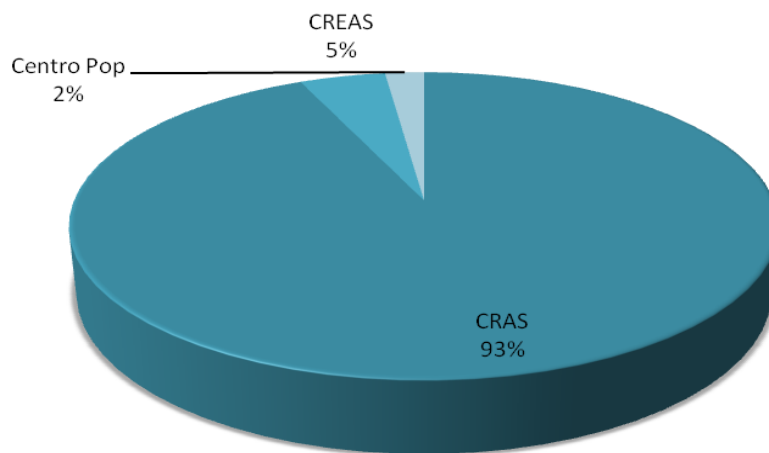


Atendimento à População de Rua por Gênero



Em Setembro de 2013 a rede estatal totalizou 79.623, sendo 93% realizado no CRAS, 5% pelo CREAS e 2% no Centro Pop.

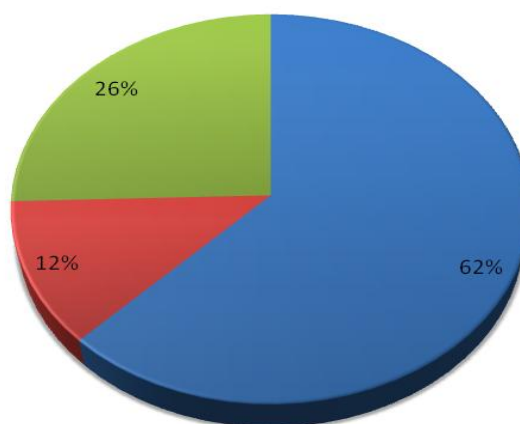
Atendimento - CRAS, CREAS, Centro Pop



Com base neste recorte de serviços em Setembro de 2013 a rede conveniada totalizou 152.715 atendimentos, sendo 62% de Proteção Básica, 12% de Proteção Especial de Alta Complexidade e 26% de Proteção Especial de Média Complexidade.

Atendimento por Proteção Social

■ Proteção Básica ■ Proteção Especial Média ■ Proteção Especial Alta



Atendimento por Tipo de Serviço		
Pop Rua	35.612	23%
Abordagem	7.880	5%
CCA	72.525	47%
CJ	10.755	7%
NCI	12.019	8%
Medidas Socioeducativas	6.118	4%
Proteção às Vítimas de Violência	1.041	1%
Núcleo Pessoas c/ Deficiência	2.309	2%
Defesa e Convivência Mulher	1.159	1%
ILPI	236	0%
Acolhida Mulheres em sit. Violência	32	0%
República Jovem	32	0%
SAICA	2.997	2%
TOTAL	152.715	100%

Raio X

Setembro 2013

Programa	Esfera Governamental	Nº Famílias Beneficiadas	Média de benefício
Bolsa Família	Federal	287.562	R\$ 127,34
Renda Mínima	Municipal	89.132	R\$ 127,63
Renda Cidadã	Estadual	25.147	R\$ 80,00
Programa	Esfera Governamental	Nº Pessoas Beneficiadas	
PETI*	Federal	1.122	
Ação Jovem	Estadual	9.064	R\$ 80,00

Programa	Esfera Governamental	Valor
Bolsa Família	Federal	R\$ 36.618.348,00
Renda Mínima	Municipal	R\$ 11.375.902,00
Renda Cidadã	Estadual	R\$ 2.011.760,00
Ação Jovem	Estadual	R\$ 725.120,00

FONTE: Folhas de pagamento dos PTRs - SETEMBRO/2013

Elaboração: SMADS/CGB

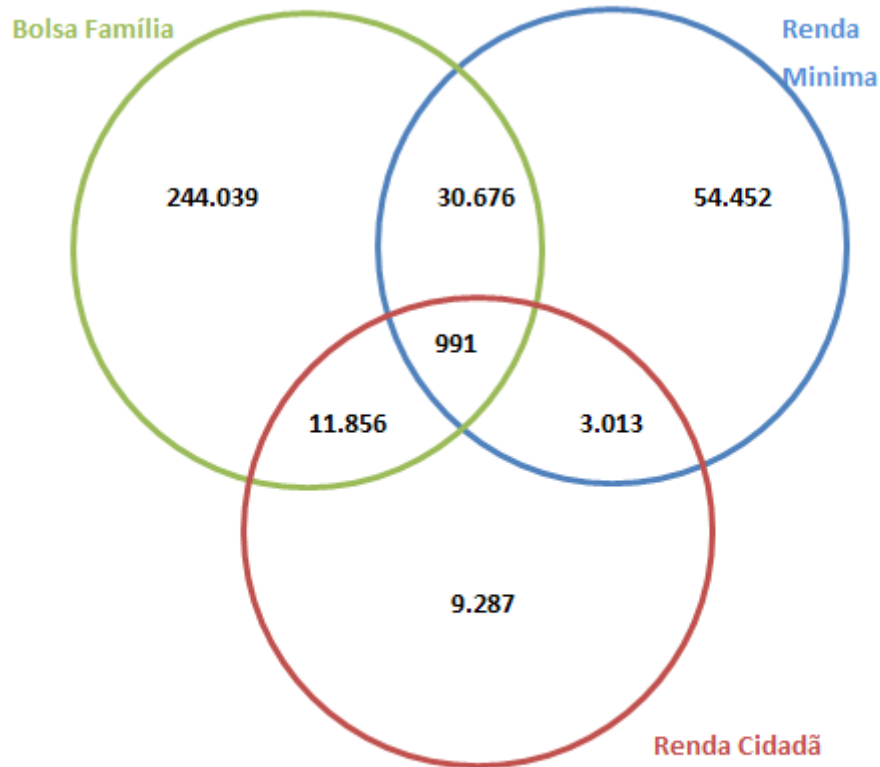
*Os valores transferidos pelo PETI estão dentro da folha de pagamento do PBF.

A respeito dos Programas de Transferência de Renda, o Bolsa Família, de esfera Federal, registrou 287.562 famílias beneficiadas; Renda mínima 89.132 e Renda Cidadã 25.147, de esfera Municipal e Estadual, respectivamente. A respeito da média dos benefícios, R\$ 127,34 está para o Bolsa Família, R\$127,63 para o Renda Mínima e R\$ 80,00 para o Renda Cidadã.

Os programas direcionados às crianças e adolescentes totalizaram 10.186 pessoas beneficiadas, sendo 1.122 pelo programa PETI e 9.064 pelo Ação Jovem.

Para estes programas, é destinado um total de R\$R\$ 50.731.130,00, sendo R\$ 36.618.348,00 para o Bolsa Família, R\$ 11.375.902,00 para o Renda Mínima, R\$ 2.011.760,00 para o Renda Cidadã e R\$ 725.120,00 para o Ação Jovem. Cada qual com repasse de verba de acordo com sua esfera de governo.

Dos programas destinados às famílias, 30.676 são beneficiárias dos programas Bolsa família e Renda Mínima, 11.856 pelo Bolsa Família e Renda Cidadã, 3.013 pelo Renda Mínima e Renda Cidadã. 991 são beneficiárias dos três programas: Bolsa Família, Renda Mínima e Renda Cidadã. Das famílias que recebem apenas um benefício, 244.039 estão no programa Bolsa Família, 54.452 no Renda Mínima e 9.287 no Renda Cidadã, como específica gráfico abaixo.



FONTE: Folhas de pagamento dos PTRs - SETEMBRO/2013
Elaboração: SMADS/CGB

FICHA TÉCNICA

Carolina Teixeira Nakagawa Lanfranchi
Coordenadora Geral – Coordenadoria de Observatório
de Políticas Sociais/SMADS

Priscila Barbosa Coelho
Técnica de CMA

Viviane Canecchio Ferreirinho
Coordenadora do Centro de Monitoramento e
Avaliação da Rede Socioassistencial (CMA)

Renato Souza Cintra
Técnico de CMA

Cláudia Moreno da Silveira
Técnica de CMA

Talita Santos Kozan
Técnica de CMA

Elenice Tobo de Freitas
Técnica de CMA

ESTAGIÁRIOS
Ana Maria Fernandes Cardoso
Gabriela de Jesus Nunes
Pedro Augusto Chizzolini Lonel
Ramon Taniguchi Piretti Brandão

Ênin Aline Medeiros Segurado
Técnica de CMA