

RELATÓRIO MENSAL DE DADOS DE EXECUÇÃO DA REDE SOCIOASSITENCIAL

Período de Referência: Julho de 2013.

A Secretaria Municipal de Assistência e Desenvolvimento Social (SMADS) conta com uma rede de 1.183 serviços socioassistenciais conveniados e 76 unidades estatais (CRAS, CREAS e Centro Pop), que totalizaram 77.218, enquanto a rede conveniada enquanto a rede convênida atendeu 169.405 pessoas distribuídas nos atendimentos dos três níveis da Proteção social.

Análise da distribuição dos atendidos por sexo, serviço e tipologia de proteção.

A SMADS atendeu 72.282 mil pessoas do sexo feminino, sendo destas, 60.430 atendidas pela proteção básica¹, 7.689 atendidas pela rede de Proteção Média² e 4.163 usuárias foram atendidas pela rede de Proteção Alta³.

Somam-se a este número, o total de 97.123, usuários atendidos do sexo masculino, distribuídos nos três níveis de proteções da Assistência Social. A rede básica⁴ atendeu 55.617 a Proteção Média⁵ atendeu 27.721 e os serviços da Proteção Alta⁶, atenderam 13.785 usuários.

Desta forma, no mês de **Julho**, a rede conveniada atendeu 169.405 pessoas, somando a ele, 1.061 atendimentos realizados no Centro de Referência da Diversidade e 272 atendimentos feitos

¹ Centro de Desenvolvimento Social e Produtivo (CEDESP), Centro de Referência da Diversidade, Clube da Turma, Leide das Neves, Centro de referência do Migrante, Centro de Convivência, Centro de Convivência e Fortalecimento de Vínculo Familiar, Núcleo de Convivência do Idoso-NCI, Projeto Municipalização, Centro para Crianças, S.O.S Bombeiros, Adolescentes-CCA, Centro para Juventude (CJ), Centro de Referência do Idoso (CRECI) e Restaurante escola.

² Bagageiro, Espaço de Convivência Criança e Adultos TENDA, Serviço de Abordagem Criança e Adolescente, Centro de Defesa e Convivência da Mulher, Serviço de medida Socioeducativa em meio Aberto-MSE/MA, Núcleo de Capacitação Técnica para Adultos em Situação de Rua, Serviço de Abordagem para Adultos, Núcleo de Convivência para Adultos em Situação de Rua, Núcleo de Convivência e Restaurante Comunitário Adulto, Serviço de Proteção à Criança e Adolescente Vítimas de Violência, Núcleo de Proteção Jurídico-Social e Apoio Psicológico-NPJ, Núcleo de Apoio à Inclusão Social para Pessoas com Deficiência-NAISPD I- II- III, Segurança Alimentar para Idoso.

³ Centro de Reinscrição Produtiva, Centro de Acolhida para Catadores, Centro de Acolhida I e II, República Jovem, Centro de Acolhida Especial para Famílias, Centro de Acolhida para Mulheres em Situação de Violência, Centro de Acolhida Para Gestantes, Mães e bebês, Serviço de Acolhimento Institucional, Centro de Acolhida Especial, Instituição de Longa Permanência para Idosos-ILPI, Centro de Acolhida Especial para Mulheres, Centro de Acolhida Especial para Idoso e Republica para Adultos.

⁴ CEDESP, Centro de Referência da Diversidade, Clube da Turma, Leide das Neves, Centro de referência do Migrante, Centro de Convivência, Centro de Convivência e Fortalecimento de Vínculo Familiar, NCI, Projeto Municipalização, CCA, CJ, CRECI, S.O.S Bombeiro e Restaurante escola.

⁵ Bagageiro, Espaço de Convivência Criança e Adultos- TENDA, Serviço de Abordagem Criança e Adolescente, SMSE/ MA, Núcleo de Capacitação Técnica para Adultos em Situação de Rua, Serviço de Abordagem para Adultos, Núcleo de Convivência para Adultos em Situação de Rua, Núcleo de Convivência e Restaurante Comunitário Adulto, Serviço de Proteção à Criança e Adolescente Vítimas de Violência, NPJ, NAISPD I- II- III, Segurança Alimentar para Idoso.

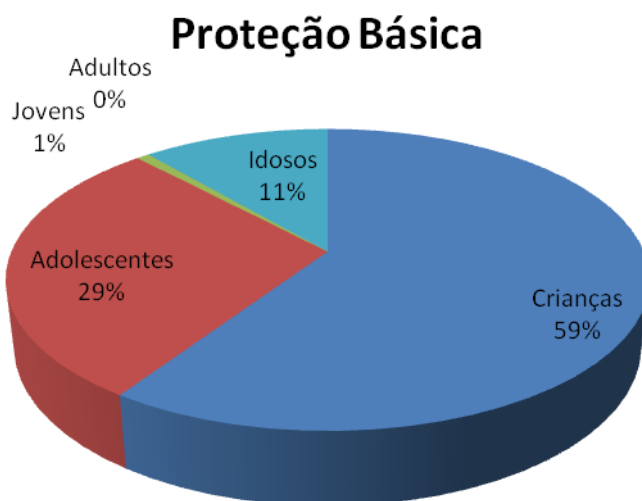
⁶ Centro de Reinscrição Produtiva, Centro de Acolhida para Catadores, Centro de Acolhida I e II, República Jovem, Centro de Acolhida Especial para Famílias Centro de Acolhida para Mulheres em Situação de Violência (neste serviço, pessoas do sexo masculino podem ser atendidas por serem filhos das vítimas, tendo entre 0 e 17 anos), Serviço de Acolhimento Institucional, Centro de Acolhida Especial, ILPI, Centro de Acolhida Especial para Mulheres, Centro de Acolhida Especial para Idoso e Republica para Adultos.

pelo Bagageiro da cidade, sendo esses últimos dados não contabilizados na divisão de atendimento por sexo. Desta forma, tivemos o total de 170.738 atendimentos na rede conveniada. Já a rede estatal (CRAS, CREAS e Centro Pop) realizou 77.218 **atendimentos**.

A presente análise parte dos dados sistematizados a partir dos instrumentais de dados de execução mensal apresentados pelos serviços conveniados no ato da prestação de contas.

RECORTE DO UNIVERSO TOTAL PARA DETALHAMENTO: Análise da distribuição dos atendidos por sexo, faixa etária e tipologia de serviço.

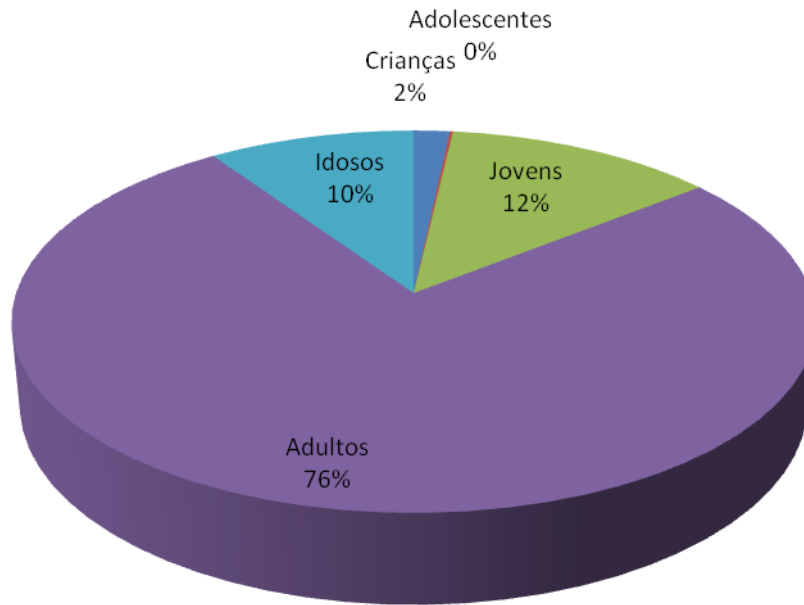
No mês de Julho, os 472 Centro para Crianças, Adolescentes – CCA, 96 Centro para Juventude – CJ e 97 Núcleo de Convivência para Idosos – NCI da rede conveniada de proteção social básica resultou de 92.538 atendimentos onde, 11% eram de idosos (acima de 60 anos), 59% de crianças (de 0 a 11 anos) e 29% de adolescentes (12 a 17 anos).



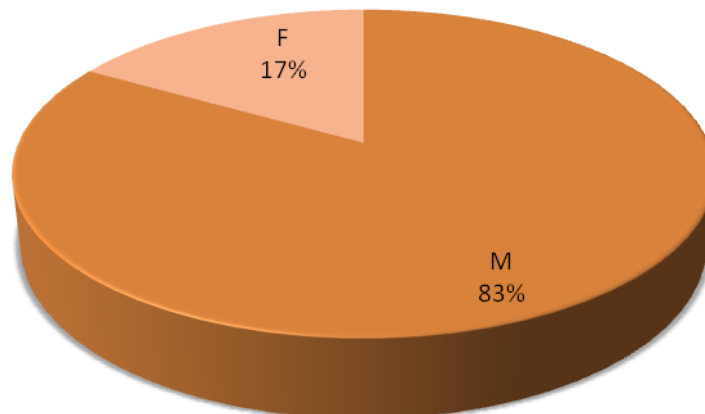
Em Julho as 7 unidades de Centro Acolhida para Adultos I - 16 horas; os 31 Centro Acolhida para Adultos II – Noite e Centro de Acolhida para Adultos II – Dia, 6 unidades de Centro de Acolhida Especial para Idosos em Sit. Rua; 2 Centro de Acolhida Especial para Famílias e Atenção para Adultos em Situação de Rua, 7 Repúblicas Adultos e Repúblicas para Idosos e 4 convênios de Centro de Acolhida Especial para Mulheres em Situação de Rua totalizaram 30.106 atendimentos. Sendo esses atendimentos 76% Adultos, 10% de idosos, 12% Jovens e 2% crianças. Neste sentido

cabe também verificar que 83% dos atendimentos à população de rua realizada por essas unidades são so sexo masculino.

Atendimento à População em Situação de Rua

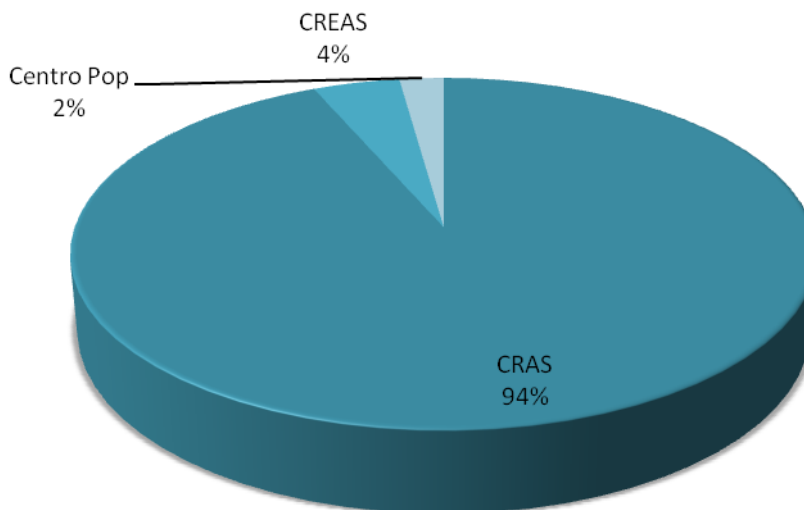


Atendimento à População de Rua por Gênero



Em Julho de 2013 a rede estatal totalizou 77.218, sendo 94% realizado no CRAS, 4% pelo CREAS e 2% no Centro Pop.

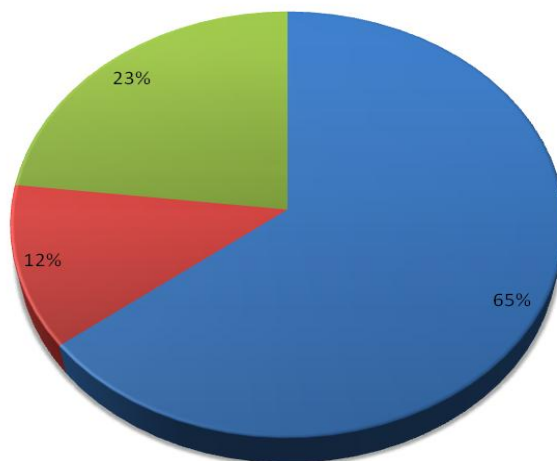
Atendimento - CRAS, CREAS, Centro Pop



Com base neste recorte de serviços em Julho de 2013 a rede conveniada totalizou 143.539 atendimentos, sendo 65% de Proteção Básica, 23% de Proteção Especial de Alta Complexidade e 12% de Proteção Especial de Média Complexidade.

Atendimento por Proteção Social

■ Proteção Básica ■ Proteção Especial Média ■ Proteção Especial Alta



Atendimento por Tipo de Serviço		
Pop Rua	30.106	21%
Abordagem	6.909	5%
CCA	71.698	50%
CJ	10.451	7%
NCI	10.389	7%
Medidas Socioeducativas	6.281	4%
Proteção às Vítimas de Violência	1.097	1%
Núcleo Pessoas c/ Deficiência	2.427	2%
Defesa e Convivência Mulher	1.078	1%
ILPI	208	0%
Acolhida Mulheres em sit. Violência	46	0%
República Jovem	30	0%
SAICA	2.819	2%
TOTAL	143.539	100%

Raio X Julho 2013

Programa	Esfera Governamental	Nº Famílias Beneficiadas	Média de benefício
Bolsa Família	Federal	285.954	R\$ 127,20
Renda Mínima	Municipal	89.388	R\$ 127,30
Renda Cidadã	Estadual	25.410	R\$ 80,00
Programa	Esfera Governamental	Nº Pessoas Beneficiadas	
PETI*	Federal	1.122	
Ação Jovem	Estadual	7.196	R\$ 80,00

Programa	Esfera Governamental	Valor
Bolsa Família	Federal	R\$ 36.373.424,00
Renda Mínima	Municipal	R\$ 11.379.150,00
Renda Cidadã	Estadual	R\$ 2.032.800,00
Ação Jovem	Estadual	R\$ 575.680,00

FONTE: Folhas de pagamento dos PTRs - JULHO/2013

Elaboração: SMADS/CGB

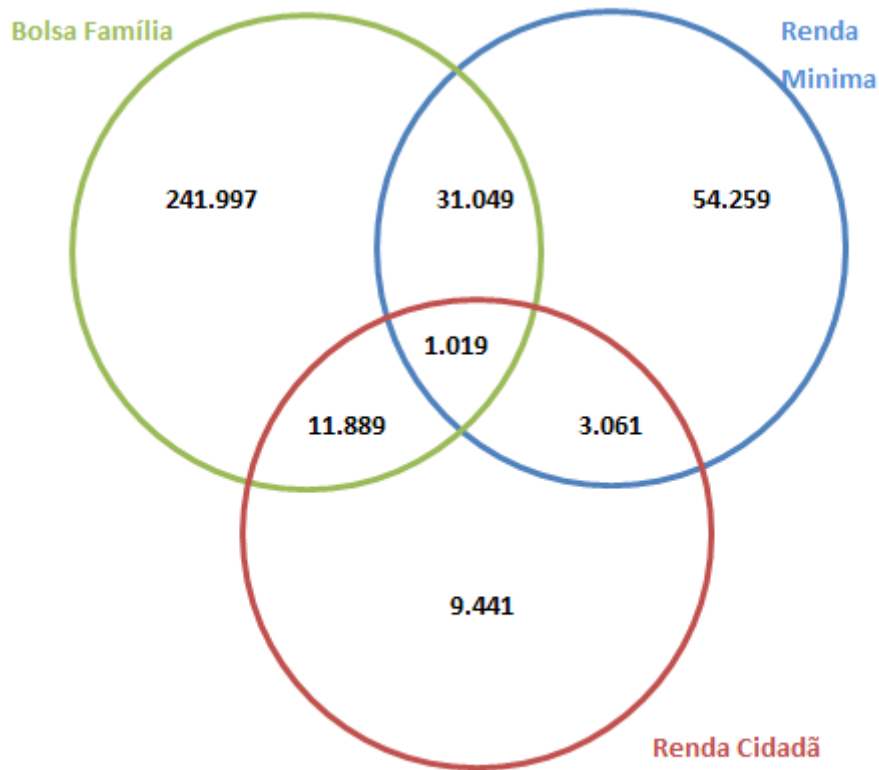
*Os valores transferidos pelo PETI estão dentro da folha de pagamento do PBF.

A respeito dos Programas de Transferência de Renda, o Bolsa Família, de esfera Federal, registrou 285.954 famílias beneficiadas; Renda mínima 89.388 e Renda Cidadã 25.410, de esfera Municipal e Estadual, respectivamente. A respeito da média dos benefícios, R\$ 127,20 está para o Bolsa Família, R\$127,30 para o Renda Mínima e R\$ 80,00 para o Renda Cidadã.

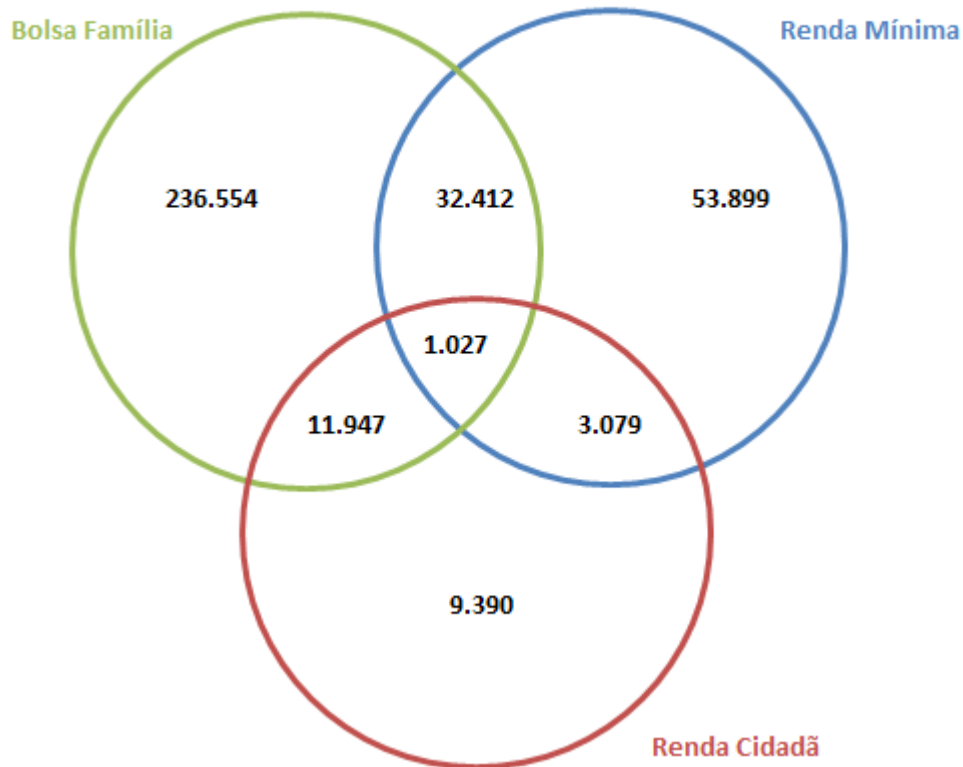
Os programas direcionados às crianças e adolescentes totalizaram 8.318 pessoas beneficiadas, sendo 1.122 pelo programa PETI e 7.196 pelo Ação Jovem.

Para estes programas, é destinado um total de R\$ R\$ 50.361.054,00, sendo R\$ 36.373.424,00 para o Bolsa Família, R\$ 11.379.150,00 para o Renda Mínima, R\$ 2.032.800,00 para o Renda Cidadã e R\$ 575.680,00 para o Ação Jovem. Cada qual com repasse de verba de acordo com sua esfera de governo.

Dos programas destinados às famílias, 31.049 são beneficiárias dos programas Bolsa família e Renda Mínima, 11.889 pelo Bolsa Família e Renda Cidadã, 3.061 pelo Renda Mínima e Renda Cidadã. 1.019 são beneficiárias dos três programas: Bolsa Família, Renda Mínima e Renda Cidadã. Das famílias que recebem apenas um benefício, 241.997 estão no programa Bolsa Família, 54.259 no Renda Mínima e 9.441 no Renda Cidadã, como específica gráfico abaixo.



FONTE: Folhas de pagamento dos PTRs - JULHO/2013
Elaboração: SMADS/CGB



FICHA TÉCNICA

Carolina Teixeira Nakagawa Lanfranchi
Coordenadora Geral – Coordenadoria de Observatório
de Políticas Sociais/SMADS

Viviane Canecchio Ferreirinho
Coordenadora do Centro de Monitoramento e
Avaliação da Rede Socioassistencial (CMA)

Cláudia Moreno da Silveira
Técnica de CMA

Elenice Tobo de Freitas
Técnica de CMA

Ênin Aline Medeiros Segurado
Técnica de CMA

Pierre Rinco
Técnico de CMA

Priscila Barbosa Coelho
Técnica de CMA

Renato Souza Cintra
Técnico de CMA

Talita Santos Kozan
Técnica de CMA

ESTAGIÁRIOS

Ana Maria Fernandes Cardoso
Gabriela de Jesus Nunes
Pedro Augusto Chizzolini Lonel
Ramon Taniguchi Piretti Brandão
Elenice Tobo de Freitas