

# RELATÓRIO MENSAL DE DADOS DE EXECUÇÃO DA REDE SOCIOASSITENCIAL

Período de Referência: Dezembro de 2013.

A Secretaria Municipal de Assistência e Desenvolvimento Social (SMADS) conta com uma rede de 1.178 serviços socioassistenciais conveniados e 75 unidades estatais (CRAS, CREAS e Centro Pop), que totalizaram 78.443 atendimentos, enquanto a rede conveniada totalizou 189.334 de pessoas distribuídas nos atendimentos dos três níveis da Proteção social.

## Análise da distribuição dos atendidos por sexo, serviço e tipologia de proteção.

A SMADS atendeu 77.342 mil pessoas do sexo feminino, sendo destas, 60.650 atendidas pela proteção básica<sup>1</sup>, 10.429 atendidas pela rede de Proteção Média<sup>2</sup> e 6.663 usuárias foram atendidas pela rede de Proteção Alta<sup>3</sup>.

Somam-se a este número, o total de 111.592, usuários atendidos do sexo masculino, distribuídos nos três níveis de proteções da Assistência Social. A rede básica<sup>4</sup> atendeu 55.195 a Proteção Média<sup>5</sup> atendeu 34.206 e os serviços da Proteção Alta<sup>6</sup>, atenderam 22.191 usuários. Desta forma, No mês de **Dezembro**, a rede conveniada atendeu 189.334 pessoas, somando a ele, 893 atendimentos realizados no Centro de Referência da Diversidade e 272 atendimentos feitos no

<sup>1</sup> Centro de Desenvolvimento Social e Produtivo (CEDESP), Centro de Referência da Diversidade, Clube da Turma, Leide das Neves, Centro de referência do Migrante, Centro de Convivência, Centro de Convivência e Fortalecimento de Vínculo Familiar, Núcleo de Convivência do Idoso-NCI, Projeto Municipalização, Centro para Crianças, S.O.S Bombeiros, Adolescentes-CCA, Centro para Juventude (CJ), Centro de Referência do Idoso (CRECI) e Restaurante escola.

<sup>2</sup> Bagageiro, Espaço de Convivência Criança e Adultos TENDA, Serviço de Abordagem Criança e Adolescente, Centro de Defesa e Convivência da Mulher, Serviço de medida Socioeducativa em meio Aberto-MSE/MA, Núcleo de Capacitação Técnica para Adultos em Situação de Rua, Serviço de Abordagem para Adultos, Núcleo de Convivência para Adultos em Situação de Rua, Núcleo de Convivência e Restaurante Comunitário Adulto, Serviço de Proteção à Criança e Adolescente Vítimas de Violência, Núcleo de Proteção Jurídico-Social e Apoio Psicológico-NPJ, Núcleo de Apoio à Inclusão Social para Pessoas com Deficiência-NAISPD I- II- III, Segurança Alimentar para Idoso.

<sup>3</sup> Centro de Reinscrição Produtiva, Centro de Acolhida para Catadores, Centro de Acolhida I e II, República Jovem, Centro de Acolhida Especial para Famílias, Centro de Acolhida para Mulheres em Situação de Violência, Centro de Acolhida Para Gestantes, Mães e bebês, Serviço de Acolhimento Institucional, Centro de Acolhida Especial, Instituição de Longa Permanência para Idosos-ILPI, Centro de Acolhida Especial para Mulheres, Centro de Acolhida Especial para Idoso e Republica para Adultos.

<sup>4</sup> CEDESP, Centro de Referência da Diversidade, Clube da Turma, Leide das Neves, Centro de referência do Migrante, Centro de Convivência, Centro de Convivência e Fortalecimento de Vínculo Familiar, NCI, Projeto Municipalização, CCA, CJ, CRECI, S.O.S Bombeiro e Restaurante escola.

<sup>5</sup> Bagageiro, Espaço de Convivência Criança e Adultos- TENDA, Serviço de Abordagem Criança e Adolescente, SMSE/ MA, Núcleo de Capacitação Técnica para Adultos em Situação de Rua, Serviço de Abordagem para Adultos, Núcleo de Convivência para Adultos em Situação de Rua, Núcleo de Convivência e Restaurante Comunitário Adulto, Serviço de Proteção à Criança e Adolescente Vítimas de Violência, NPJ, NAISPD I- II- III, Segurança Alimentar para Idoso.

<sup>6</sup> Centro de Reinscrição Produtiva, Centro de Acolhida para Catadores, Centro de Acolhida I e II, República Jovem, Centro de Acolhida Especial para Famílias Centro de Acolhida para Mulheres em Situação de Violência (neste serviço, pessoas do sexo masculino podem ser atendidas por serem filhos das vítimas, tendo entre 0 e 17 anos), Serviço de Acolhimento Institucional, Centro de Acolhida Especial, ILPI, Centro de Acolhida Especial para Mulheres, Centro de Acolhida Especial para Idoso e Republica para Adultos.

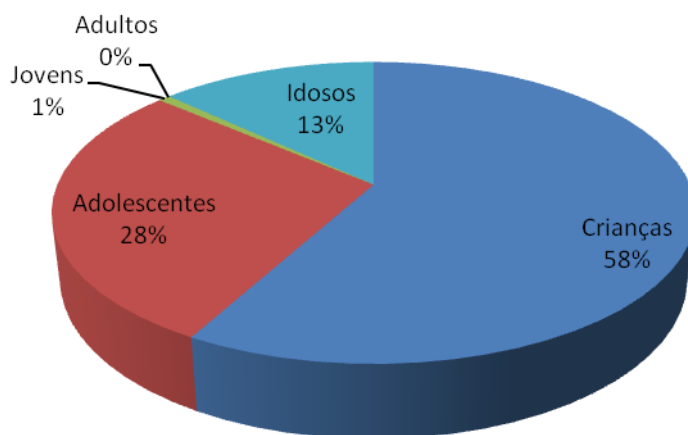
Bagageiro da cidade, sendo esses últimos dados não contabilizados na divisão de atendimento por sexo. Desta forma, tivemos o total de 190.499 atendimentos na rede conveniada. Já a rede estatal e a rede estatal (CRAS, CREAS e Centro Pop) realizaram 78.443 **atendimentos**.

A presente análise parte dos dados sistematizados a partir dos instrumentais de dados de execução mensal apresentados pelos serviços conveniados no ato da prestação de contas.

**RECORTE DO UNIVERSO TOTAL PARA DETALHAMENTO: Análise da distribuição dos atendidos por sexo, faixa etária e tipologia de serviço.**

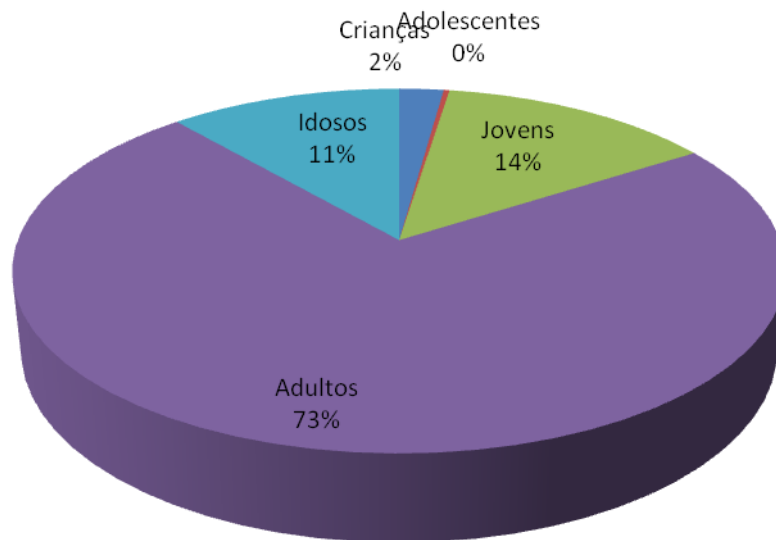
No mês de Dezembro, os 473 Centros para Crianças, Adolescentes – CCA, 94 Centro para Juventude – CJ e 98 Núcleo de Convivência para Idosos – NCI da rede conveniada de proteção social básica resultou de 85.172 atendimentos onde, 13% eram de idosos (acima de 60 anos), 58% de crianças (de 0 a 11 anos) e 28% de adolescentes (12 a 17 anos).

### Proteção Básica

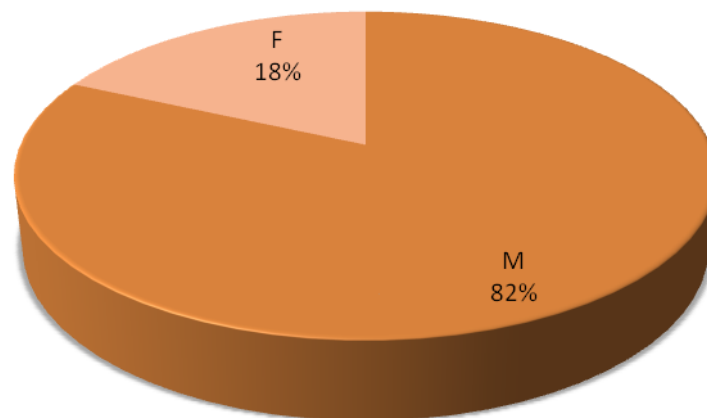


Em Dezembro as 8 unidades de Centro Acolhida para Adultos I - 16 horas; os 30 Centro Acolhida para Adultos II – Noite e Centro de Acolhida para Adultos II – Dia, 6 unidades de Centro de Acolhida Especial para Idosos em Sit. Rua; 2 Centro de Acolhida Especial para Famílias e Atenção para Adultos em Situação de Rua, 8 Repúblicas Adultos e Repúblicas para Idosos e 4 convênios de Centro de Acolhida Especial para Mulheres em Situação de Rua totalizaram 24.436 atendimentos. Sendo esses atendimentos 73% Adultos, 11% de idosos, 14% Jovens e 2% crianças. Neste sentido cabe também verificar que 82% dos atendimentos à população de rua realizada por essas unidades são so sexo masculino.

### Atendimento à População em Situação de Rua

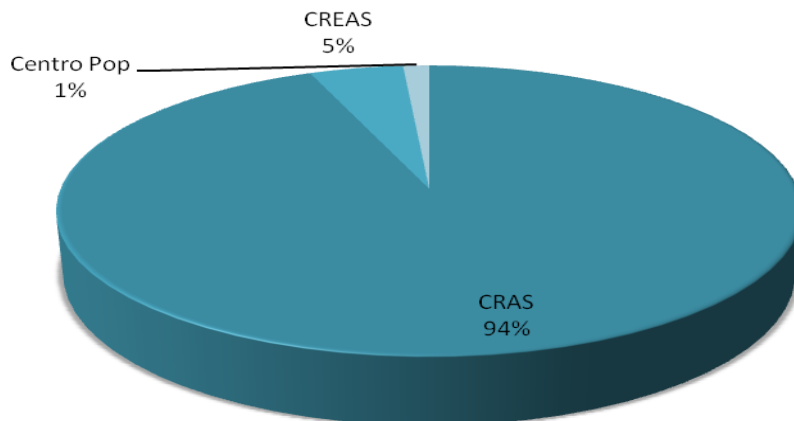


### Atendimento à População de Rua por Gênero



Da mesma forma, a rede estatal totalizou 78.263, sendo 94% realizado no CRAS, 5% pelo CREAS e 1% no Centro Pop.

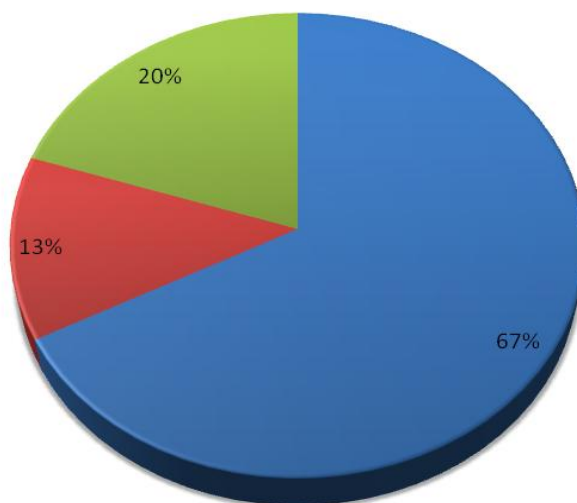
### Atendimento - CRAS, CREAS, Centro Pop



Com base neste recorte de serviços em, a rede conveniada totalizou 139.395 atendimentos, sendo 67% de Proteção Básica, 20% de Proteção Especial de Alta Complexidade e 13% de Proteção Especial de Média Complexidade.

### Atendimento por Proteção Social

■ Proteção Básica ■ Proteção Especial Média ■ Proteção Especial Alta



Atendimento por Tipo de Serviço		
Pop Rua	24.436	18%
Abordagem	7.273	5%
CCA	71.545	51%
CJ	10.082	7%
NCI	12.224	9%
Medidas Socioeducativas	6.206	4%
Proteção às Vítimas de Violência	1.025	1%
Núcleo Pessoas c/ Deficiência	2.121	2%
Defesa e Convivência Mulher	1.161	1%
ILPI	252	0%
Acolhida Mulheres em sit. Violência	63	0%
República Jovem	34	0%
SAICA	2.973	2%
<b>TOTAL</b>	<b>139.395</b>	<b>100%</b>

## Raio X

### Dezembro 2013

Programa	Esfera Governamental	Nº Famílias Beneficiadas	Média de benefício
Bolsa Família	Federal	348.263	R\$ 125,31
Renda Mínima	Municipal	59.946	R\$ 113,17
Renda Cidadã	Estadual	25.315	R\$ 80,00
Programa	Esfera Governamental	Nº Pessoas Beneficiadas	
PETI*	Federal	1.122	
Ação Jovem	Estadual	9.628	R\$ 80,00

Programa	Esfera Governamental	Valor
Bolsa Família	Federal	R\$ 43.640.812,00
Renda Mínima	Municipal	R\$ 6.783.872,00
Renda Cidadã	Estadual	R\$ 2.025.200,00
Ação Jovem	Estadual	R\$ 770.240,00

FONTE: Folhas de pagamento dos PTRs - DEZEMBRO/2013

Elaboração: SMADS/CGB

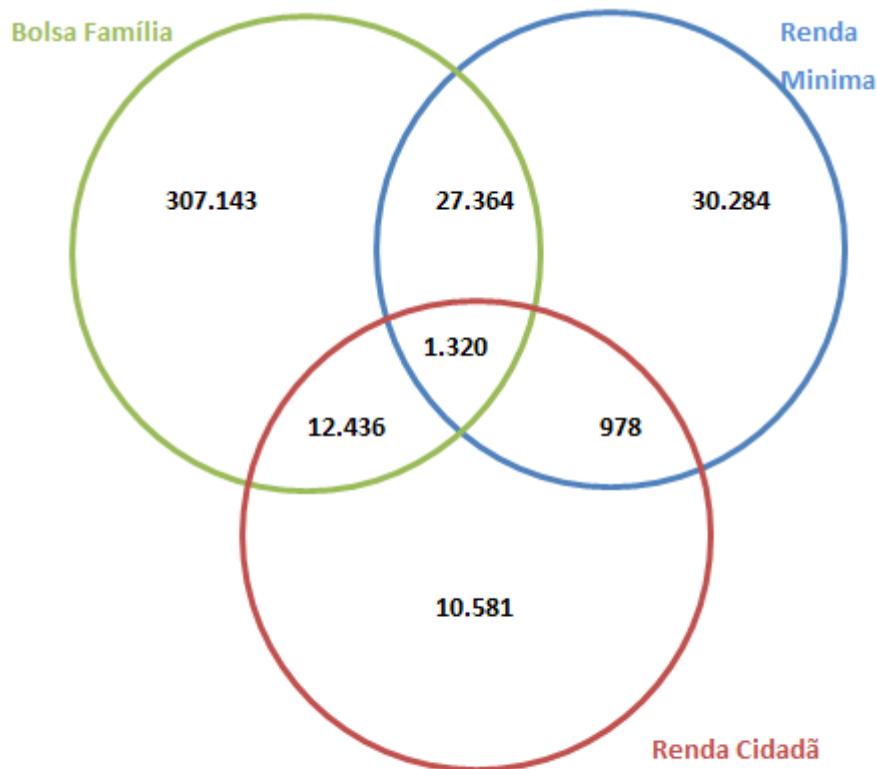
\*Os valores transferidos pelo PETI estão dentro da folha de pagamento do PBF.

A respeito dos Programas de Transferência de Renda, o Bolsa Família, de esfera Federal, registrou 348.263 famílias beneficiadas; Renda mínima 59.946 e Renda Cidadã 25.315, de esfera Municipal e Estadual, respectivamente.

Os programas direcionados às crianças e adolescentes totalizaram 10.750 pessoas beneficiadas, sendo 1.122 pelo programa PETI e 9.628 pelo Ação Jovem.

Para estes programas, é destinado um total de R\$R\$ 53.220.124,00, sendo R\$ 43.640.812,00 para o Bolsa Família, R\$ 6.783.872,00 para o Renda Mínima, R\$ 2.025.200,00 para o Renda Cidadã e R\$ 770.240,00 para o Ação Jovem. Cada qual com repasse de verba de acordo com sua esfera de governo.

Dos programas destinados às famílias, 27.364 são beneficiárias dos programas Bolsa família e Renda Mínima, 12.436 pelo Bolsa Família e Renda Cidadã, 978 pelo Renda Mínima e Renda Cidadã. 1.320 são beneficiárias dos três programas: Bolsa Família, Renda Mínima e Renda Cidadã. Das famílias que recebem apenas um benefício, 307.143 estão no programa Bolsa Família, 30.284 no Renda Mínima e 10.581 no Renda Cidadã, como específica gráfico abaixo.



FONTE: Folhas de pagamento dos PTRs - DEZEMBRO/2013  
Elaboração: SMADS/CGB

## FICHA TÉCNICA

**Carolina Teixeira Nakagawa Lanfranchi**  
Coordenadora Geral – Coordenadoria de Observatório  
de Políticas Sociais/SMADS

**Viviane Canecchio Ferreirinho**  
Coordenadora do Centro de Monitoramento e  
Avaliação da Rede Socioassistencial (CMA)

**Cláudia Moreno da Silveira**  
Técnica de CMA

**Elenice Tobo de Freitas**  
Técnica de CMA

**Ênin Aline Medeiros Segurado**  
Técnica de CMA

**Priscila Barbosa Coelho**  
Técnica de CMA

**Renato Souza Cintra**  
Técnico de CMA

**Talita Santos Kozan**  
Técnica de CMA

### ESTAGIÁRIOS

Ana Maria Fernandes Cardoso  
Gabriela de Jesus Nunes  
Pedro Augusto Chizzolini Lonel  
Ramon Taniguchi Piretti Brandão



**PREFEITURA DE  
SÃO PAULO**  
ASSISTÊNCIA E  
DESENVOLVIMENTO SOCIAL