



**PREFEITURA DE
SÃO PAULO**

Prefeitura Regional
SÃO MIGUEL PAULISTA

GABINETE

RELATÓRIO SEMESTRAL

2017



**Dia 22 de Junho foi inaugurado o novo
posto de atendimento da COHAB**

Praça de Atendimento

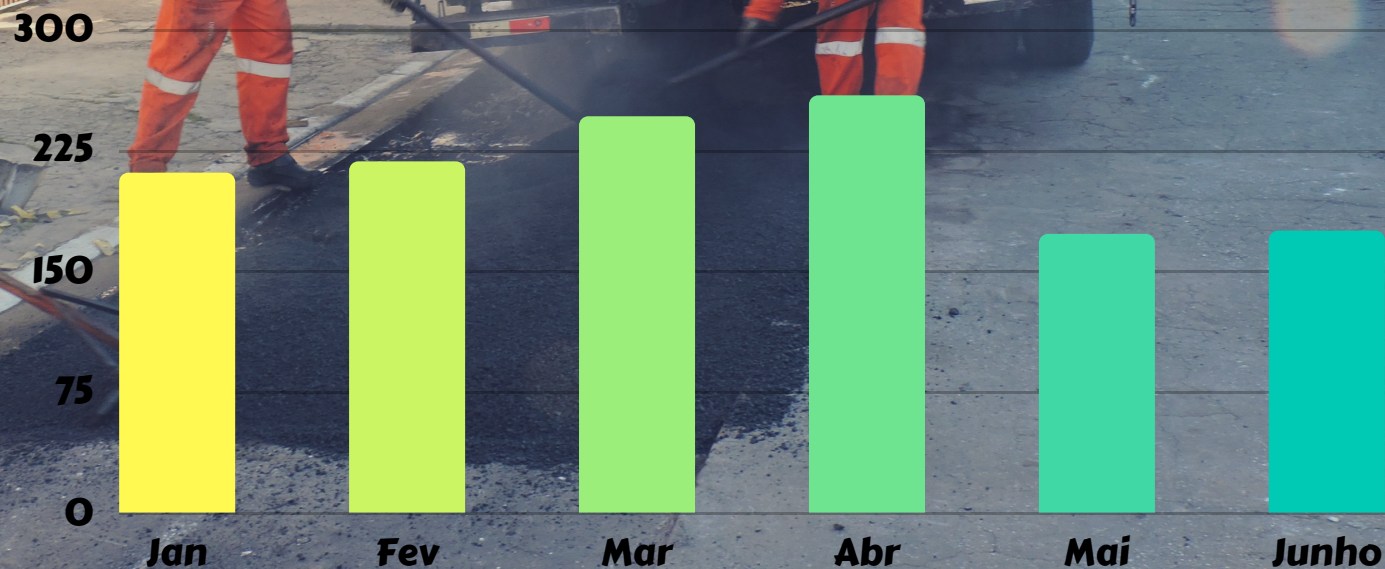
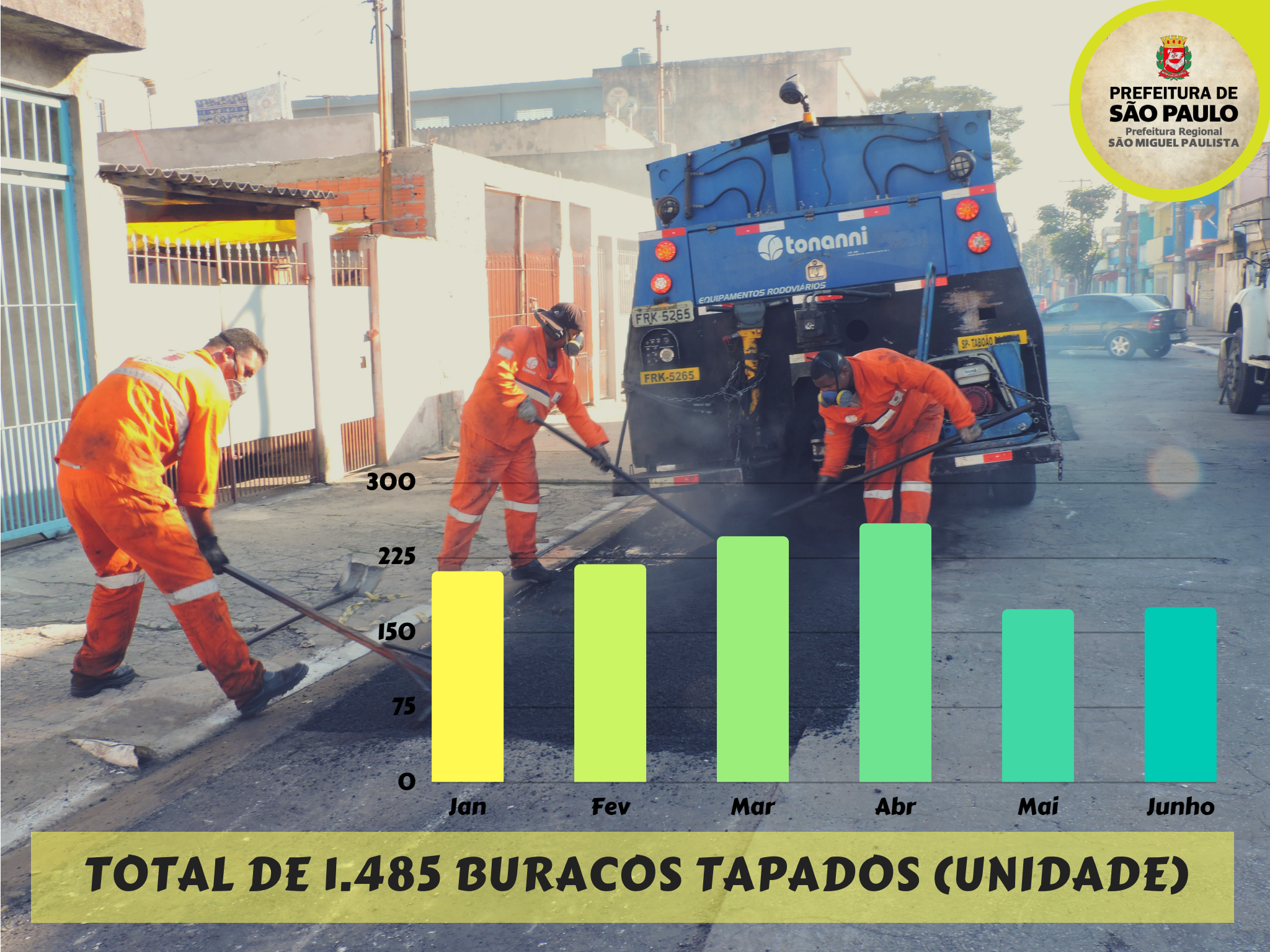
PRAÇA DE ATENDIMENTO 2017	JAN	FEV	MARÇO	ABRIL	MAIO	JUNHO
Autuação Externa (emissão de guias e autuação de processos)	101	139	112	88	120	79
Cartão SUS (cadastramento e emissão de cartão)	-	-	-	27	-	-
CCM (Inscrição, Alteração, Cancelamento, Validação, emissão de FDC)	70	66	78	75	64	60
Certidão (Via Web)	5	111	30	3	4	10
DAMSP Eletrônica (TFE, TFA, ISS, etc. pertinentes às SF e SMPR)	11	-	4	-	7	1
Dívida Ativa (IPTU E CCM)	186	266	96	139	26	6
IPTU (2ª via de NL, parcelas, atualização cadastral, etc)	895	1.061	857	1.092	1.046	968
Outros Serviços que não constam da lista	-	-	-	-	-	-
PPI (consulta, 2ª via de parcelas)	615	320	463	311	514	581
Rebaixamento de Guias (solicitação inicial)	1	5	8	3	3	2
SAIP (Solicitação de Ampliação de Iluminação Pública - pedido inicial)	11	5	15	3	24	2
Senha Web (desbloqueio, consultas)	342	311	365	296	375	447
SIGRC (solicitações gerais)	175	70	151	170	224	195
TID (diversos)	58	42	37	15	29	25
TOTAL	2.470	2.396	2.216	2.222	2.436	2.376

COORDENADORIA DE PROJETOS E OBRAS

SÃO MIGUEL
PAULISTA

PREFEITURA DE
SÃO PAULO





TOTAL DE 1.485 BURACOS TAPADOS (UNIDADE)

Conservação de Logradouros



**PREFEITURA DE
SÃO PAULO**
Prefeitura Regional
SÃO MIGUEL PAULISTA



TOTAL DE 2.611 m PASSEIO/ALVENARIA 56 m



TOTAL DE 3.220 m DE GUIAS/SARJETAS

ÁREAS AJARDINADAS POR M2

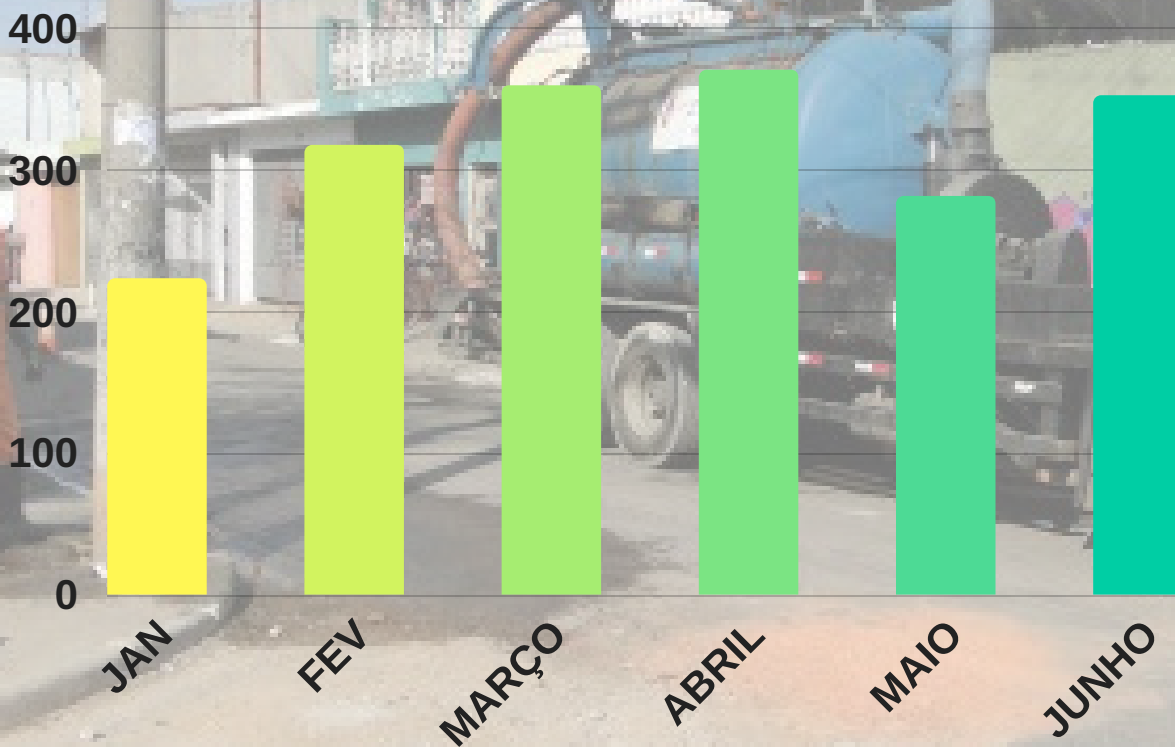


PREFEITURA DE
SÃO PAULO
Prefeitura Regional
SÃO MIGUEL PAULISTA



TOTAL DE 618.5730 m2 de áreas ajardinadas que receberam corte de grama e mato.

Limpeza mecânica de boca de lobos

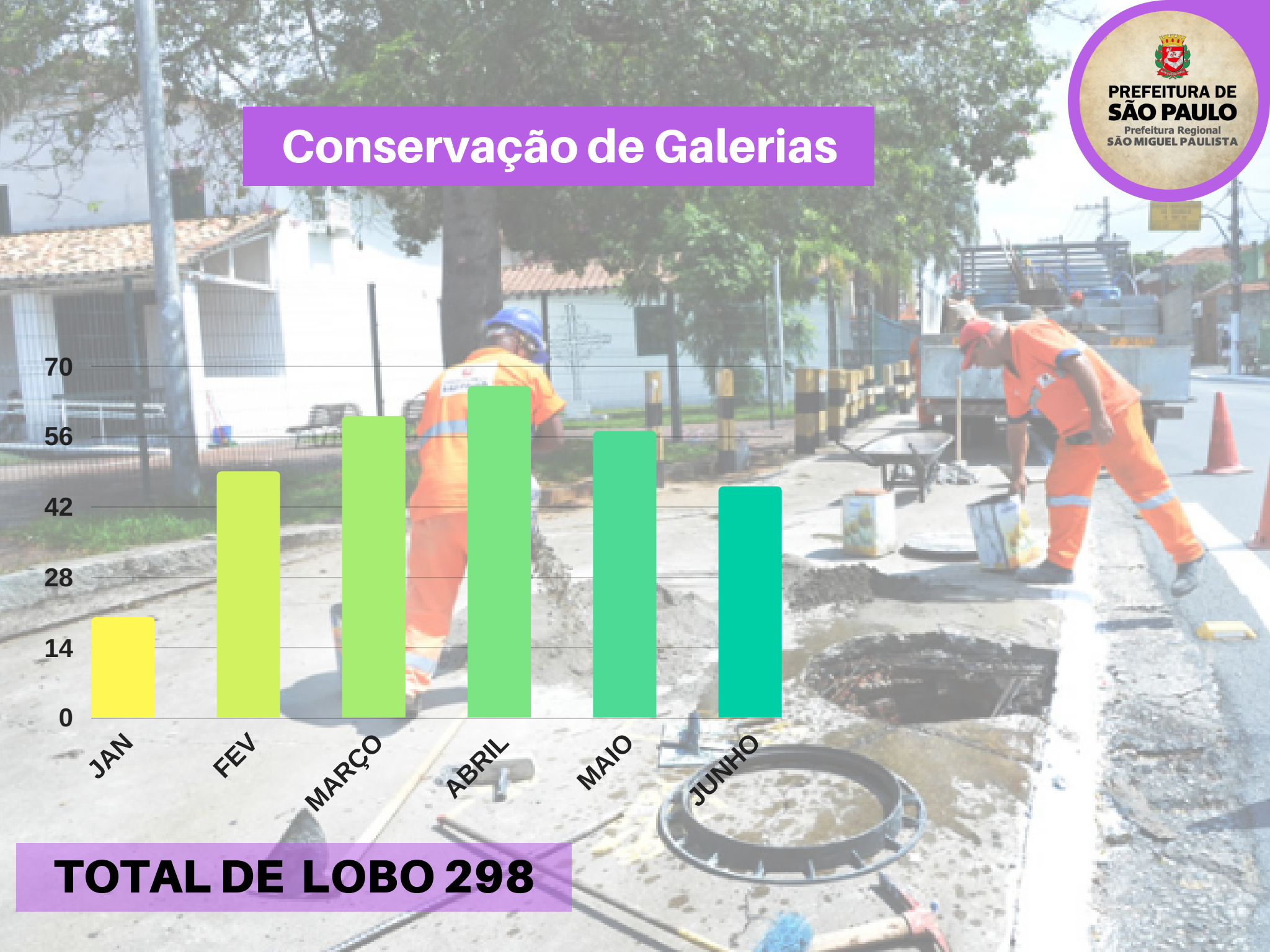


TOTAL DE BOCAS DE LOBO 1.902

Conservação de Galerias



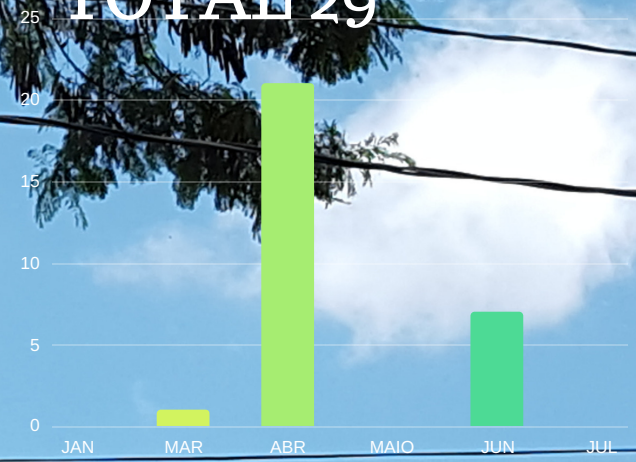
TOTAL DE LOBO 298



PODA TOTAL: 2069

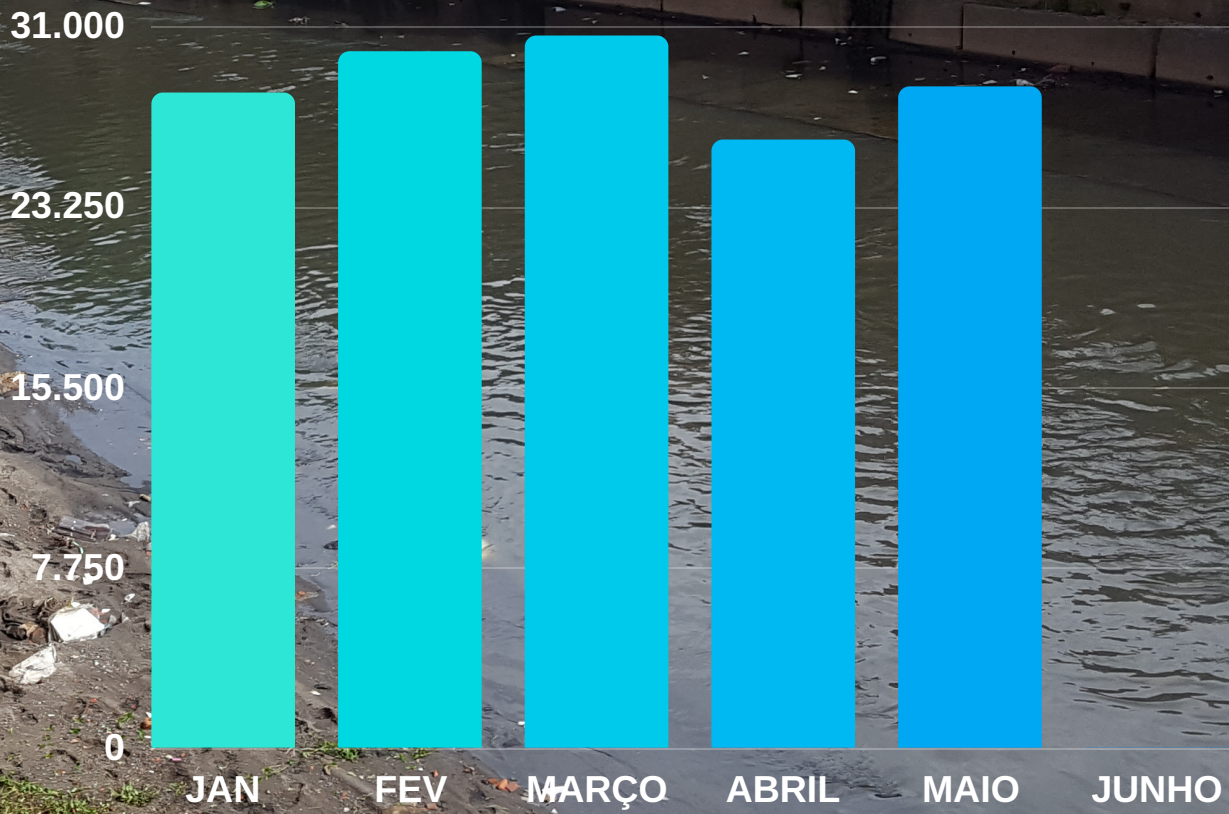


ÁRVORES PLANTADAS TOTAL: 29



REMOÇÃO TOTAL: 167

Poda de árvores e remoção



TOTAL DE 139.220 m² Limpeza Manual de Córregos



**COORDENADORIA DE
PLANEJAMENTOS E
DESENVOLVIMENTO URBANO**

TPU - Termo de Permissão de Uso


19 TPUs - comércio de comida de rua

28 Licenças de funcionamentos - Banca de Jornais

326 Licenças para vendedores ambulantes



Remoção de carros e carcaças abandonadas



Total de 11 Veículos Recolhidos

The background features a 3D rendering of financial data. On the left, a bar chart with a 'Money' label is visible. In the center, a large 3D pie chart is shown with one slice pulled out. To the right, another bar chart has numerical values 1.450, 1.600, and 1.850. The entire scene is set against a blue grid with faint line graphs.

COORDENADORIA DE ADMINISTRAÇÃO E FINANÇAS

**BALANCETE ORÇAMENTÁRIO
DO 1º SEMESTRE/2017**

ORÇAMENTO

Orçamento 2017 aprovado pela Câmara dos Vereadores.....R\$ 46.039.298,00

Congelamento Via decreto editado pela Atual Gestão.....R\$ 10.080.552,00

Orçamento Anual a partir de 02/janeiro/2017.....R\$ 35.958.745,00

Expectativa de despesas (obrigatórias e contratos vigentes).....R\$ 39.372.641,00

Déficit em 02/janeiro/2017.....R\$ 3.413.896,00

AÇÕES VISANDO COMBATER O DEFICIT – CORTE DE GASTOS

Redução de valores da locação de veículos.....R\$ 145.365,00

Eliminação de copeiras para servir o Gabinete..... R\$ 39,725,00

Eliminação lanche para Gabinete do Prefeito e visitantes (chá, bolacha, leite, suco)R\$ 5.143,00

Redução de consumo (café, água, copos, guardanapos, escritório, elétrico, etc) R\$ 53.016,00

Redução de porteiros contratados..... R\$ 117.468,00

Renegociação, ajustes de contratos e outras economias (até agora).....R\$ 2.643.735,00

Até junho/2017 o combate ao deficit.....R\$ 3.004.452,00

Com o reequilíbrio, o orçamento real de 2017 passou a ser de R\$ R\$ 36.368.188,00.

DESPESAS

Pgto. Funcionários mais vale alimentação e vale transporte)	R\$ 11.251.136,54
Administração (transporte, telefone, luz, água, limpeza do prédio, etc).....	R\$ 1.279.983,68
Manutenção de vias (tapa-buracos, calçadas, etc).....	R\$ 2.771.544,68
Conservação de Áreas Verdes e Vegetação Arbórea.....	R\$ 2.568.071,10
Sistemas de Drenagem (Limpeza de Córregos, Galerias, etc).....	R\$ 2.848.613,82
TOTAL.....	R\$ 20.719.349,48

(*) Parte dos valores de agosto são estimados

Disponibilidade setembro/dezembro..... R\$ 15.239.395,52

OBS:

Com esses valores garantimos 2 equipes de poda, 2 de corte de mato, 2 de galerias, 2 de logradouros, limpeza manual de córrego, limpeza mecanizada de córrego, varrição e coleta de lixo, limpeza do Polder, limpeza Boca de Lobo.